



2021 წ.

# 2021 წლის სახელმწიფო ბიუჯეტის შესრულების ყოველთვიური მიმოხილვა (იანვარი)

ბიუჯეტის ანალიზის განყოფილება

ელ-ფოსტა: [pbo@parliament.ge](mailto:pbo@parliament.ge)



საქართველოს პარლამენტის საბიუჯეტო ოფისი

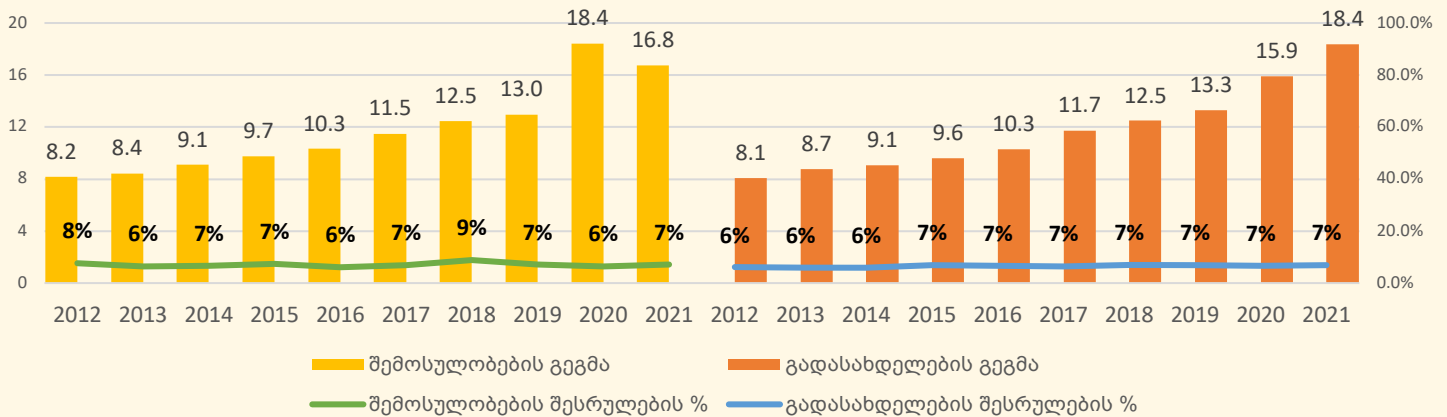
პარლამენტის საბიუჯეტო ოფისი, თბილისი, 2021 წ.

# სახელმწიფო ბიუჯეტის ძირითადი მაჩვენებლები

„საქართველოს 2021 წლის სახელმწიფო ბიუჯეტის შესახებ“ საქართველოს კანონით შემოსულობების წლიური გეგმა განსაზღვრულია 16,758.1 მლნ ლარის ოდენობით, ხოლო გადასახდელების გეგმა - 18,384.5 მლნ ლარის ოდენობით. 2021 წლის იანვარში შემოსულობების შესრულება შეადგენს 1,182.5 მლნ ლარს (წლიური გეგმის 7.1%) და წინა წლის ანალოგიურ მაჩვენებელს 0.1 მლნ ლარით ჩამორჩება, ხოლო გადასახდელების შესრულება - 1,280.8 მლნ ლარს (წლიური გეგმის 7.0%) და 221.9 მლნ ლარით (21.0%-ით) აჭარბებს წინა წლის იანვრის მაჩვენებელს.

ქვემოთ მოცემულ დიაგრამაზე წარმოდგენილია 2012-2021 წლებში სახელმწიფო ბიუჯეტის შემოსულობებისა და გადასახდელების წლიური გეგმებისა და 1 თვის შესრულების მაჩვენებლები.

2012-2021 წწ. შემოსულობებისა და გადასახდელების 1 თვის შესრულების მაჩვენებლები წლიურ გეგმებთან მიმართებით



დიაგრამა 1: სახელმწიფო ბიუჯეტის შემოსულობებისა და გადასახდელების 1 თვის შესრულების მაჩვენებლები წლიურ გეგმებთან მიმართებით 2012-2021 წლებში (მლრდ ლარი, %).

სახელმწიფო ბიუჯეტის შემოსულობების 3 თვის გეგმა განსაზღვრულია<sup>1</sup> 4,408.8 მლნ ლარით, ხოლო 1 თვის შესრულება 26.8%-ს შეადგენს. რაც შეეხება შემოსულობების შესრულებას კომპონენტების მიხედვით, 3 თვის გეგმის მიმართ შესრულების კარგი დონით გამოირჩევა შემოსავლების კომპონენტის მაჩვენებელი, რაც 3 თვის გეგმის 36.1%-ს შეადგენს. შესრულების დაბალი დონით გამოირჩევა არაფინანსური აქტივების კლებისა და ვალდებულებების ზრდის კომპონენტების მაჩვენებლები და შესაბამისად შეადგენს 3 თვის გეგმის 1.3%-ს და 6.9%-ს. რაც შეეხება შემოსულობების მეოთხე კომპონენტს, ფინანსური აქტივების კლებას, იანვარში აღნიშნული კომპონენტის შესრულებამ 3 თვის გეგმის 103.6% შეადგინა.

სახელმწიფო ბიუჯეტის გადასახდელების 3 თვის გეგმა შეადგენს 4,302.4 მლნ ლარს, ხოლო 1 თვის შესრულება - 3 თვის გეგმის 29.8%-ს. რაც შეეხება გადასახდელების შესრულებას კომპონენტების მიხედვით, ყველაზე დიდი წილის მქონე კომპონენტის, ხარჯების, შესრულების მაჩვენებელი 3 თვის გეგმის 29.3%-ს უტოლდება. შესრულების კარგი დონით გამოირჩევა ვალდებულებების კლებისა და არაფინანსური აქტივების ზრდის კომპონენტების მაჩვენებლები და შესაბამისად შეადგენს 3 თვის გეგმის 41.7%-ს და 32.9%-ს. რაც შეეხება გადასახდელების მეოთხე კომპონენტს, ფინანსური აქტივების ზრდას, აღნიშნული კომპონენტის შემთხვევაში ფიქსირდება მნიშვნელოვანი უარყოფითი გადახრა - 3 თვის გეგმის 6.0%.

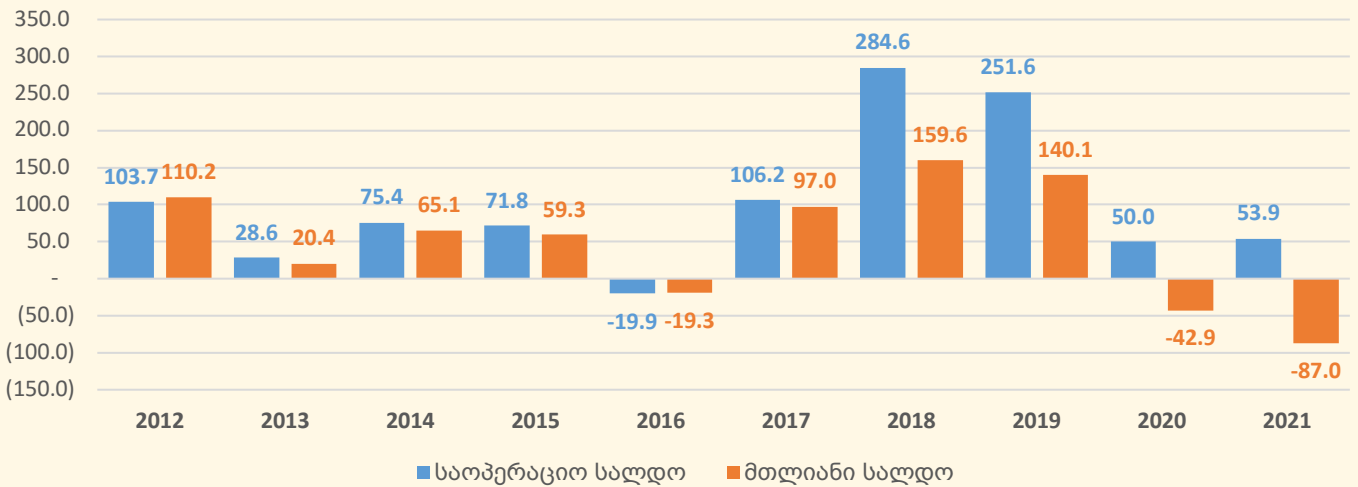
<sup>1</sup> საქართველოს 2021 წლის ნაერთი ბიუჯეტის შემოსავლების, არაფინანსური აქტივების კლებისა და ფინანსური აქტივების კლების და საქართველოს 2021 წლის სახელმწიფო ბიუჯეტის კვარტალური განწერის დამტკიცების თაობაზე“ საქართველოს ფინანსთა მინისტრის 2020 წლის 31 დეკემბრის №333 ბრძანება.

დასახელება	2021 წლის გეგმა	3 თვის გეგმა	1 თვის შესრულება	1 თვე/3 თვის გეგმა	დასახელება	2021 წლის გეგმა	3 თვის გეგმა	1 თვის შესრულება	1 თვე/3 თვის გეგმა
შემოსულობები	16,758.1	4,408.8	1,182.5	26.8%	გადასახდელები	18,384.5	4,302.4	1,280.8	29.8%
შემოსავლები	11,179.2	2,954.5	1,066.9	36.1%	ხარჯები	12,758.3	3,462.6	1,013.1	29.3%
არაფინანსური აქტივების კლება	150.0	32.0	0.4	1.3%	არაფინანსური აქტივების ზრდა	2,416.9	429.1	141.2	32.9%
ფინანსური აქტივების კლება	150.0	18.1	18.8	103.6%	ფინანსური აქტივების ზრდა	402.7	125.7	7.5	6.0%
ვალდებულებების ზრდა	5,278.9	1,404.2	96.5	6.9%	ვალდებულებების კლება	2,806.6	285.0	118.9	41.7%

ცხრილი 1: 2021 წლის 1 თვის სახელმწიფო ბიუჯეტის შემოსულობების და გადასახდელების შესრულება კომპონენტების მიხედვით (მლნ ლარი, %).

2021 წლის სახელმწიფო ბიუჯეტის საოპერაციო სალდომ<sup>2</sup> 1 თვეში შეადგინა 53.9 მლნ ლარი, ხოლო მთლიანმა სალდომ<sup>3</sup> - -87.0 მლნ ლარი. ქვემოთ მოცემულ დიაგრამაზე წარმოდგენილია 2012-2021 წლების 1 თვის საოპერაციო სალდოს და მთლიანი სალდოს მაჩვენებლები.

2012-2021 წლების 1 თვის საოპერაციო სალდო და მთლიანი სალდო



დიაგრამა 2: 2012-2021 წლების 1 თვის საოპერაციო სალდო და მთლიანი სალდო (მლნ ლარი)

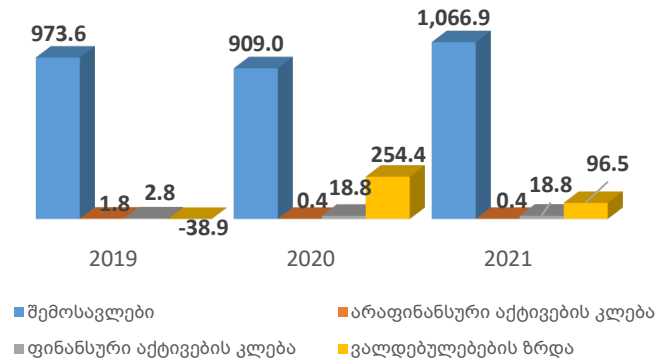
რაც შეეხება ნაშთის ცვლილებას, წლის დასაწყისისათვის სახელმწიფო ბიუჯეტის დაბუსტებული ნაშთის მოცულობამ შეადგინა 2,311.4 მლნ ლარი. იანვარში მიღებული შემოსულობების და გადასახდელების შესრულების გათვალისწინებით ნაშთის გამოყენებამ 98.2 მლნ ლარი შეადგინა და 2021 წლის 1 თებერვლისთვის სახელმწიფო ბიუჯეტის ნაშთი განისაზღვრა 2,213.1 მლნ ლარის ოდენობით.

<sup>2</sup> საოპერაციო სალდო წარმოადგენს შემოსავლებისა და ხარჯების სხვაობას. იგი შესაძლებელია იყოს როგორც დადებითი, ასევე უარყოფითი სიდიდე.  
<sup>3</sup> მთლიანი სალდო წარმოადგენს საოპერაციო სალდოს გამოკლებული არაფინანსური აქტივების ცვლილება და გვინგენებს ბიუჯეტის პროფიციტის (დადებითი სიდიდე) ან დეფიციტის (უარყოფითი სიდიდე) მოცულობას.

# სახელმწიფო ბიუჯეტის შემოსულობები

2021 წლის იანვარში სახელმწიფო ბიუჯეტის შემოსულობების შესრულების მაჩვენებელმა 1,182.5 მლნ ლარი შეადგინა. ძირითადი წილი, 90.2%-ის ოდენობით, მოდის შემოსავლებზე, რომელიც ნომინალურ გამოხატულებაში 2019-2020 წლებთან შედარებით მომატებულია, რაც დაკავშირებულია გრანტებისა და სხვა შემოსავლების ზრდასთან. რაც შეეხება შემოსავლების წილს შემოსულობებში, ეს მაჩვენებელიც წინა წელთან შედარებით გაზრდილია (2020 წელს შემოსავლების წილი შემოსულობებში შეადგენდა 76.9%-ს). ვალდებულებების ზრდის მუხლის მაჩვენებელი კი, წინა წელთან შედარებით შემცირებულია როგორც ნომინალურ გამოხატულებაში, ასევე, წილობრივად მთლიან შემოსულობებში. კერძოდ, 2021 წლის 1 თვეში ვალდებულებების ზრდა შემოსულობების 8.2%-ს შეადგენს, ხოლო, 2020 წელს - 21.5%-ს. მიმდინარე წლის საანგარიშო პერიოდში (წინა წლების მსგავსად), მთლიან შემოსულობებში არაფინანსური და ფინანსური აქტივების კლების მუხლებით მიღებული შემოსულობების ჯამური წილი მცირეა და 1.6%-ს შეადგენს (ეს მაჩვენებელი 2020 წელს 1.6%-ს, ხოლო 2019 წელს 0.5%-ს შეადგენდა).

2019–2021 წწ. 1 თვის შემოსულობები კომპონენტების მიხედვით

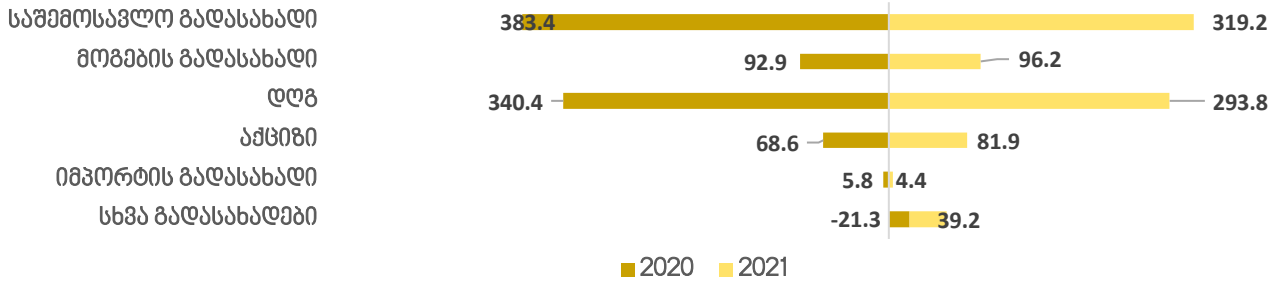


დიაგრამა 3: 2019-2021 წწ. 1 თვის შემოსულობები კომპონენტების მიხედვით (მლნ ლარი)

შემოსავლების სახით იანვარში მიღებულია 1,066.9 მლნ ლარი, 3 თვის გეგმის 36.1% და წლიური გეგმის<sup>4</sup> 9.5%, ხოლო წინა წლის მაჩვენებელს 157.9 მლნ ლარით (17.4%-ით) აჭარბებს. რაც შეეხება შემოსავლების შესრულებას კომპონენტების დონეზე, კარგი შესრულების დონით ხასიათდება გადასახადები, ხოლო გრანტებისა და სხვა შემოსავლების მაჩვენებლები, როგორც 3 თვის, ისე წლიური გეგმის მიმართ, მნიშვნელოვანი დადებითი გადახრით გამოირჩევა.

იანვარში მიღებული საგადასახადო შემოსავლები 834.6 მლნ ლარს, 3 თვის გეგმის 31.5%-ს და წლიური გეგმის 8.1%-ს შეადგენს, რაც უკავშირდება საშემოსავლო გადასახადისა (3 თვის გეგმის 40.1%) და აქციზის (3 თვის გეგმის 36.6%) მობილიზების მაღალ მაჩვენებლებს. გასული წლის ანალოგიურ პერიოდთან შედარებით საგადასახადო შემოსავლების მოცულობა 35.1 მლნ ლარით (4.0%-ით) არის შემცირებული. აღნიშნული კლება ძირითადად განპირობებულია საშემოსავლო და დამატებული ღირებულების გადასახადების, შესაბამისად 16.8%-იანი და 13.7%-იანი შემცირებით. კერძოდ, საშემოსავლო გადასახადის კლება დაკავშირებულია ძირითადად, დამქირავებლის მიერ დაკავებული საშემოსავლო გადასახადის 58.7 მლნ ლარით (16.7%-ით) შემცირებასთან. რაც შეეხება დღგ-ს, იანვარში დღგ-ს სახით სახელმწიფო ბიუჯეტში ჩაირიცხა 293.8 მლნ ლარი, წინა წელთან შედარებით 46.6 მლნ ლარით ნაკლები, რაც ძირითადად დაკავშირებულია საქართველოს ტერიტორიაზე რეალიზებული პროდუქციიდან და გაწეული მომსახურებიდან დღგ-ს 32.0%-იან (45.3 მლნ ლარით) შემცირებასთან. (იმპორტირებული პროდუქციიდან დღგ შემცირდა 0.6%-ით, 1.2 მლნ ლარით). წინა წელთან შედარებით გაზრდილია (13.3 მლნ ლარით) აქციზის სახით მიღებული შემოსავალი, რაც ძირითადად გამოწვეულია იმპორტირებული პროდუქციიდან, კერძოდ, იმპორტული თამბაქოს დაბეგვრიდან სააქციზო შემოსავლების (14.4 მლნ ლარით) 147.8%-იანი ზრდით.

<sup>4</sup> წლიური გეგმა წარმოადგენს „საქართველოს 2021 წლის სახელმწიფო ბიუჯეტის შესახებ“ საქართველოს კანონით დამტკიცებულ გეგმას.



დიაგრამა 4: 2020-2021 წწ. 1 თვის გადასახადები სახეების მიხედვით (მლნ ლარი)

**გრანტების** ფაქტობრივი მარვენებელი (168.8 მლნ ლარი) შესრულების მაღალი დონით გამოირჩევა, 3 თვის გეგმის 89.3%-ს და წლიური გეგმის 58.8%-ს შეადგენს, რაც დაკავშირებულია ბიუჯეტის მხარდამჭერ გრანტებთან, რომლის სახით იანვარში ბიუჯეტში უკვე მიღებულია 3 თვის გეგმით გათვალისწინებულ მარვენებელზე 6.6 მლნ ლარით მეტი (163.6 მლნ ლარი). ბიუჯეტში მიღებულია, აგრეთვე, საინვესტიციო გრანტები 1.0 მლნ ლარის ოდენობით. გარდა ამისა, სახელმწიფო ბიუჯეტში აისახა საბიუჯეტო ორგანიზაციებზე დონორების მიერ გამოყოფილი მიზნობრივი დანიშნულების გრანტები 4.1 მლნ ლარის ოდენობით.

**სხვა შემოსავლების** სახით იანვარში ბიუჯეტში მობილიზებულია 63.5 მლნ ლარი, 3 თვის გეგმის 56.4% და წლიური გეგმის 11.6%, ძირითადი შემოსავალი (72.5%-ის ოდენობით) მიღებულია საკუთრებიდან (კერძოდ, პროცენტის სახით) და არაკლასიფიცირებული ტრანსფერებიდან (16.5%).

რაც შეეხება შემოსულობების სხვა დანარჩენი კომპონენტების შესრულებას:

**არაფინანსური აქტივების კლების** მუხლით მიღებული შემოსულობები (0.4 მლნ ლარი) შესრულების დაბალი დონით გამოირჩევა, რაც 3 თვის გეგმის 1.3%-ს და წლიური გეგმის 0.3%-ს შეადგენს. აღნიშნული მუხლით მიღებული შემოსულობების დიდი წილი მოდის ძირითადი აქტივების რეალიზაციიდან მიღებულ შემოსულობებზე.

**ფინანსური აქტივების კლების** მუხლით შემოსულობების სახით იანვარში უკვე მიღებულია 18.8 მლნ ლარი, 3 თვის გეგმაზე 3.6%-ით მეტი (წლიური გეგმის 12.5%), რაც მთლიანად მოდის გაცემული სესხების დაბრუნებიდან მიღებულ სახსრებზე.

**ვალდებულებების ზრდის** მუხლით შემოსულობების სახით იანვარში ბიუჯეტში ჩაირიცხა 96.5 მლნ ლარი, 3 თვის გეგმის 6.9% (წლიური გეგმის 1.8%), თანხები მიღებულია საგარეო დაფინანსების წყაროდან. კერძოდ, ბიუჯეტის მხარდამჭერი კრედიტების სახით ბიუჯეტში მიღებულია 371.8 მლნ ლარი, 3 თვის გეგმის 33.3%, ხოლო საინვესტიციო კრედიტების სახით - 3 თვის გეგმის 9.3% (26.8 მლნ ლარი).

	1 თვის შესრულება	შესრულება 3 თვის გეგმასთან	შესრულება წლიურ გეგმასთან
<b>ვალდებულებების ზრდა</b>	<b>96.5</b>	<b>6.9%</b>	<b>1.8%</b>
საგარეო საბიუჯეტო კრედიტები	398.6	28.4%	7.6%
საინვესტიციო კრედიტები	371.8	33.3%	9.7%
საშინაო	26.8	9.3%	1.8%
საშინაო	-302.2		

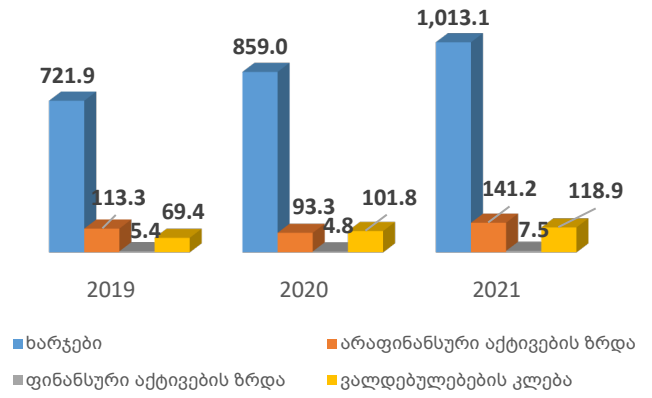
ცხრილი 2 : 2021 წლის 1 თვეში ვალდებულებების ზრდის მუხლით მიღებული შემოსულობა (მლნ ლარი, %)

რაც შეეხება საშინაო ვალდებულებების ზრდის მარვენებელს, სახაზინო ვალდებულებების და სახაზინო ობლიგაციების გამოშვებისა და დაფარვის შედეგად მიღებულმა წმინდა შემოსულობამ -302.2 მლნ ლარი შეადგინა.

# სახელმწიფო ბიუჯეტის გადასახდელები

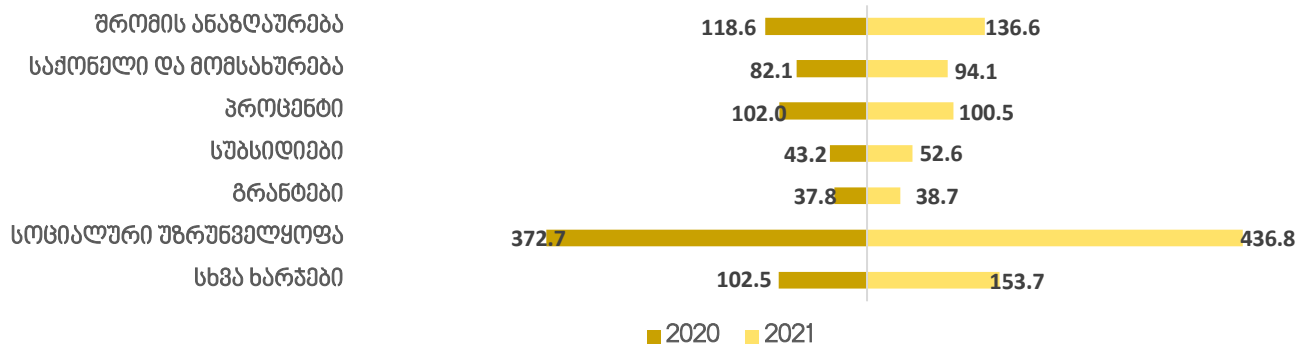
2021 წლის იანვარში სახელმწიფო ბიუჯეტის გადასახდელების შესრულების მაჩვენებელმა 1,280.8 მლნ ლარი შეადგინა. ძირითადი წილი, 79.1%-ის ოდენობით, მოდის ხარჯებზე, რომელიც, ნომინალურ გამოხატულებაში 2019-2020 წლებთან შედარებით მკვეთრად გაზრდილია, ხოლო მისი წილი მთლიან გადასახდელებში, 2019-2020 წლებთან შედარებით, მცირედით შემცირებულია. კერძოდ, 2020 წლის იანვარში ხარჯების წილი გადასახდელებში შეადგენდა 81.1%-ს, ხოლო 2019 წლის იანვარში - 79.3%-ს. რაც შეეხება გადასახდელების დანარჩენ 3 კომპონენტს, არაფინანსური აქტივების ზრდას, ფინანსური აქტივების ზრდასა და ვალდებულებების კლებას. 2021 წლის იანვარში არაფინანსური აქტივების ზრდის კომპონენტის შესრულების მაჩვენებელმა მთლიანი გადასახდელების 11.0% შეადგინა, ფინანსური აქტივების ზრდის შესრულების მაჩვენებელმა - 0.6% და ვალდებულებების კლების შესრულების მაჩვენებელმა - 9.3%. 2020 წლის იანვარში მათი წილი გადასახდელებში გადანაწილებული იყო შესაბამისად, 8.8%-ის, 0.4%-ის და 9.6%-ის ოდენობებით. ხოლო, 2019 წლის იანვარში - 12.4%-ის, 0.6%-ის და 7.6%-ის ოდენობებით.

2019-2021 წწ. 1 თვის გადასახდელები კომპონენტების მიხედვით



დიაგრამა 5: გადასახდელების კომპონენტების შესრულებები 2019-2021 წლების იანვარში (მლნ ლარი)

**ხარჯების** შესრულებამ იანვარში შეადგინა 1,013.1 მლნ ლარი, 3 თვის გეგმის 29.3% და წლიური გეგმის 7.9%, რაც 2020 წლის მაჩვენებელზე 154.1 მლნ ლარით (17.9%) მეტია. აღნიშნული სხვაობა დაკავშირებულია, წინა წელთან შედარებით, პროცენტის გარდა ხარჯების ყველა კომპონენტის მაღალ შესრულებასთან. ამასთან, უნდა აღინიშნოს, რომ მთლიანი სხვაობის დიდი წილი მოდის სოციალური უზრუნველყოფისა (64.1 მლნ ლარი) და სხვა ხარჯების (51.2 მლნ ლარი) მუხლებზე. 3 თვის გეგმასთან მიმართებით შესრულების კარგი მაჩვენებლით გამოირჩევა პროცენტის (48.2%), შრომის ანაზღაურების (32.4%), სხვა ხარჯებისა (30.7%) და სოციალური უზრუნველყოფის (29.9%) მუხლები. პროცენტის მუხლის შესრულებიდან (100.5 მლნ ლარი) საშინაო სახელმწიფო ვალდებულებების მომსახურებაზე მიიმართა 77.8 მლნ ლარი, საგარეო სახელმწიფო ვალდებულებების მომსახურებაზე კი - 22.4 მლნ ლარი. სოციალური უზრუნველყოფის მუხლის შესრულებიდან (436.8 მლნ ლარი) დიდი წილი მოდის მოსახლეობის სოციალურ დაცვაზე (324.5 მლნ ლარი), მოსახლეობის ჯანმრთელობის დაცვასა (94.7 მლნ ლარი) და დაგროვებითი საპენსიო სქემის თანადაფინანსებაზე (15.0 მლნ ლარი). 3 თვის გეგმასთან მიმართებაში შესრულების შედარებით დაბალი დონით გამოირჩევა გრანტების (22.3%), სუბსიდიებისა (21.8%) და საქონელი და მომსახურების (20.6%) მუხლები.



დიაგრამა 6: 2020-2021 წწ. 1 თვის ხარჯები მუხლების მიხედვით (მლნ ლარი)

რაც შეეხება გადასახდელების სხვა დანარჩენი კომპონენტების შესრულებას:

**არაფინანსური აქტივების ზრდის** კომპონენტის შესრულება (141.2 მლნ ლარი) შესრულების კარგი დონით გამოირჩევა, რაც 3 თვის გეგმის 32.9%-ს და წლიური გეგმის 5.8%-ს შეადგენს. აღნიშნული მუხლით განეული გადასახდელების დიდი წილი მოდის საგზაო ინფრასტრუქტურის გაუმჯობესების ღონისძიებებზე (44.1 მლნ ლარი), თავდაცვის შესაძლებლობების განვითარებაზე (37.0 მლნ ლარი), საქართველოს თავდაცვის სამინისტროს ინფრასტრუქტურის განვითარებაზე (25.8 მლნ ლარი) და რეგიონული და მუნიციპალური ინფრასტრუქტურის რეაბილიტაციაზე (10.8 მლნ ლარი).

3 თვის გეგმის მიმართ მნიშვნელოვანი უარყოფითი გადახრით ხასიათდება **ფინანსური აქტივების ზრდის** კომპონენტის შესრულების მაჩვენებელი (7.5 მლნ ლარი), რაც 3 თვის გეგმის 6.0%-ს და წლიური გეგმის 1.9%-ს შეადგენს. აღნიშნული მუხლით განეული გადასახდელების ძირითადი წილი მოდის საქართველოს ეკონომიკისა და მდგრადი განვითარების სამინისტროს პროგრამის „ვარდნილისა და ენგურის ჰიდროელექტროსადგურების რეაბილიტაციის პროექტი (EU, EIB, EBRD) (პროგრამული კოდი 24 13)“ ფარგლებში გაცემულ სესხებზე 3.0 მლნ ლარის ოდენობით და ამავე სამინისტროს „სასისტემო მნიშვნელობის ელექტროგადამცემი ქსელის განვითარების“ პროგრამის (პროგრამული კოდი 24 14) ფარგლებში გაცემულ სესხებზე 4.3 მლნ ლარის ოდენობით.

**ვალდებულებების კლების** მუხლის მაჩვენებელი (118.9 მლნ ლარი) შესრულების კარგი დონით გამოირჩევა 3 თვის გეგმასთან მიმართებით და მის 41.7%-ს შეადგენს. ხოლო, წლიურ გეგმასთან მიმართებით კი - 4.2%-ს. აღნიშნული მაჩვენებლის დიდი წილი, 97.3 მლნ ლარის ოდენობით, საგარეო სახელმწიფო ვალდებულებების დაფარვაზე მოდის.

	1 თვის შესრულება	შესრულება 3 თვის გეგმასთან	შესრულება წლიურ გეგმასთან
<b>ვალდებულებების კლება</b>	<b>118.9</b>	<b>41.7%</b>	<b>4.2%</b>
საგარეო	97.3	35.7%	3.5%
საშინაო	21.7	168.7%	50.6%

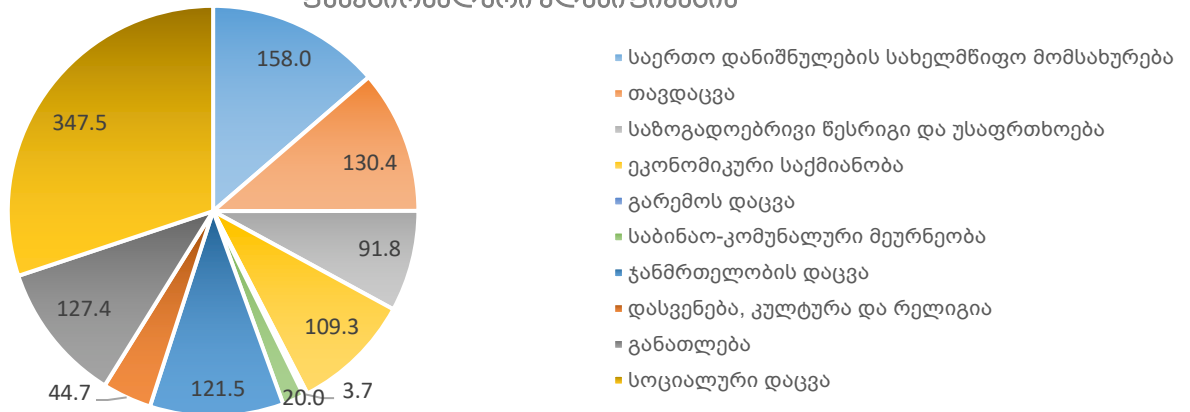
ცხრილი 3: ვალდებულებების კლების მუხლის შესრულება 2021 წლის 1 თვეში (მლნ ლარი, %)

რაც შეეხება სახელმწიფო ბიუჯეტით განსაზღვრული **საერთო-სახელმწიფოებრივი მნიშვნელობის გადასახდელების** შესრულებას, იანვარში საგარეო და საშინაო სახელმწიფო ვალდებულებების მომსახურებასა და დაფარვაზე მიმართა 197.5 მლნ ლარი, 3 თვის გეგმის 40.3% და წლიური გეგმის 5.3%. ავტონომიური რესპუბლიკებისა და ადგილობრივი თვითმმართველი ერთეულებისათვის გადაცემულმა ტრანსფერებმა შეადგინა 16.3 მლნ ლარი, საიდანაც 6.6 მლნ ლარი წარმოადგენს კაპიტალურ ტრანსფერს, 8.6 მლნ ლარი - სპეციალურ ტრანსფერს და 1.0 მლნ ლარი - მიზნობრივ ტრანსფერს. იანვარში დაგროვებითი საპენსიო სქემის თანადაფინანსებაზე მიმართა 15.0 მლნ ლარი. გარდა ამისა, აღსანიშნავია, რომ მიმდინარე წელს საქართველოს რეგიონებში განსახორციელებელი პროექტების ფონდიდან და წინა წლებში წარმოქმნილი დავალიანების დაფარვისა და სასამართლო გადაწყვეტილებების აღსრულების ფონდიდან მოხდა შესაბამისად 6.6 მლნ ლარის და 0.1 მლნ ლარის ათვისება.

იანვარში სახელმწიფო ბიუჯეტის შესრულებამ **ხარჯებისა და არაფინანსური აქტივების ფუნქციონალური კლასიფიკაციის<sup>5</sup>** მიხედვით შეადგინა 1,154.3 მლნ ლარი (3 თვის გეგმის 29.7% და წლიური გეგმის 7.6%), ქვემოთ მოცემულ დიაგრამაზე წარმოდგენილია სახელმწიფო ბიუჯეტის შესრულების ხარჯებისა და არაფინანსური აქტივების კლასიფიკაცია ფუნქციონალურ ქრილში:

<sup>5</sup> საერთაშორისო სავალუტო ფონდის მიერ შემუშავებული სახელმწიფო ფინანსების სტატისტიკის სახელმძღვანელოს 2014 (GFSM 2014) მიხედვით ხარჯებისა და არაფინანსური აქტივების ფუნქციონალური კლასიფიკაცია წარმოგვიდგენს ინფორმაციას სამთავრობო ფუნქციებისა და მიზნების მიხედვით განეული დახარჯების შესახებ.

2021 წლის 1 თვის ხარჯებისა და არაფინანსური აქტივების  
ფუნქციონალური კლასიფიკაცია



დიაგრამა 7: 2021 წლის 1 თვის ხარჯებისა და არაფინანსური აქტივების ფუნქციონალური კლასიფიკაცია (მლნ ლარი).

გამოყენებული მონაცემების წყარო:

- საქართველოს ფინანსთა სამინისტროს სახაზინო სამსახურის ინფორმაცია საქართველოს 2012-2021 წლების იანვარის თვის სახელმწიფო ბიუჯეტის შემოსულობების, გადასახდელების, ნაშთის ცვლილებისა და მთლიანი სალდოს შესახებ;
- საქართველოს ფინანსთა სამინისტროს სახაზინო სამსახურის ინფორმაცია 2020-2021 წლების იანვრში საქართველოს ნაერთი ბიუჯეტის შემოსულობების შესახებ.

# დანართები

## დანართი 1: სახელმწიფო ბიუჯეტის შემოსულობები, გადასახდელები და ნაშთის ცვლილება (მლნ ლარი)

დასახელება	2019 წლის 1 თვის შემოსულობა	2020 წლის 1 თვის შემოსულობა	2021 წლის წლიური გეგმა	2021 წლის 3 თვის გეგმა*	2021 წლის 1 თვის შემოსულობა	2021 წლის 1 თვის შემოსულობა / 2021 წლის 3 თვის გეგმა		2021 წლის 1 თვის შემოსულობა / 2020 წლის 1 თვის შემოსულობა		2021 წლის 1 თვის შემოსულობა წლიურ გეგმასთან მიმართებაში %
						სხვაობა	%	სხვაობა	%-ული ცვლილება	
<b>შემოსულობები</b>	<b>939.2</b>	<b>1,182.6</b>	<b>16,758.1</b>	<b>4,408.8</b>	<b>1,182.5</b>	<b>-3,226.3</b>	<b>26.8%</b>	<b>-0.1</b>	<b>0.0%</b>	<b>7.1%</b>
<b>შემოსავლები</b>	<b>973.6</b>	<b>909.0</b>	<b>11,179.2</b>	<b>2,954.5</b>	<b>1,066.9</b>	<b>-1,887.6</b>	<b>36.1%</b>	<b>157.9</b>	<b>17.4%</b>	<b>9.5%</b>
გადასახადები	808.5	869.7	10,342.3	2,652.8	834.6	-1,818.2	31.5%	-35.1	-4.0%	8.1%
საშემოსავლო გადასახადი	333.1	383.4	3,315.0	796.0	319.2	-476.8	40.1%	-64.2	-16.8%	9.6%
მოგების გადასახადი	62.1	92.9	951.0	455.0	96.2	-358.8	21.1%	3.3	3.5%	10.1%
დღგ	410.9	340.4	4,347.3	997.9	293.8	-704.1	29.4%	-46.6	-13.7%	6.8%
აქციზი	159.4	68.6	1,582.0	223.4	81.9	-141.5	36.6%	13.3	19.4%	5.2%
იმპორტის გადასახადი	5.5	5.8	77.0	20.5	4.4	-16.1	21.6%	-1.4	-23.5%	5.8%
სხვა გადასახადები	-162.5	-21.3	70.0	160.0	39.2	-120.8	24.5%	60.5	-283.5%	56.0%
გრანტები	135.1	3.8	286.9	189.0	168.8	-20.3	89.3%	165.0	4394.1%	58.8%
სხვა შემოსავლები	30.0	35.5	550.0	112.7	63.5	-49.1	56.4%	28.0	78.8%	11.6%
არაფინანსური აქტივების კლება	1.8	0.4	150.0	32.0	0.4	-31.6	1.3%	0.0	-2.3%	0.3%
ფინანსური აქტივების კლება (ნაშთის გამოკლებით)	2.8	18.8	150.0	18.1	18.8	0.7	103.6%	-0.1	-0.4%	12.5%
<b>ვალდებულებების ზრდა</b>	<b>-38.9</b>	<b>254.4</b>	<b>5,278.9</b>	<b>1,404.2</b>	<b>96.5</b>	<b>-1,307.8</b>	<b>6.9%</b>	<b>-157.9</b>	<b>-62.1%</b>	<b>1.8%</b>
საგარეო	7.6	214.9	5,278.9	1,404.2	398.6	-1,005.6	28.4%	183.7	85.5%	7.6%
საშინაო	-46.6	39.5	0.0	0.0	-302.2	-302.2		-341.6	-865.2%	
<b>გადასახდელები</b>	<b>910.1</b>	<b>1,058.9</b>	<b>18,384.5</b>	<b>4,302.4</b>	<b>1,280.8</b>	<b>-3,021.7</b>	<b>29.8%</b>	<b>221.9</b>	<b>21.0%</b>	<b>7.0%</b>
<b>ხარჯები</b>	<b>721.9</b>	<b>859.0</b>	<b>12,758.3</b>	<b>3,462.6</b>	<b>1,013.1</b>	<b>-2,449.5</b>	<b>29.3%</b>	<b>154.1</b>	<b>17.9%</b>	<b>7.9%</b>
შრომის ანაზღაურება	118.9	118.6	1,614.7	421.5	136.6	-284.9	32.4%	18.0	15.2%	8.5%
საქონელი და მომსახურება	69.6	82.1	1,606.7	456.6	94.1	-362.5	20.6%	11.9	14.5%	5.9%
პროცენტი	90.1	102.0	918.0	208.4	100.5	-107.9	48.2%	-1.5	-1.5%	11.0%
სუბსიდიები	18.5	43.2	649.7	241.4	52.6	-188.8	21.8%	9.4	21.6%	8.1%
გრანტები	24.2	37.8	790.6	173.6	38.7	-134.9	22.3%	0.9	2.4%	4.9%
სოციალური უზრუნველყოფა	300.5	372.7	5,361.9	1,460.7	436.8	-1,023.9	29.9%	64.1	17.2%	8.1%
სხვა ხარჯები	100.0	102.5	1,816.7	500.3	153.7	-346.6	30.7%	51.2	49.9%	8.5%
<b>არაფინანსური აქტივების ზრდა</b>	<b>113.3</b>	<b>93.3</b>	<b>2,416.9</b>	<b>429.1</b>	<b>141.2</b>	<b>-287.9</b>	<b>32.9%</b>	<b>47.9</b>	<b>51.4%</b>	<b>5.8%</b>
ფინანსური აქტივების ზრდა (ნაშთის გამოკლებით)	5.4	4.8	402.7	125.7	7.5	-118.1	6.0%	2.8	58.2%	1.9%
<b>ვალდებულებების კლება</b>	<b>69.4</b>	<b>101.8</b>	<b>2,806.6</b>	<b>285.0</b>	<b>118.9</b>	<b>-166.1</b>	<b>41.7%</b>	<b>17.1</b>	<b>16.8%</b>	<b>4.2%</b>
საგარეო	69.4	99.7	2,763.7	272.2	97.3	-174.9	35.7%	-2.4	-2.4%	3.5%
საშინაო	0.1	2.1	42.8	12.8	21.7	8.8	168.7%	19.5	917.0%	50.6%
<b>ნაშთის ცვლილება</b> (+ დაბრუნება / - გამოყენება)	<b>29.1</b>	<b>123.7</b>	<b>-1,626.4</b>	<b>106.4</b>	<b>-98.2</b>	<b>-204.6</b>		<b>-221.9</b>		

\* 3 თვის გეგმა წარმოდგენილია 2021 წლის სახელმწიფო ბიუჯეტის კვარტალური განწერის მიხედვით (ფინანსთა მინისტრის 2020 წლის 31 დეკემბრის №333 ბრძანება)

დანართი 2: სახელმწიფო ბიუჯეტის ბალანსი (მლნ ლარი)

დასახელება	2019 წლის 1 თვის შესრულება	2020 წლის 1 თვის შესრულება	2021 წლის წლიური გეგმა	2021 წლის 3 თვის გეგმა	2021 წლის 1 თვის შესრულება	2021 წლის 1 თვის შესრულება / 2021 წლის 3 თვის გეგმა		2021 წლის 1 თვის შესრულება / 2020 წლის 1 თვის შესრულება		2021 წლის 1 თვის შესრულება წლიურ გეგმასთან მიმართებაში %
						სხვაობა	%	სხვაობა	%-ული ცვლილება	
<b>შემოსავლები</b>	<b>973.6</b>	<b>909.0</b>	<b>11,179.2</b>	<b>2,954.5</b>	<b>1,066.9</b>	<b>-1,887.6</b>	<b>36.1%</b>	<b>157.9</b>	<b>17.4%</b>	<b>9.5%</b>
გადასახადები	808.5	869.7	10,342.3	2,652.8	834.6	-1,818.2	31.5%	-35.1	-4.0%	8.1%
გრანტები	135.1	3.8	286.9	189.0	168.8	-20.3	89.3%	165.0	4394.1%	58.8%
სხვა შემოსავლები	30.0	35.5	550.0	112.7	63.5	-49.1	56.4%	28.0	78.8%	11.6%
<b>ხარჯები</b>	<b>721.9</b>	<b>859.0</b>	<b>12,758.3</b>	<b>3,462.6</b>	<b>1,013.1</b>	<b>-2,449.5</b>	<b>29.3%</b>	<b>154.1</b>	<b>17.9%</b>	<b>7.9%</b>
შრომის ანაზღაურება	118.9	118.6	1,614.7	421.5	136.6	-284.9	32.4%	18.0	15.2%	8.5%
საქონელი და მომსახურება	69.6	82.1	1,606.7	456.6	94.1	-362.5	20.6%	11.9	14.5%	5.9%
პროცენტი	90.1	102.0	918.0	208.4	100.5	-107.9	48.2%	-1.5	-1.5%	11.0%
სუბსიდიები	18.5	43.2	649.7	241.4	52.6	-188.8	21.8%	9.4	21.6%	8.1%
გრანტები	24.2	37.8	790.6	173.6	38.7	-134.9	22.3%	0.9	2.4%	4.9%
სოციალური უზრუნველყოფა	300.5	372.7	5,361.9	1,460.7	436.8	-1,023.9	29.9%	64.1	17.2%	8.1%
სხვა ხარჯები	100.0	102.5	1,816.7	500.3	153.7	-346.6	30.7%	51.2	49.9%	8.5%
<b>საოპერაციო სალდო</b>	<b>251.6</b>	<b>50.0</b>	<b>-1,579.1</b>	<b>-508.1</b>	<b>53.9</b>	<b>561.9</b>	<b>-10.6%</b>	<b>3.8</b>	<b>7.7%</b>	<b>-3.4%</b>
არაფინანსური აქტივების ცვლილება	111.5	92.9	2,266.9	397.1	140.8	-256.3	35.5%	47.9	51.6%	6.2%
ზრდა	113.3	93.3	2,416.9	429.1	141.2	-287.9	32.9%	47.9	51.4%	5.8%
კლება	1.8	0.4	150.0	32.0	0.4	-31.6	1.3%	0.0	-2.3%	0.3%
<b>მთლიანი სალდო</b>	<b>140.1</b>	<b>-42.9</b>	<b>-3,846.1</b>	<b>-905.2</b>	<b>-87.0</b>	<b>818.2</b>	<b>9.6%</b>	<b>-44.1</b>	<b>102.8%</b>	<b>2.3%</b>
ფინანსური აქტივების ცვლილება	31.7	109.6	-1,373.7	213.9	-109.4	-323.4	-51.2%	-219.1	-199.8%	8.0%
ზრდა	34.5	128.5	402.7	232.0	7.5	-224.5	3.2%	-120.9	-94.1%	1.9%
ვალუტა და დეპოზიტები	29.1	123.7	0.0	106.4	0.0	-106.4	0.0%	-123.7	-100.0%	
სესხები	5.4	4.8	402.7	125.7	7.5	-118.1	6.0%	2.8	58.2%	1.9%
აქციები და სხვა კაპიტალი	0.0	0.0	0.0	0.0	0.0	0.0		0.0		
სხვა დებიტორული დავალიანებები	0.0	0.0	0.0	0.0	0.0	0.0		0.0		
<b>კლება</b>	<b>2.8</b>	<b>18.8</b>	<b>1,776.4</b>	<b>18.1</b>	<b>117.0</b>	<b>98.9</b>	<b>646.3%</b>	<b>98.2</b>	<b>521.2%</b>	<b>6.6%</b>
ვალუტა და დეპოზიტები	0.0	0.0	1,626.4	0.0	98.2	98.2		98.2		6.0%
სესხები	2.8	18.8	150.0	18.1	18.8	0.7	103.6%	-0.1	-0.4%	12.5%
აქციები და სხვა კაპიტალი	0.0	0.0	0.0	0.0	0.0	0.0		0.0		
სხვა დებიტორული დავალიანებები	0.0003	0.0	0.0	0.0	0.0	0.0		0.0		
<b>გაღმავალ შემოსავლების ცვლილება</b>	<b>-108.4</b>	<b>152.5</b>	<b>2,472.4</b>	<b>1,119.2</b>	<b>-22.5</b>	<b>-1,141.6</b>	<b>-2.0%</b>	<b>-175.0</b>	<b>-114.7%</b>	<b>-0.9%</b>
ზრდა	-38.9	254.4	5,278.9	1,404.2	96.5	-1,307.8	6.9%	-157.9	-62.1%	1.8%
საშინაო	-46.6	39.5	0.0	0.0	-302.2	-302.2		-341.6	-865.2%	
საგარეო	7.6	214.9	5,278.9	1,404.2	398.6	-1,005.6	28.4%	183.7	85.5%	7.6%
<b>კლება</b>	<b>69.4</b>	<b>101.8</b>	<b>2,806.6</b>	<b>285.0</b>	<b>118.9</b>	<b>-166.1</b>	<b>41.7%</b>	<b>17.1</b>	<b>16.8%</b>	<b>4.2%</b>
საშინაო	0.1	2.1	42.8	12.8	21.7	8.8	168.7%	19.5	917.0%	50.6%
საგარეო	69.4	99.7	2,763.7	272.2	97.3	-174.9	35.7%	-2.4	-2.4%	3.5%
<b>ბალანსი</b>	<b>0.0</b>	<b>0.0</b>	<b>0.0</b>	<b>0.0</b>	<b>0.0</b>	<b>0.0</b>		<b>0.0</b>		

### დანართი 3: სახელმწიფო ბიუჯეტის ასიგნებები (მლნ ლარი)

კოდი	დასახელება	2021 წლიური გეგმა	2021 წლის 3 თვის გეგმა	2021 წლის 1 თვის შესრულება	2021 წლის 1 თვის შესრულება წლიურ გეგმასთან მიმართებაში %	2021 წლის 1 თვის შესრულება 3 თვის გეგმასთან მიმართებაში %
00 00	სულ ჯამი	18,384.5	4,302.4	1,280.8	7.0%	29.8%
01 00	საქართველოს პარლამენტი და მასთან არსებული ორგანიზაციები	64.7	16.1	3.7	5.8%	23.2%
01 01	საკანონმდებლო საქმიანობა	53.7	13.2	3.1	5.7%	23.2%
01 01 01	საკანონმდებლო, წარმომადგენლობითი და საზედამხებდველო საქმიანობა	19.7	5.0	1.1	5.8%	23.0%
01 01 02	საპარლამენტო ფრაქციების და მაჟორიტარი პარლამენტის წევრების ბიუროების საქმიანობა	6.7	1.7	0.4	5.8%	23.0%
01 01 03	საკანონმდებლო საქმიანობის ადმინისტრაციული მხარდაჭერა	27.4	6.6	1.5	5.6%	23.4%
01 01 03 01	საკანონმდებლო საქმიანობის ადმინისტრირება	27.3	6.5	1.5	5.6%	23.4%
01 01 03 02	პერსონალის პროფესიული განვითარება	0.1	0.0	0.0	5.0%	19.6%
01 02	საბიბლიოთეკო საქმიანობა	9.6	2.4	0.6	6.1%	23.9%
01 03	ჰერალდიკური საქმიანობის სახელმწიფო რეგულირება	0.5	0.2	0.0	5.8%	17.2%
01 04	საქართველოს პარლამენტის ანალიტიკური და კვლევითი საქმიანობის გაძლიერება	1.0	0.3	0.1	5.5%	21.9%
02 00	საქართველოს პრეზიდენტის ადმინისტრაცია	6.3	2.1	0.5	8.5%	25.5%
03 00	საქართველოს ბიზნესომბუდსმენის აპარატი	0.7	0.2	0.0	6.0%	23.9%
04 00	საქართველოს მთავრობის ადმინისტრაცია	16.0	4.1	0.9	5.7%	22.3%
05 00	სახელმწიფო აუდიტის სამსახური	16.8	4.8	1.0	6.1%	21.4%
06 00	საქართველოს ცენტრალური საარჩევნო კომისია	70.3	8.7	2.0	2.8%	22.8%
06 01	საარჩევნო გარემოს განვითარება	13.8	3.4	0.9	6.4%	25.7%
06 02	საარჩევნო ინსტიტუციის განვითარების და სამოქალაქო განათლების ხელშეწყობა	1.3	0.3	0.1	4.7%	22.5%
06 03	პოლიტიკური პარტიებისა და არასამთავრობო სექტორის დაფინანსება	14.3	3.6	1.0	7.3%	29.3%
06 04	არჩევნების ჩატარების ღონისძიებები	40.8	1.5	0.0	0.0%	0.0%
07 00	საქართველოს საკონსტიტუციო სასამართლო	4.3	1.1	0.3	6.0%	23.2%
08 00	საქართველოს უზენაესი სასამართლო	12.5	3.2	0.6	5.0%	19.8%
09 00	საერთო სასამართლოები	86.0	18.5	4.5	5.2%	24.2%
09 01	საერთო სასამართლოების სისტემის განვითარება და ხელშეწყობა	84.1	18.0	4.4	5.2%	24.4%
09 02	მოსამართლეებისა და სასამართლოს თანამშრომლების მომზადება-გადამზადება	1.9	0.5	0.1	4.4%	18.2%
10 00	საქართველოს იუსტიციის უმაღლესი საბჭო	6.5	1.8	0.3	5.0%	17.7%
11 00	სახელმწიფო რწმუნებულის ადმინისტრაცია აბაშის, ზუგდიდის, მარტვილის, მესტიის, სენაკის, ჩხოროწყუს, წალენჯიხის, ხობის მუნიციპალიტეტებსა და ქალაქ ფოთის მუნიციპალიტეტში	0.9	0.2	0.1	6.1%	23.9%
12 00	სახელმწიფო რწმუნებულის ადმინისტრაცია ლანჩხუთის, ოზურგეთისა და ჩოხატაურის მუნიციპალიტეტებში	0.7	0.2	0.0	6.4%	26.9%
13 00	სახელმწიფო რწმუნებულის ადმინისტრაცია ბაღდათის, ვანის, ზესტაფონის, თერჯოლის, სამტრედიის, საჩხერის, ტყიბულის, წყალტუბოს, ჭიათურის, ხარაგაულის, ხონის მუნიციპალიტეტებსა და ქალაქ ქუთაისის მუნიციპალიტეტში	0.8	0.2	0.0	6.0%	22.5%
14 00	სახელმწიფო რწმუნებულის ადმინისტრაცია ახმეტის, გურჯაანის, დედოფლისწყაროს, თელავის, ლაგოდეხის, საგარეჯოს, სიღნაღისა და ყვარლის მუნიციპალიტეტებში	0.8	0.2	0.0	6.1%	24.1%

15 00	სახელმწიფო რწმუნებულის ადმინისტრაცია დუშეთის, თიანეთის, მცხეთისა და ყაზბეგის მუნიციპალიტეტებში	0.7	0.2	0.0	6.6%	24.8%
16 00	სახელმწიფო რწმუნებულის ადმინისტრაცია ამბროლაურის, ლენტეხის, თნისა და ცაგერის მუნიციპალიტეტებში	0.6	0.2	0.0	5.5%	20.1%
17 00	სახელმწიფო რწმუნებულის ადმინისტრაცია ადიგენის, ასპინძის, ახალციხის, ახალქალაქის, ბორჯომისა და ნინოწმინდის მუნიციპალიტეტებში	0.7	0.2	0.0	7.1%	28.7%
18 00	სახელმწიფო რწმუნებულის ადმინისტრაცია ბოლნისის, გარდაბნის, დმანისის, თეთრი წყაროს, მარნეულის, წალკის მუნიციპალიტეტებსა და ქალაქ რუსთავის მუნიციპალიტეტში	0.9	0.2	0.1	6.3%	23.1%
19 00	სახელმწიფო რწმუნებულის ადმინისტრაცია გორის, კასპის, ქარელისა და ხაშურის მუნიციპალიტეტებში	0.7	0.2	0.0	5.5%	21.1%
20 00	<b>საქართველოს სახელმწიფო უსაფრთხოების სამსახური</b>	<b>137.5</b>	<b>35.3</b>	<b>10.6</b>	<b>7.7%</b>	<b>30.0%</b>
20 01	სახელმწიფო უსაფრთხოების უზრუნველყოფა	118.0	29.6	9.2	7.8%	31.0%
20 02	ოპერატიულ-ტექნიკური საქმიანობის უზრუნველყოფა	18.5	5.4	1.4	7.3%	25.2%
20 03	უსაფრთხოების კადრების მომზადება, გადამზადება და კვალიფიკაციის ამაღლება	1.0	0.3	0.0	3.6%	11.9%
21 00	<b>სსიპ – საპენსიო სააგენტო</b>	<b>3.4</b>	<b>1.3</b>	<b>0.3</b>	<b>8.6%</b>	<b>21.8%</b>
22 00	<b>შერიგებისა და სამოქალაქო თანასწორობის საკითხებში საქართველოს სახელმწიფო მინისტრის აპარატი</b>	<b>2.6</b>	<b>0.6</b>	<b>0.1</b>	<b>4.9%</b>	<b>21.3%</b>
23 00	<b>საქართველოს ფინანსთა სამინისტრო</b>	<b>88.9</b>	<b>34.2</b>	<b>10.5</b>	<b>11.8%</b>	<b>30.6%</b>
23 01	სახელმწიფო ფინანსების მართვა	18.7	4.6	1.0	5.3%	21.8%
23 02	შემოსავლების მობილიზება და გადამხდელთა მომსახურების გაუმჯობესება	40.0	22.1	7.5	18.7%	33.8%
23 03	ეკონომიკური დანაშაულის პრევენცია	21.5	5.6	1.5	7.1%	27.3%
23 04	ფინანსების მართვის ელექტრონული და ანალიტიკური უზრუნველყოფა	6.8	1.4	0.3	4.8%	23.3%
23 05	საფინანსო სექტორში დასაქმებულთა კვალიფიკაციის ამაღლება	0.9	0.3	0.1	7.8%	22.8%
23 06	ბულალტრული აღრიცხვის, ანგარიშგებისა და აუდიტის ზედამხედველობა	1.1	0.3	0.1	7.1%	27.8%
24 00	<b>საქართველოს ეკონომიკისა და მდგრადი განვითარების სამინისტრო</b>	<b>606.8</b>	<b>232.2</b>	<b>22.0</b>	<b>3.6%</b>	<b>9.5%</b>
24 01	ეკონომიკური პოლიტიკის შემუშავება და განხორციელება	13.5	2.5	0.9	6.6%	35.0%
24 02	ტექნიკური და სამშენებლო სფეროს რეგულირება	1.5	0.4	0.1	7.2%	28.8%
24 03	სტანდარტიზაციისა და მეტროლოგიის სფეროს განვითარება	1.0	0.4	0.1	9.4%	22.4%
24 04	აკრედიტაციის პროცესის მართვა და განვითარება	0.1	0.0	0.0	25.0%	100.0%
24 05	ტურიზმის განვითარების ხელშეწყობა	7.7	1.7	0.3	3.3%	15.3%
24 06	სახელმწიფო ქონების მართვა	60.1	8.1	0.0	0.0%	0.1%
24 07	მენარმეობის განვითარება	302.2	150.3	2.8	0.9%	1.9%
24 07 01	მენარმეობის განვითარების ადმინისტრირება	3.2	0.8	0.2	7.2%	28.9%
24 07 02	მენარმეობის განვითარების ხელშეწყობა	34.0	10.7	2.6	7.7%	24.3%
24 07 03	ახალი კორონავირუსის გავრცელებიდან გამომდინარე, ეკონომიკის ხელშეწყობის ღონისძიებები	265.0	138.8	0.0	0.0%	0.0%
24 07 03 01	სამშენებლო სექტორის ხელშეწყობა	35.0	8.8	0.0	0.0%	0.0%
24 07 03 02	მიკრო და მცირე მენარმეობის ხელშეწყობა – მცირე გრანტები	15.0	15.0	0.0	0.0%	0.0%
24 07 03 03	საკრედიტო საგარანტიო სქემა	50.0	30.0	0.0	0.0%	0.0%
24 07 03 05	კომუნალური გადასახადების სუბსიდირების ხელშეწყობის ღონისძიებები	165.0	85.0	0.0	0.0%	0.0%
24 08	საქართველოში ინოვაციებისა და ტექნოლოგიების განვითარება	28.7	1.9	0.1	0.3%	5.0%
24 09	ნავთობისა და გაზის სექტორის რეგულირება და მართვა	0.6	0.2	0.0	7.4%	28.2%
24 10	ტრანსპორტის სფეროში საერთაშორისო ხელშეკრულებებით ნაკისრი ვალდებულებების დაფარვა და ტრანსპორტირების ხარჯების სუბსიდირება	3.0	0.6	0.0	0.0%	0.0%
24 11	ყაზბეგის მუნიციპალიტეტისა და დუშეთის მუნიციპალიტეტის მაღალმთიანი სოფლების მოსახლეობისათვის მიწოდებული ბუნებრივი აირის ღირებულების ანაზღაურების ღონისძიება	8.0	3.0	0.0	0.0%	0.0%

24 12	საქართველოს ეროვნული ინოვაციების ეკოსისტემის პროექტი (IBRD)	17.6	5.4	0.1	0.4%	1.3%
24 13	ვარდნილისა და ენგურის ჰიდროელექტროსადგურების რეაბილიტაციის პროექტი (EU, EIB, EBRD)	32.0	12.5	3.0	9.5%	24.2%
24 14	სასისტემო მნიშვნელობის ელექტროგადამცემი ქსელის განვითარება	51.5	4.6	4.3	8.4%	93.7%
24 14 01	ელექტროგადამცემი ქსელის გაძლიერების პროექტი	7.2	0.6	0.0	0.0%	0.0%
24 14 02	საქართველოს ელექტროგადამცემი ქსელის გაფართოების ღია პროგრამა	6.6	0.0	0.0	0.0%	
24 14 02 01	500 კვ ეგხ-ის „ქსანი-სტეფანწმინდა“ მშენებლობა (EBRD, EU, KfW)	4.8	0.0	0.0	0.0%	
24 14 02 02	ელექტროგადამცემი ხაზი „ჯვარი-ხორგა“ (EBRD, EU, KfW)	1.8	0.0	0.0	0.0%	
24 14 03	რეგიონალური ელექტროგადამცემის გაუმჯობესების პროექტი	37.7	4.0	4.3	11.4%	107.7%
24 14 03 01	500 კვ ეგხ „წყალტუბო-ახალციხე-თორთუმი“ (KfW)	9.4	0.0	0.0	0.0%	
24 14 03 02	„ჩრდილოეთის რგოლი“ (EBRD), „ნამახვანი-წყალტუბო-ლაჭანური“ (EBRD, KfW)	6.5	0.0	0.0	0.0%	
24 14 03 03	500 კვ ეგხ „ჯვარი-წყალტუბო“ (WB)	8.5	4.0	4.3	50.7%	107.7%
24 14 03 04	გურიის ელგადამცემის ხაზების ინფრასტრუქტურის გაძლიერება (KfW)	7.0	0.0	0.0	0.0%	
24 14 03 05	კახეთის ინფრასტრუქტურის გაძლიერება (KfW)	6.0	0.0	0.0	0.0%	
24 14 03 06	„ხელედულა-ლაჭანური-ონი“ (KfW)	0.3	0.0	0.0	0.0%	
24 15	მოსახლეობის ელექტროენერჯითა და ბუნებრივი აირით მომარაგების გაუმჯობესება	22.8	20.1	8.0	35.1%	39.9%
24 16	საზღვაო პროფესიული განათლების ხელშეწყობა	0.4	0.1	0.0	10.0%	40.1%
24 17	ანაკლიის ღრმაწყლოვანი ნავსადგურის განვითარება	1.5	0.3	0.0	1.2%	5.6%
24 18	ორმხრივი ხელშეკრულებების ფარგლებში აღიარებული ვალდებულებების დაფარვასთან დაკავშირებული ღონისძიებები	3.7	0.0	0.0	0.0%	
24 19	ბაზარზე ზედამხედველობის სფეროს რეგულირება და განხორციელების ღონისძიებები	0.9	0.2	0.0	4.5%	18.3%
24 20	ახალ კორნავირუსთან დაკავშირებული კარანტინისა და სხვა ღონისძიებების განხორციელება	50.0	20.0	2.1	4.3%	10.7%
<b>25 00</b>	<b>საქართველოს რეგიონული განვითარებისა და ინფრასტრუქტურის სამინისტრო</b>	<b>2,366.6</b>	<b>342.4</b>	<b>87.2</b>	<b>3.7%</b>	<b>25.5%</b>
25 01	რეგიონებისა და ინფრასტრუქტურის განვითარების პოლიტიკის შემუშავება და მართვა	5.7	1.4	0.4	6.6%	27.7%
25 02	საგზაო ინფრასტრუქტურის გაუმჯობესების ღონისძიებები	1,531.5	192.9	49.9	3.3%	25.9%
25 02 01	საავტომობილო გზების პროგრამების მართვა	7.5	1.9	0.5	7.3%	28.8%
25 02 02	საავტომობილო გზების მშენებლობა და მოვლა-შენახვა	671.0	95.8	25.1	3.7%	26.2%
25 02 03	ჩქაროსნული ავტომობილების მშენებლობა	853.0	95.3	24.3	2.8%	25.5%
25 03	რეგიონული და მუნიციპალური ინფრასტრუქტურის რეაბილიტაცია	244.4	39.2	11.2	4.6%	28.7%
25 04	წყალმომარაგების ინფრასტრუქტურის აღდგენა-რეაბილიტაცია	348.7	75.2	20.1	5.8%	26.8%
25 05	მყარი ნარჩენების მართვის პროგრამა	41.0	7.1	0.0	0.0%	0.0%
25 06	იძულებით გადაადგილებული პირების მხარდაჭერა	31.3	5.0	1.7	5.3%	33.4%
25 07	ზოგადსაგანმანათლებლო ინფრასტრუქტურის მშენებლობა და რეაბილიტაცია	164.1	21.7	3.9	2.4%	18.2%
<b>26 00</b>	<b>საქართველოს იუსტიციის სამინისტრო</b>	<b>236.5</b>	<b>69.0</b>	<b>10.3</b>	<b>4.4%</b>	<b>14.9%</b>
26 01	სამართალშემოქმედებისა და ქვეყნის ინტერესების სამართლებრივი მხარდაჭერის მიზნით სახელმწიფო პოლიტიკის შემუშავება და მართვა, მათ შორის, სისხლის სამართლის სისტემის რეფორმის განხორციელება	25.7	10.2	0.4	1.6%	4.1%
26 02	საერთაშორისო სტანდარტების შესაბამისი პენიტენციური სისტემის ჩამოყალიბება	156.5	34.2	8.1	5.2%	23.7%
26 02 01	პენიტენციური სისტემის მართვა და ბრალდებულთა/მსჯავრდებულთა ყოფითი პირობების გაუმჯობესება	129.5	30.0	7.8	6.0%	25.8%
26 02 02	ბრალდებულთა და მსჯავრდებულთა ეკვივალენტური სამედიცინო მომსახურებით უზრუნველყოფა	7.0	1.7	0.3	5.0%	20.4%
26 02 03	პენიტენციური სისტემის ინფრასტრუქტურის გაუმჯობესება	20.0	2.5	0.0	0.0%	0.0%

26 03	ეროვნული საარქივო ფონდის დაცულობის, მომსახურების თანამედროვე ტექნოლოგიების დანერგვის და დოკუმენტების ხელმისაწვდომობის უზრუნველყოფა	5.9	1.5	0.4	7.3%	28.9%
26 04	საქართველოს იუსტიციის სამინისტროს თანამშრომელთა და სხვა დაინტერესებული პირების გადამზადება	2.5	0.7	0.1	5.6%	20.7%
26 05	ელექტრონული მმართველობის განვითარება	2.5	1.2	0.3	11.5%	24.0%
26 06	დანაშაულის პრევენცია, პრობაციის სისტემის განვითარება და ყოფილ პატიმართა რესოციალიზაცია	6.5	1.9	0.4	6.9%	23.7%
26 07	იუსტიციის სახლის მომსახურებათა განვითარება და ხელმისაწვდომობა	16.5	7.9	0.3	1.6%	3.4%
26 08	მიწის რეგისტრაციის ხელშეწყობა და საჯარო რეესტრის მომსახურებათა განვითარება/ხელმისაწვდომობა	5.0	3.6	0.0	0.0%	0.0%
26 09	მიწის ბაზრის განვითარება (WB)	15.4	7.9	0.2	1.0%	2.0%
26 10	სახელმწიფო სერვისების განვითარების სააგენტოს მომსახურებათა განვითარება და ხელმისაწვდომობა	0.0	0.0	0.1		
<b>27 00</b>	<b>საქართველოს ოკუპირებული ტერიტორიებიდან დევნილთა, შრომის, ჯანმრთელობისა და სოციალური დაცვის სამინისტრო</b>	<b>5,493.0</b>	<b>1,497.5</b>	<b>446.3</b>	<b>8.1%</b>	<b>29.8%</b>
27 01	ოკუპირებული ტერიტორიებიდან დევნილთა, შრომის, ჯანმრთელობისა და სოციალური დაცვის პროგრამების მართვა	63.9	16.0	4.1	6.4%	25.4%
27 01 01	ოკუპირებული ტერიტორიებიდან დევნილთა, შრომის, ჯანმრთელობისა და სოციალური დაცვის სფეროში პოლიტიკის შემუშავება და მართვა	11.0	2.6	0.5	4.5%	19.5%
27 01 02	სამედიცინო საქმიანობის რეგულირების პროგრამა	5.7	1.6	0.3	5.8%	20.4%
27 01 03	დაავადებათა კონტროლისა და ეპიდემიოლოგიური უსაფრთხოების პროგრამის მართვა	11.3	2.5	1.1	9.8%	44.9%
27 01 04	სოციალური დაცვის პროგრამების მართვა	13.5	3.4	0.8	6.3%	25.1%
27 01 05	სახელმწიფო ზრუნვის, ადამიანი ვაჭრობის (ტრეფიკინგის) მსხვერპლთა დაცვისა და დახმარების მართვა	6.9	1.9	0.4	6.0%	22.2%
27 01 06	საგანგებო სიტუაციების კოორდინაციისა და გადაუდებელი დახმარების მართვა	4.3	1.1	0.3	7.3%	27.0%
27 01 07	დევნილთა, ეკომიგრანტთა და საარსებო წყაროებით უზრუნველყოფა	5.5	1.5	0.3	5.5%	20.6%
27 01 08	დასაქმების ხელშეწყობის მომსახურებათა მართვა	1.2	0.4	0.0	3.8%	12.9%
27 01 09	ჯანმრთელობის დაცვის პროგრამების მართვა	4.5	1.2	0.2	4.9%	18.8%
27 02	მოსახლეობის სოციალური დაცვა	3,779.9	1,001.1	325.1	8.6%	32.5%
27 02 01	მოსახლეობის საპენსიო უზრუნველყოფა	2,600.0	640.0	212.6	8.2%	33.2%
27 02 02	მოსახლეობის მიზნობრივი ჯგუფების სოციალური დახმარება	816.0	204.0	67.9	8.3%	33.3%
27 02 03	სოციალური რეაბილიტაცია და ბავშვზე ზრუნვა	40.0	10.8	1.0	2.5%	9.2%
27 02 04	სოციალური შეღავათები მალალმთიან დასახლებაში	66.3	15.3	5.3	8.0%	34.8%
27 02 05	სახელმწიფო ზრუნვის, ადამიანი ვაჭრობის (ტრეფიკინგის) მსხვერპლთა დაცვისა და დახმარების უზრუნველყოფა	7.6	1.9	0.4	5.7%	22.9%
27 02 06	ახალი კორონავირუსით გამოწვეული სოციალურ-ეკონომიკური მდგომარეობის გაუარესების გამო მოსახლეობის სოციალური დახმარება	250.0	129.2	37.8	15.1%	29.3%
27 03	მოსახლეობის ჯანმრთელობის დაცვა	1,548.6	466.1	116.8	7.5%	25.1%
27 03 01	მოსახლეობის საყოველთაო ჯანმრთელობის დაცვა	800.0	196.0	59.0	7.4%	30.1%
27 03 02	საზოგადოებრივი ჯანმრთელობის დაცვა	96.8	46.2	11.0	11.4%	23.8%
27 03 02 01	დაავადებათა ადრეული გამოვლენა და სკრინინგი	2.8	0.7	0.2	5.6%	22.4%
27 03 02 02	იმუნიზაცია	28.0	27.7	7.3	26.3%	26.5%
27 03 02 03	ეპიდემიოლოგიური მართვა	2.2	0.7	0.0	0.0%	0.0%
27 03 02 04	უსაფრთხო სისხლი	4.0	1.1	0.0	0.7%	2.6%
27 03 02 05	საზოგადოებრივი ჯანდაცვის, გარემოსა და პროფესიულ დაავადებათა ჯანმრთელობის სფეროში არსებული ვალდებულებების ხელშეწყობა	0.3	0.1	0.0	3.6%	14.3%
27 03 02 06	ტუბერკულოზის მართვა	17.2	5.5	0.6	3.4%	10.6%
27 03 02 07	აივ ინფექციის/შიდსის მართვა	14.1	3.7	2.5	17.7%	66.7%
27 03 02 08	დედათა და ბავშვთა ჯანმრთელობა	8.0	1.9	0.1	1.7%	7.4%

27 03 02 09	ნარკომანიით დაავადებულ პაციენტთა მკურნალობა	12.2	2.8	0.1	0.6%	2.8%
27 03 02 10	ჯანმრთელობის ხელშეწყობა	1.3	0.2	0.0	2.7%	14.6%
27 03 02 11	C ჰეპატიტის მართვა	7.0	1.9	0.1	1.9%	7.1%
27 03 03	მოსახლეობისათვის სამედიცინო მომსახურების მიწოდება პრიორიტეტულ სფეროებში	651.2	223.9	46.9	7.2%	20.9%
27 03 03 01	ფსიქიკური ჯანმრთელობა	28.9	7.1	0.0	0.0%	0.0%
27 03 03 02	დიაბეტის მართვა	16.0	2.8	0.2	1.0%	5.5%
27 03 03 03	ბავშვთა ონკოჰემატოლოგიური მომსახურება	2.0	0.5	0.0	0.0%	0.0%
27 03 03 04	დიალიზი და თირკმლის ტრანსპლანტაცია	40.4	8.9	0.5	1.3%	5.9%
27 03 03 05	ინკურაბელურ პაციენტთა პალიატიური მზრუნველობა	4.0	1.0	0.1	2.6%	10.1%
27 03 03 06	იშვიათი დაავადებების მქონე და მუდმივ ჩანაცვლებით მკურნალობას დაქვემდებარებულ პაციენტთა მკურნალობა	12.5	4.2	0.0	0.0%	0.0%
27 03 03 07	პირველადი და გადაუდებელი სამედიცინო დახმარების უზრუნველყოფა	121.4	31.8	2.9	2.4%	9.2%
27 03 03 08	რეფერალური მომსახურება	25.0	7.4	1.1	4.2%	14.3%
27 03 03 09	თავდაცვის ძალებში გასაწვევ მოქალაქეთა სამედიცინო შემოწმება	1.0	0.2	0.0	0.0%	0.0%
27 03 03 10	ახალი კორონავირუსული დაავადების – COVID-19-ის მართვა	400.0	160.0	42.1	10.5%	26.3%
27 03 04	დიპლომისშემდგომი სამედიცინო განათლება	0.5	0.0	0.0	0.0%	0.0%
27 04	სამედიცინო დაწესებულებათა რეაბილიტაცია და აღჭურვა	30.0	2.1	0.0	0.0%	0.5%
27 05	შრომისა და დასაქმების სისტემის რეფორმების პროგრამა	8.9	2.6	0.2	2.2%	7.3%
27 06	იძულებით გადაადგილებულ პირთა და მიგრანტთა ხელშეწყობა	61.8	9.5	0.2	0.3%	1.7%
27 06 01	სარეინტეგრაციო დახმარება საქართველოში დაბრუნებული მიგრანტებისათვის	0.7	0.1	0.0	0.8%	3.9%
27 06 02	ეკომიგრანტთა მიგრაციის მართვა	5.0	0.3	0.0	0.0%	0.5%
27 06 03	იძულებით გადაადგილებულ პირთა განსახლების სოციალური და საცხოვრებელი პირობების შექმნა	55.0	8.8	0.1	0.2%	1.5%
27 06 04	საერთაშორისო დაცვის მქონე პირთა ინტეგრაციის ხელშეწყობა	0.1	0.0	0.0	24.3%	96.9%
27 06 05	საარსებო წყაროებით უზრუნველყოფის პროგრამა	1.1	0.3	0.0	0.0%	0.0%
<b>28 00</b>	<b>საქართველოს საგარეო საქმეთა სამინისტრო</b>	<b>174.2</b>	<b>53.2</b>	<b>18.8</b>	<b>10.8%</b>	<b>35.3%</b>
28 01	საგარეო პოლიტიკის განხორციელება	173.4	53.0	18.7	10.8%	35.3%
28 01 01	საგარეო პოლიტიკის დაგეგმვა და მართვა	161.4	45.9	18.7	11.6%	40.8%
28 01 02	საერთაშორისო ორგანიზაციებში არსებული ფინანსური ვალდებულებების უზრუნველყოფა	6.3	6.1	0.0	0.0%	0.0%
28 01 03	საერთაშორისო ხელშეკრულებების და სხვა დოკუმენტების თარგმნა და დამოწმება	0.1	0.0	0.0	4.1%	12.7%
28 01 04	დიასპორული პოლიტიკა	4.7	0.8	0.0	0.0%	0.0%
28 01 05	ევროპულ და ევროატლანტიკურ სტრუქტურებში საქართველოს ინტეგრაციის თაობაზე საზოგადოების ინფორმირება	0.9	0.3	0.0	4.0%	12.0%
28 02	მოხელეთა კვალიფიკაციის ამაღლება საერთაშორისო ურთიერთობების დარგში	0.9	0.2	0.1	9.8%	42.3%
<b>29 00</b>	<b>საქართველოს თავდაცვის სამინისტრო</b>	<b>900.0</b>	<b>328.6</b>	<b>128.8</b>	<b>14.3%</b>	<b>39.2%</b>
29 01	თავდაცვის მართვა	339.8	88.3	29.7	8.7%	33.6%
29 02	პროფესიული სამხედრო განათლება	52.3	14.4	4.2	8.0%	29.1%
29 03	ჯანმრთელობის დაცვა და სოციალური უზრუნველყოფა	60.7	18.4	3.0	4.9%	16.0%
29 04	მართვის, კონტროლის, კავშირგაბმულობისა და კომპიუტერული სისტემები	7.8	2.7	0.3	3.2%	9.5%
29 05	ინფრასტრუქტურის განვითარება	80.0	40.0	25.8	32.2%	64.4%
29 06	საერთაშორისო სამშვიდობო მისიები	33.0	13.0	5.6	16.8%	42.6%
29 07	სამეცნიერო კვლევა და სამხედრო მრეწველობის განვითარება	33.5	9.3	1.4	4.3%	15.5%

29 08	თავდაცვის შესაძლებლობების განვითარება	110.0	86.8	37.0	33.6%	42.6%
29 09	ლოჯისტიკური უზრუნველყოფა	132.9	55.7	22.0	16.6%	39.5%
29 10	საქართველოს თავდაცვის ძალების შესაძლებლობის გაძლიერება (SG)	50.0	0.0	0.0	0.0%	
<b>30 00</b>	<b>საქართველოს შინაგან საქმეთა სამინისტრო</b>	<b>780.0</b>	<b>192.0</b>	<b>59.3</b>	<b>7.6%</b>	<b>30.9%</b>
30 01	საზოგადოებრივი წესრიგი და საერთაშორისო თანამშრომლობის განვითარება/გაღრმავება	584.9	141.1	46.5	7.9%	32.9%
30 02	სახელმწიფო საზღვრის დაცვა	97.1	25.7	6.4	6.6%	24.9%
30 03	ფიზიკურ და იურიდიულ პირთა (მათ შორის, ქონების), დიპლომატიური წარმომადგენლობების, ეროვნული საგანძურის დაცვის და უსაფრთხოების დონის ამაღლება	11.6	2.9	0.8	7.0%	27.9%
30 04	სამართალდამცავი სტრუქტურებისათვის მაღალკვალიფიციური კადრების მომზადება, გადამზადება, საარქივო ფონდების დიგიტალიზაცია, სამეცნიერო-კვლევითი საქმიანობა და მოქალაქეთა მომსახურება	6.9	1.6	0.4	5.1%	21.5%
30 05	საქართველოს შინაგან საქმეთა სამინისტროს სისტემისა და საქართველოს სახელმწიფო უსაფრთხოების სამსახურის მოსამსახურეთა ჯანმრთელობის დაცვის მომსახურებით უზრუნველყოფა	4.2	1.0	0.2	4.9%	19.9%
30 06	სამოქალაქო უსაფრთხოების დონის ამაღლება, სახელმწიფო მატერიალური რეზერვების შექმნა და მართვა	75.3	19.6	5.1	6.7%	25.9%
<b>31 00</b>	<b>საქართველოს გარემოს დაცვისა და სოფლის მეურნეობის სამინისტრო</b>	<b>451.6</b>	<b>166.4</b>	<b>58.1</b>	<b>12.9%</b>	<b>34.9%</b>
31 01	გარემოს დაცვის და სოფლის მეურნეობის განვითარების პროგრამა	10.1	2.3	0.5	5.4%	23.4%
31 01 01	გარემოს დაცვის და სოფლის მეურნეობის განვითარების პოლიტიკის შემუშავება და მართვა	8.2	2.1	0.5	6.0%	24.0%
31 01 02	გარემოზე ზემოქმედების შეფასების ღონისძიებები	0.9	0.2	0.0	4.7%	18.8%
31 01 03	ქართული აგროსასურსათო პროდუქციის პოპულარიზაცია	0.5	0.0	0.0	0.0%	
31 01 04	ბიოლოგიური მრავალფეროვნების დაცვის ღონისძიებები	0.4	0.0	0.0	0.0%	
31 02	სურსათის უვნებლობა, მცენარეთა დაცვა და ეპიზოთიური კეთილსამეფობა	29.9	6.3	0.9	2.9%	13.7%
31 03	მევენახეობა-მელვინეობის განვითარება	49.8	31.5	15.1	30.3%	47.9%
31 04	სოფლის მეურნეობის დარგში სამეცნიერო-კვლევითი ღონისძიებების განხორციელება	5.9	1.2	0.2	3.0%	14.0%
31 05	ერთიანი აგროპროექტი	206.7	82.5	36.9	17.8%	44.7%
31 05 01	სოფლის მეურნეობის პროექტების მართვა	10.1	2.6	0.6	6.3%	24.6%
31 05 02	შელავათიანი აგროკრედიტები	115.0	50.0	29.8	25.9%	59.7%
31 05 03	აგროდაზღვევა	9.0	1.0	0.5	5.4%	48.6%
31 05 04	დანერგე მომავალი	18.0	7.0	3.8	21.1%	54.2%
31 05 05	ქართული ჩაი	0.5	0.1	0.0	0.0%	0.0%
31 05 06	გადამამუშავებელი და შემნახველი საწარმოების თანადაფინანსების პროექტი	12.0	1.0	0.4	3.6%	43.2%
31 05 07	ფერმათა/ფერმერთა რეგისტრაციის პროექტი	0.3	0.1	0.0	0.0%	0.0%
31 05 08	პროექტების ტექნიკური მხარდაჭერის პროგრამა	0.5	0.2	0.0	2.0%	5.0%
31 05 09	მეფუტკრეობის სასოფლო-სამეურნეო კოოპერატივების მხარდაჭერა	0.2	0.0	0.0	0.0%	
31 05 10	სასოფლო-სამეურნეო კოოპერატივების ინფრასტრუქტურული განვითარება	3.5	0.8	0.2	4.7%	20.7%
31 05 11	აგროსექტორის განვითარების ხელშეწყობა	20.6	9.2	0.2	0.9%	2.0%
31 05 11 01	სოფლის მეურნეობის მოდერნიზაციის, ბაზარზე წვდომისა და მდგრადობის პროექტი	0.6	0.6	0.1	16.2%	16.2%
31 05 11 02	მერძვეობის დარგის მოდერნიზაციის და ბაზარზე წვდომის პროგრამა (DIMMA)	20.0	8.7	0.1	0.5%	1.1%
31 05 12	მოსავლის ამღები ტექნიკის თანადაფინანსების პროექტი	5.0	0.5	0.0	0.3%	3.3%
31 05 13	ახალი კორონავირუსიდან – COVID-19-დან გამომდინარე, სოფლის მეურნეობის მხარდაჭერის ღონისძიებები	12.0	10.0	1.3	10.8%	13.0%
31 06	სამელიორაციო სისტემების მოდერნიზაცია	90.7	24.3	0.7	0.8%	2.9%
31 06 01	სამელიორაციო სისტემების რეაბილიტაცია და ტექნიკის შექმნა	50.0	8.0	0.0	0.0%	0.0%

31 06 02	სამელიორაციო ინფრასტრუქტურის მიმდინარე ტექნიკური ექსპლუატაცია	20.7	4.0	0.0	0.0%	0.0%
31 06 03	ირიგაციისა და დრენაჟის სისტემების გაუმჯობესება (WB)	20.0	12.3	0.7	3.5%	5.7%
31 07	გარემოსდაცვითი ზედამხედველობა	16.9	4.1	0.9	5.5%	22.7%
31 08	დაცული ტერიტორიების სისტემის ჩამოყალიბება და მართვა	15.2	4.7	1.7	11.4%	37.2%
31 09	სატყეო სისტემის ჩამოყალიბება და მართვა	8.0	2.7	0.6	7.8%	23.3%
31 10	ველური ბუნების ეროვნული სააგენტოს სისტემის ჩამოყალიბება და მართვა	0.6	0.2	0.0	3.8%	13.2%
31 11	გარემოს დაცვისა და სოფლის მეურნეობის მიმართულებით ინფორმაციის ხელმისაწვდომობის და „განათლება მდგრადი განვითარებისთვის“ ხელშეწყობის პროგრამა	4.9	1.6	0.1	1.8%	5.5%
31 12	ბირთვული და რადიაციული უსაფრთხოების დაცვა	1.1	0.3	0.1	5.9%	21.8%
31 13	გარემოს დაცვის სფეროში მონიტორინგი, პროგნოზირება და პრევენცია	5.3	3.0	0.1	1.0%	1.7%
31 14	კვების პროდუქტების, ცხოველთა და მცენარეთა დაავადებების დიაგნოსტიკა	4.7	1.3	0.2	4.4%	16.0%
31 15	მიწის მდგრადი მართვისა და მიწათსარგებლობის მონიტორინგის სახელმწიფო პროგრამა	2.1	0.4	0.1	4.1%	20.4%
<b>32 00</b>	<b>საქართველოს განათლების, მეცნიერების, კულტურისა და სპორტის სამინისტრო</b>	<b>1,797.6</b>	<b>455.9</b>	<b>149.8</b>	<b>8.3%</b>	<b>32.9%</b>
32 01	განათლების, მეცნიერების, კულტურისა და სპორტის სფეროებში სახელმწიფო პოლიტიკის შემუშავება და პროგრამების მართვა	42.4	8.4	2.9	6.9%	34.6%
32 02	სკოლამდელი და ზოგადი განათლება	1,029.5	268.3	74.3	7.2%	27.7%
32 02 01	ზოგადსაგანმანათლებლო სკოლების დაფინანსება	894.0	223.0	72.1	8.1%	32.3%
32 02 02	მასწავლებელთა პროფესიული განვითარების ხელშეწყობა	10.3	2.1	0.7	7.0%	35.1%
32 02 03	უსაფრთხო საგანმანათლებლო გარემოს უზრუნველყოფა	18.8	4.7	1.3	7.2%	28.8%
32 02 03 01	უსაფრთხო საგანმანათლებლო გარემოს უზრუნველყოფის პროგრამის ადმინისტრირება	2.3	0.6	0.2	7.0%	28.2%
32 02 03 02	უსაფრთხო საგანმანათლებლო გარემოს უზრუნველყოფა	16.5	4.1	1.2	7.2%	28.9%
32 02 04	წარმატებულ მოსწავლეთა წახალისება	1.0	0.4	0.0	0.0%	0.0%
32 02 05	განსაკუთრებით ნიჭიერ მოსწავლეთა საგანმანათლებლო და საცხოვრებელი პირობებით უზრუნველყოფა	0.2	0.1	0.0	2.5%	12.2%
32 02 06	მოსწავლეების სახელმძღვანელოებით უზრუნველყოფა	26.3	0.1	0.0	0.1%	19.7%
32 02 07	ოკუპირებული რეგიონების მოსწავლეებისა და ადმინისტრაციულ-ტექნიკური პერსონალის ფინანსური დახმარება	4.2	1.1	0.0	0.0%	0.0%
32 02 08	ბრალდებული და მსჯავრდებული პირებისათვის ზოგადი განათლების მიღების ხელმისაწვდომობა	0.3	0.1	0.1	20.2%	75.8%
32 02 09	ეროვნული სასწავლო გეგმის განვითარება და დანერგვის ხელშეწყობა	0.4	0.1	0.0	6.9%	34.8%
32 02 10	საჯარო სკოლის მოსწავლეების ტრანსპორტით უზრუნველყოფა	13.6	1.0	0.0	0.0%	0.3%
32 02 11	პროგრამა „ჩემი პირველი კომპიუტერი“	43.0	32.0	0.0	0.0%	0.0%
32 02 12	ზოგადი განათლების ხელშეწყობა	1.6	0.5	0.0	1.0%	3.3%
32 02 13	ზოგადი განათლების რეფორმის ხელშეწყობა	16.0	3.3	0.1	0.4%	2.1%
32 03	პროფესიული განათლება	62.5	13.7	8.3	13.3%	60.5%
32 03 01	პროფესიული განათლების განვითარების ხელშეწყობა	60.00	13.15	8.23	13.7%	62.6%
32 03 02	მსჯავრდებული პირებისათვის და ყოფილი პატიმრებისათვის პროფესიული განათლების მიღების ხელმისაწვდომობა	0.1	0.0	0.0	0.0%	
32 03 03	ეროვნული უმცირესობების პროფესიული გადამზადება	2.4	0.6	0.1	3.0%	12.5%
32 04	უმაღლესი განათლება	153.4	30.3	20.5	13.4%	67.9%
32 04 01	გამოცდების ორგანიზება	13.8	1.9	0.5	3.8%	27.8%
32 04 02	სახელმწიფო სასწავლო, სამაგისტრო გრანტები და ახალგაზრდების ხელშეწყობა	117.2	23.4	18.5	15.8%	79.2%
32 04 03	უმაღლესი განათლების ხელშეწყობა	0.2	0.0	0.0	4.8%	22.1%
32 04 04	საზღვარგარეთ განათლების მიღების ხელშეწყობა	7.0	1.4	0.2	2.2%	10.4%

32 04 05	უმაღლესი საგანმანათლებლო დაწესებულებების ხელშეწყობა	15.2	3.5	1.4	9.0%	38.6%
32 05	მეცნიერებისა და სამეცნიერო კვლევების ხელშეწყობა	60.5	17.7	5.7	9.4%	32.1%
32 05 01	სამეცნიერო გრანტების გაცემისა და სამეცნიერო კვლევების ხელშეწყობა	28.1	10.2	4.0	14.2%	39.1%
32 05 02	სამეცნიერო დაწესებულებების პროგრამები	5.9	1.6	0.4	7.2%	26.8%
32 05 03	საქართველოს სოფლის მეურნეობის მეცნიერებათა აკადემიის ხელშეწყობა	1.1	0.3	0.1	7.9%	32.3%
32 05 04	სამეცნიერო კვლევების ხელშეწყობა	25.0	5.6	1.2	4.7%	20.9%
32 05 05	მეცნიერების პოპულარიზაცია	0.4	0.0	0.0	0.0%	
32 06	ინკლუზიური განათლება	27.1	5.7	1.8	6.6%	31.1%
32 07	ინფრასტრუქტურის განვითარება	137.8	33.4	15.3	11.1%	45.9%
32 07 01	ზოგადსაგანმანათლებლო დაწესებულებების ინფრასტრუქტურის განვითარება	34.0	6.8	2.8	8.1%	40.2%
32 07 02	პროფესიული საგანმანათლებლო დაწესებულებების ინფრასტრუქტურის განვითარება	25.0	7.6	1.2	4.9%	16.0%
32 07 03	სამინისტროს და მის სისტემაში შემავალი საჯარო სამართლის იურიდიული პირებისა და ტერიტორიული ორგანოების ინფრასტრუქტურის განვითარება	1.5	0.2	0.0	0.0%	0.0%
32 07 04	უმაღლესი საგანმანათლებლო და სამეცნიერო დაწესებულებების ინფრასტრუქტურის განვითარება	20.0	2.5	1.3	6.6%	52.7%
32 07 05	საჯარო სკოლების ოპერირებისა და მოვლა-პატრონობის სისტემის განვითარება	2.3	0.4	0.0	0.0%	0.0%
32 07 06	კულტურაში ინვესტიციებისა და ინფრასტრუქტურული პროექტების მხარდაჭერა	8.0	0.5	0.0	0.0%	0.0%
32 07 07	სპორტში ინვესტიციებისა და ინფრასტრუქტურული პროექტების მხარდაჭერა	46.9	15.4	10.1	21.4%	65.5%
32 08	სახელოვნებო და სასპორტო დაწესებულებების ხელშეწყობა	6.8	1.6	0.4	6.3%	26.9%
32 09	კულტურის განვითარების ხელშეწყობა	69.5	19.7	7.4	10.6%	37.4%
32 10	კულტურული მემკვიდრეობის დაცვა და სამუზეუმო სისტემის სრულყოფა	30.2	5.0	1.3	4.3%	26.1%
32 11	მასობრივი და მაღალი მიღწევების სპორტის განვითარება და პოპულარიზაცია	122.4	41.3	9.8	8.0%	23.6%
32 12	კულტურისა და სპორტის მოღვაწეთა სოციალური დაცვისა და ხელშეწყობის ღონისძიებები	17.1	4.8	1.9	11.2%	40.2%
32 13	ინოვაციის, ინკლუზიურობისა და ხარისხის პროექტი – საქართველო I2Q (IBRD)	26.5	4.2	0.1	0.4%	2.6%
32 14	პროფესიული განათლება I (KfW)	8.5	0.1	0.0	0.4%	28.0%
32 15	გამოყენებითი კვლევების საგრანტო პროგრამა (IBRD)	3.4	1.7	0.0	0.0%	0.0%
<b>33 00</b>	<b>საქართველოს პროკურატურა</b>	<b>41.4</b>	<b>10.6</b>	<b>3.0</b>	<b>7.3%</b>	<b>28.4%</b>
<b>34 00</b>	<b>საქართველოს დაზვერვის სამსახური</b>	<b>13.8</b>	<b>3.8</b>	<b>1.1</b>	<b>8.3%</b>	<b>30.2%</b>
<b>35 00</b>	<b>სსიპ – საჯარო სამსახურის ბიურო</b>	<b>1.4</b>	<b>0.4</b>	<b>0.1</b>	<b>8.7%</b>	<b>34.7%</b>
<b>36 00</b>	<b>სსიპ – იურიდიული დახმარების სამსახური</b>	<b>7.3</b>	<b>2.4</b>	<b>0.5</b>	<b>6.5%</b>	<b>19.8%</b>
<b>37 00</b>	<b>სსიპ – ვეტერანების საქმეთა სახელმწიფო სამსახური</b>	<b>7.9</b>	<b>1.7</b>	<b>0.4</b>	<b>4.7%</b>	<b>21.3%</b>
<b>38 00</b>	<b>სსიპ – საქართველოს ფინანსური მონიტორინგის სამსახური</b>	<b>2.2</b>	<b>0.6</b>	<b>0.1</b>	<b>5.5%</b>	<b>20.6%</b>
<b>39 00</b>	<b>ა(ა)იპ – საქართველოს სოლიდარობის ფონდი</b>	<b>0.3</b>	<b>0.1</b>	<b>0.0</b>	<b>7.5%</b>	<b>29.1%</b>
<b>40 00</b>	<b>საქართველოს სახელმწიფო დაცვის სპეციალური სამსახური</b>	<b>60.4</b>	<b>16.3</b>	<b>4.8</b>	<b>8.0%</b>	<b>29.7%</b>
40 01	დასაცავ პირთა და ობიექტთა უსაფრთხოების უზრუნველყოფა	52.4	13.9	4.5	8.6%	32.3%
40 02	სახელმწიფო ობიექტების მოვლა-შენახვა	8.0	2.3	0.3	4.3%	14.5%
<b>41 00</b>	<b>საქართველოს სახალხო დამცველის აპარატი</b>	<b>8.5</b>	<b>1.8</b>	<b>0.3</b>	<b>3.9%</b>	<b>18.3%</b>
<b>42 00</b>	<b>სსიპ – საზოგადოებრივი მუწყებელი</b>	<b>69.2</b>	<b>17.3</b>	<b>17.3</b>	<b>25.0%</b>	<b>100.1%</b>
<b>43 00</b>	<b>სსიპ – საქართველოს კონკურენციის ეროვნული სააგენტო</b>	<b>2.4</b>	<b>0.9</b>	<b>0.1</b>	<b>5.4%</b>	<b>15.1%</b>
<b>44 00</b>	<b>ყოფილი სამხრეთ ოსეთის ავტონომიური ოლქის ტერიტორიაზე დროებითი ადმინისტრაციულ-ტერიტორიული ერთეულის ადმინისტრაცია – სამხრეთ ოსეთის ადმინისტრაცია</b>	<b>2.5</b>	<b>0.7</b>	<b>0.2</b>	<b>6.2%</b>	<b>21.9%</b>
<b>45 00</b>	<b>საქართველოს საპატრიარქო</b>	<b>25.0</b>	<b>8.3</b>	<b>4.1</b>	<b>16.5%</b>	<b>49.8%</b>

45 01	სასულიერო განათლების ხელშეწყობის გრანტი	14.7	4.5	1.4	9.2%	30.4%
45 02	ა(ა)იპ – საქართველოს საპატრიარქოს წმიდა სვიმონ კანანელის სახელობის სასულიერო სწავლების ცენტრი	0.6	0.2	0.1	18.5%	58.2%
45 03	ა(ა)იპ – ბათუმისა და ლაზეთის ეპარქიის საგანმანათლებლო ცენტრისათვის გადასაცემი გრანტი	1.8	0.7	0.2	11.7%	30.7%
45 04	ა(ა)იპ – საქართველოს საპატრიარქოს ჯავახეთის ქ. ნინოწმინდის წმიდა ნინოს ობოლ, უპატრონო და მზრუნველობამოკლებულ ბავშვთა პანსიონატი	0.7	0.3	0.3	41.9%	99.8%
45 05	ა(ა)იპ – ბათუმის წმიდა მოწამე ეკატერინეს სახელობის სათნოების საგანისათვის გადასაცემი გრანტი	0.3	0.1	0.1	20.9%	74.7%
45 06	ა(ა)იპ – საქართველოს საპატრიარქოს წმიდა ანდრია პირველწოდებულის სახელობის სასულიერო სწავლების ცენტრი	0.9	0.2	0.2	20.6%	82.5%
45 07	ა(ა)იპ – წმინდა გიორგი მთაწმინდელის მონასტერთან არსებული სარეაბილიტაციო ცენტრისათვის გადასაცემი გრანტი	0.2	0.1	0.0	5.5%	21.9%
45 08	ა(ა)იპ – საქართველოს საპატრიარქოს წმიდა ანდრია პირველწოდებულის სახელობის ქართული უნივერსიტეტისათვის გადასაცემი გრანტი	1.9	0.5	0.2	8.8%	34.2%
45 09	ა(ა)იპ – საქართველოს საპატრიარქოს წმიდა ტბელ აბუსერისძის სახელობის სასწავლო უნივერსიტეტისათვის გადასაცემი გრანტი	1.8	0.7	0.7	39.3%	99.9%
45 10	ა(ა)იპ – სმენადაქვეითებულ ბავშვთა რეაბილიტაციის და ადაპტაციის ცენტრისათვის გადასაცემი გრანტი	0.1	0.0	0.0	18.6%	61.9%
45 11	საქართველოს საპატრიარქოს ტელევიზიის სუბსიდირების ღონისძიებები	0.8	0.4	0.4	50.0%	100.0%
45 12	ა(ა)იპ – ახალქალაქისა და კუმურდოს ეპარქიის სასწავლო ცენტრისთვის გადასაცემი გრანტი	0.5	0.3	0.3	51.8%	86.3%
45 13	ა(ა)იპ – ფოთის საგანმანათლებლო და კულტურულ-გამაჯანსაღებელი ცენტრი	0.7	0.4	0.3	52.5%	98.0%
<b>46 00</b>	<b>სსიპ – ლეგან სამხარაულის სახელობის სასამართლო ექსპერტიზის ეროვნული ბიურო</b>	<b>7.0</b>	<b>2.0</b>	<b>0.3</b>	<b>3.7%</b>	<b>13.4%</b>
<b>47 00</b>	<b>სსიპ – საქართველოს სტატისტიკის ეროვნული სამსახური – საქსტატი</b>	<b>10.1</b>	<b>2.5</b>	<b>0.5</b>	<b>5.2%</b>	<b>20.9%</b>
47 01	სტატისტიკური სამუშაოების დაგეგმვა და მართვა	5.6	1.5	0.4	7.1%	26.1%
47 02	სტატისტიკური სამუშაოების სახელმწიფო პროგრამა	4.3	1.0	0.1	2.8%	12.6%
47 03	მოსახლეობისა და საცხოვრისების საყოველთაო აღწერა	0.3	0.1	0.0	3.8%	22.5%
<b>48 00</b>	<b>სსიპ – საქართველოს მეცნიერებათა ეროვნული აკადემია</b>	<b>4.3</b>	<b>1.1</b>	<b>0.3</b>	<b>7.6%</b>	<b>29.8%</b>
<b>49 00</b>	<b>საქართველოს სავაჭრო-სამრეწველო პალატა</b>	<b>1.4</b>	<b>0.5</b>	<b>0.1</b>	<b>5.4%</b>	<b>16.8%</b>
<b>50 00</b>	<b>სსიპ – რელიგიის საკითხთა სახელმწიფო სააგენტო</b>	<b>5.3</b>	<b>1.5</b>	<b>1.1</b>	<b>20.6%</b>	<b>75.3%</b>
<b>51 00</b>	<b>სახელმწიფო ინსპექტორის სამსახური</b>	<b>9.0</b>	<b>2.4</b>	<b>0.4</b>	<b>4.6%</b>	<b>17.1%</b>
<b>52 00</b>	<b>სსიპ – სახელმწიფო ენის დეპარტამენტი</b>	<b>0.5</b>	<b>0.1</b>	<b>0.0</b>	<b>7.2%</b>	<b>29.0%</b>
<b>53 00</b>	<b>სსიპ – საჯარო და კერძო თანამშრომლობის სააგენტო</b>	<b>0.3</b>	<b>0.1</b>	<b>0.0</b>	<b>7.4%</b>	<b>25.8%</b>
<b>54 00</b>	<b>სსიპ – ახალგაზრდობის სააგენტო</b>	<b>4.2</b>	<b>0.8</b>	<b>0.2</b>	<b>4.3%</b>	<b>24.0%</b>
<b>55 00</b>	<b>ეროვნული უსაფრთხოების საბჭოს აპარატი</b>	<b>2.7</b>	<b>0.8</b>	<b>0.2</b>	<b>6.8%</b>	<b>23.3%</b>
<b>56 00</b>	<b>საერთო-სახელმწიფოებრივი მნიშვნელობის გადასახდელები</b>	<b>4,768.3</b>	<b>755.2</b>	<b>229.0</b>	<b>4.8%</b>	<b>30.3%</b>
56 01	საგარეო სახელმწიფო ვალდებულებების მომსახურება და დაფარვა	3,148.0	355.6	119.7	3.8%	33.7%
56 02	საშინაო სახელმწიფო ვალდებულებების მომსახურება და დაფარვა	570.0	135.0	77.8	13.7%	57.7%
56 03	საერთაშორისო საფინანსო ორგანიზაციებთან თანამშრომლობიდან გამომდინარე ვალდებულებები	4.5	0.4	0.0	0.0%	0.0%
56 04	ავტონომიური რესპუბლიკებისა და მუნიციპალიტეტებისათვის გადასაცემი ტრანსფერები	225.0	25.0	16.3	7.2%	65.0%
56 04 01	ავტონომიური რესპუბლიკებისათვის გადასაცემი ტრანსფერები	9.0	2.3	2.3	25.0%	100.0%
56 04 02	მუნიციპალიტეტებისათვის გადასაცემი ტრანსფერები	216.0	22.8	14.0	6.5%	61.6%
56 05	საქართველოს მთავრობის სარეზერვო ფონდი	40.0	10.0	0.0	0.0%	0.0%
56 06	წინა წლებში წარმოქმნილი დავალიანების დაფარვისა და სასამართლო გადაწყვეტილებების აღსრულების ფონდი	10.0	0.6	0.1	1.3%	21.4%
56 07	საქართველოს რეგიონებში განსახორციელებელი პროექტების ფონდი	280.0	50.0	0.0	0.0%	0.0%
56 08	მაღალმთიანი დასახლებების განვითარების ფონდი	15.0	0.5	0.0	0.0%	0.0%

56 09	საქართველოს სახელმწიფო ჯილდოებისათვის დაწესებული ერთდროული ფულადი პრემიების გაცემის ფინანსური უზრუნველყოფა	0.2	0.1	0.0	0.7%	2.8%
56 10	საერთაშორისო ხელშეკრულებებიდან გამომდინარე საოპერაციო ხარჯებისა და სხვა ვალდებულებების თანადაფინანსება	0.7	0.0	0.0	0.0%	0.0%
56 11	დაგროვებითი საპენსიო სქემის თანადაფინანსება	220.0	55.0	15.0	6.8%	27.3%
56 12	საერთაშორისო პარტნიორებთან თანამშრომლობით მუნიციპალიტეტებში დაგეგმილი რეფორმების ფინანსური მხარდაჭერა	5.0	1.0	0.0	0.0%	0.0%
56 13	დონორების მიერ დაფინანსებული საერთო-სახელმწიფოებრივი მნიშვნელობის გადასახდელები	219.9	120.0	0.1	0.0%	0.1%
56 13 01	ბათუმში კომუნალური ინფრასტრუქტურის დაწესებულებათა რეაბილიტაცია – ფაზა IV (KfW)	15.0	5.7	0.0	0.0%	0.0%
56 13 02	აჭარის მყარი ნარჩენების პროექტი (EBRD, SIDA)	8.8	3.0	0.0	0.0%	0.0%
56 13 03	ბათუმის ავტობუსების პროექტი (E5P, EBRD)	8.8	8.8	0.0	0.0%	0.0%
56 13 04	თბილისის მყარი ნარჩენების მართვის პროექტი (EBRD)	30.0	0.0	0.0	0.0%	
56 13 05	აჭარის სოფლების წყალმომარაგებისა და წყალარინების პროგრამა, საქართველო (EU, KfW)	12.3	2.5	0.0	0.0%	0.0%
56 13 06	თბილისის ავტობუსების პროექტი (II ფაზა) (EBRD)	145.0	100.0	0.1	0.1%	0.1%
56 14	2020–2022 წლების საპილოტე რეგიონების ინტეგრირებული განვითარების პროგრამის ფარგლებში შერჩეული პროექტების დაფინანსება მუნიციპალიტეტებში	30.0	2.0	0.0	0.0%	0.0%