

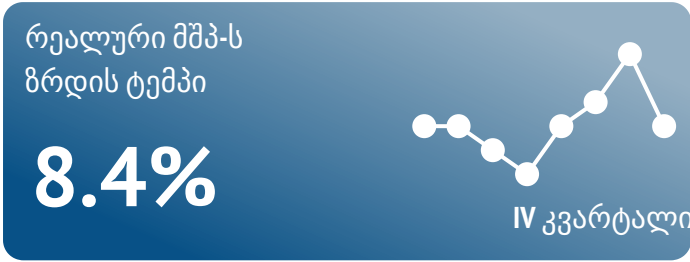


2024 წლის IV კვარტლის
მაკროეკონომიკური გარემოს
მიმოხილვა

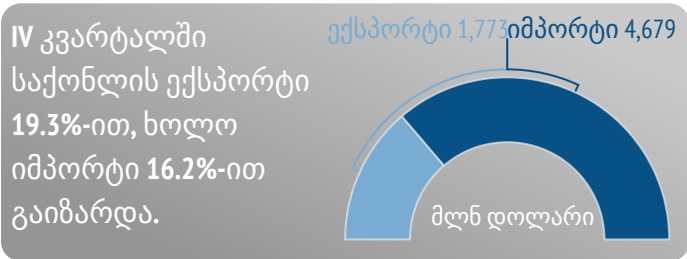
საქართველოს პარლამენტის
საბიუჯეტო ოფისი

2025
თებერვალი

2024 წლის IV კვარტლის მნიშვნელოვანი მაკროეკონომიკური მაჩვენებლები*



2024 წლის IV კვარტალში სამომხმარებლო ფასების წლიურმა ინფლაციამ 1.1% შეადგინა, ხოლო საბაზო ინფლაცია 1.7%-ით განისაზღვრა.



IV კვარტალში ფულადმა გზავნილებმა 833.2 მლნ აშშ დოლარი შეადგინა.

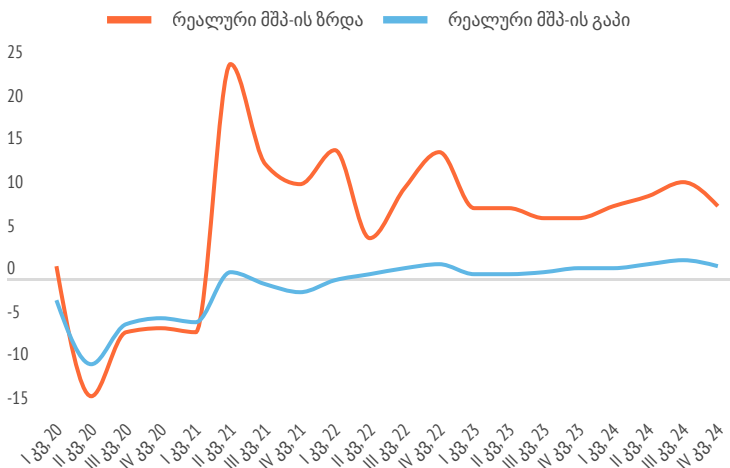
ევროკავშირის ქვეყნები - 44.7%;
აშშ - 18.8%;
რუსეთი - 11.4%;

IV კვარტალში, წინა წლის შესაბამის პერიოდთან შედარებით, დოლარიზაციის მაჩვენებელი დეპოზიტებზე გაიზარდა, ხოლო სესხებზე შემცირდა.

ლარის გაცვლითი კურსი აშშ დოლარის მიმართ წინა კვარტალთან შედარებით 1.6%-ით გაუფასურდა, ხოლო 2023 წლის IV კვარტალთან მიმართებით 2.3%-ით გაუფასურდა.

1. რეალური სექტორი

მშპ-ის დინამიკა (%)

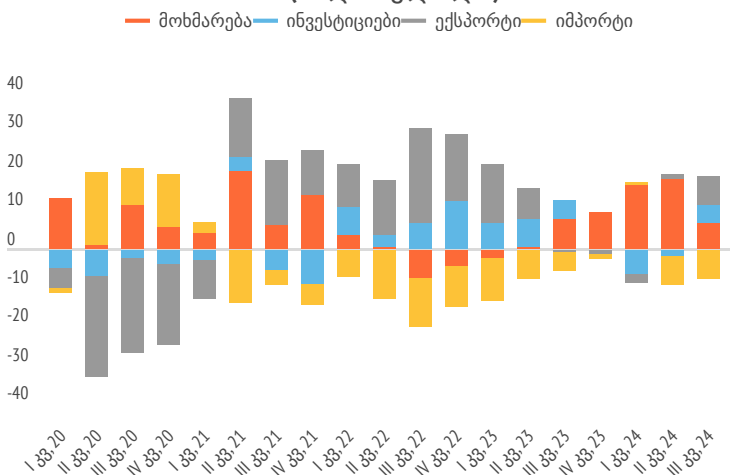


სტატისტიკის სამსახურის წინასწარი შეფასებით, 2024 წლის IV კვარტალში მშპ-ის საშუალო რეალურმა ზრდამ 8.4% შეადგინა.

საბიუჯეტო ოფისის მიერ 2024 წლის ნოემბერში მომზადებული IV კვარტლის ეკონომიკური ზრდის შეფასება 7.1%¹-ით განისაზღვრა, რაც საქართველოს ეკონომიკაზე ქვეყანაში არსებულ როგორც ინფლაციის დაბალ მაჩვენებლებს, ასევე რუსეთ-უკრაინას შორის საომარი მდგომარეობის გავლენას ითვალისწინებდა.

საბიუჯეტო ოფისის შეფასებით, 2024 წლის IV კვარტალში მშპ-ს პოტენციური დონე ჩამორჩებოდა სტატისტიკის ეროვნული სამსახურის მიერ შეფასებულ წინასწარ მონაცემს, შესაბამისად მშპ-ს გაბი იყო დადებითი და 1.4%-ს გაუტოლდა. აღსანიშნავია, რომ წინა კვარტალში მშპ-ის გაბი დადებითი (2.2%) იყო.

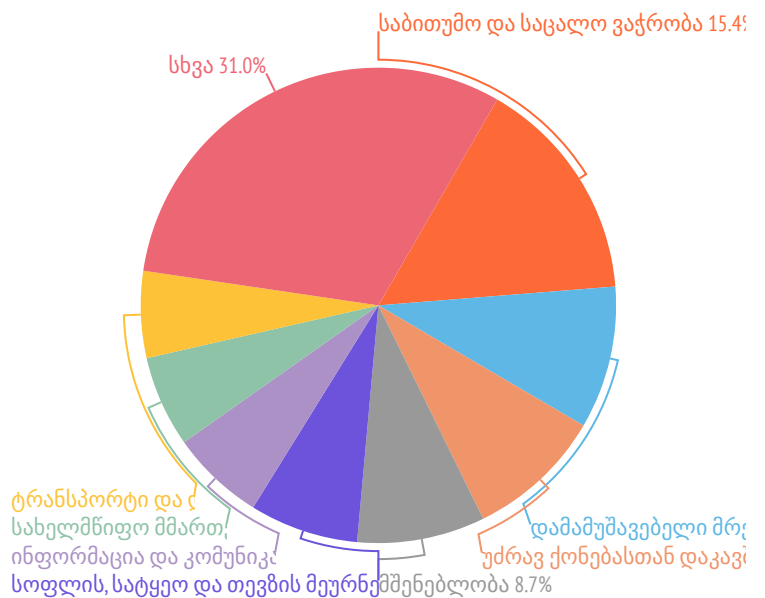
მშპ-ის კომპონენტები (%-ლი წვლილი)



საბიუჯეტო ოფისის შეფასებით, 2024 წლის III* კვარტალში მშპ-ს ზრდაში მნიშვნელოვანი წვლილი ექსპორტის და მოხმარების ზრდას ჰქონდა.

მშპ-ის კომპონენტების ანალიზის მიხედვით, 2024 წლის III* კვარტალში რეალური მშპ-ის ზრდის ტემპში დადებითი წვლილი ექსპორტის (7.07 პპ), მოხმარების (6.37 პპ) და ინვესტიციებს (4.91 პპ) კომპონენტებმა შეიტანა. აღნიშნულ პერიოდში უარყოფითი გავლენა მშპ-ზე იმპორტს (-7.38 პპ) ჰქონია.

მშპ-ის დარგობრივი სტრუქტურა (III კვარტალი)



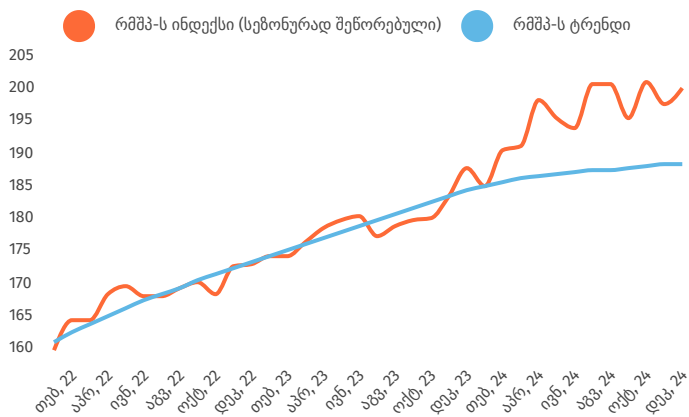
2024 წლის III* კვარტალში მშპ-ის სტრუქტურაში ყველაზე მაღალი წილი საბითუმო და საცალო ვაჭრობას ჰქონდა.

2024 წლის III* კვარტალში მშპ-ის დარგობრივ სტრუქტურაში ყველაზე მაღალი წილი² საბითუმო და საცალო ვაჭრობას ჰქონდა (15.4%). ასევე მნიშვნელოვანი წილითაა წარმოდგენილი დამამუშავებელი მრეწველობა (9.7%), უძრავ ქონებასთან დაკავშირებული საქმიანობები (9.3%), მშენებლობა (8.7%), სოფლის, სატყეო და თევზის მეურნეობა (7.4%), ინფორმაცია და კომუნიკაცია (6.4%), სახელმწიფო მმართველობა, თავდაცვა, სოციალური უსაფრთხოება (6.2%) და ტრანსპორტი და დასაწყობება (5.9%).

[1] www.pbo.parliament.ge

[2] წილი დათვლილია მშპ-ში მიმდინარე ფასებით

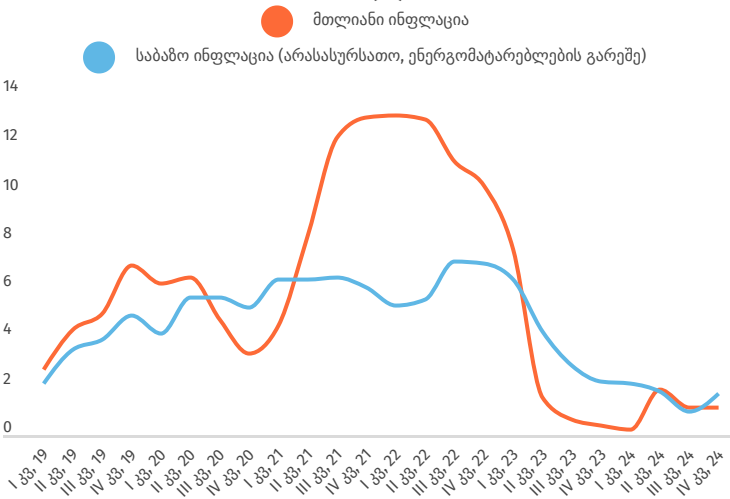
რეალური მშპ-ის ტრენდი



თვეურ მონაცემებზე დაკვირვებით ვლინდება, რომ ეკონომიკური ზრდის ტრენდი წრფივი არ არის.

საბიუჯეტო ოფისის შეფასებით, წინასწარი მონაცემებით, 2024 წლის IV კვარტალში, წინა წლის შესაბამის პერიოდთან შედარებით, რეალური მშპ-ის ტრენდის³ ზრდის ტემპმა 2.6% შეადგინა. 2023 წლის IV კვარტალში აღნიშნული მაჩვენებელი 6.4% იყო.

სამომხმარებლო ფასების ინფლაცია (წინა წლის შესაბამის პერიოდთან) (%)



[3] ტრენდი წარმოადგენს ყოველთვიური ეკონომიკური ზრდის შეფასებას სეზონურობის და შემთხვევითი რყევების გამორიცხვით

2024 წლის IV კვარტალში, წინა წლის შესაბამის პერიოდთან შედარებით, სამომხმარებლო ფასების ინფლაცია ზრდის ტენდენციას აკლენს.

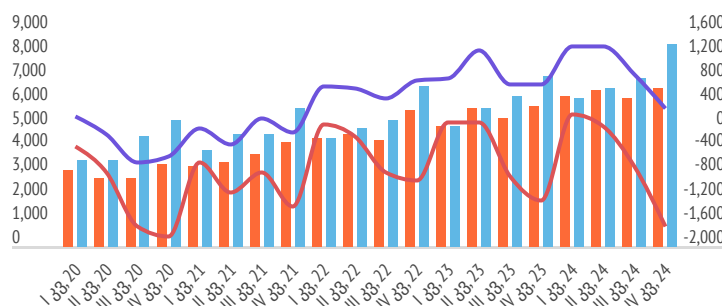
2024 წლის IV კვარტალში წლიური ინფლაციის საშუალო მაჩვენებელმა 1.1% შეადგინა, ანუ მიზნობრივი ინფლაციის 3.0%-იან მაჩვენებელზე ნაკლები. ინფლაციის ზრდის ტემპზე გავლენა იქონია, ძირითადად, სურსათსა და უალკოჰოლო სასმელებზე, ტრანსპორტზე, ტანსაცმელსა და ფეხსაცმელზე, ჯანდაცვაზე და სხვა სასაქონლო ჯგუფებზე ფასების დინამიკამ.

2024 წლის IV კვარტალში საბაზო ინფლაციამ (სურსათისა და ენერგომატარებლების ფასების გამორიცხვით, რომლებიც მაღალი მერყეობით გამოირჩევიან) 1.7% შეადგინა.

2. ფისკალური სექტორი

ნაერთი ბიუჯეტის ბალანსი (მლნ ლარი)

- შემოსავლები
- ხარჯები და არაფინანსური აქტივების ზრდა
- მთლიანი სალდო (მარჯვენა ღერძი)
- საოპერაციო სალდო (მარჯვენა ღერძი)



2024 წლის IV კვარტალში ნაერთი ბიუჯეტის უარყოფითი მთლიანი სალდო დაფიქსირდა.

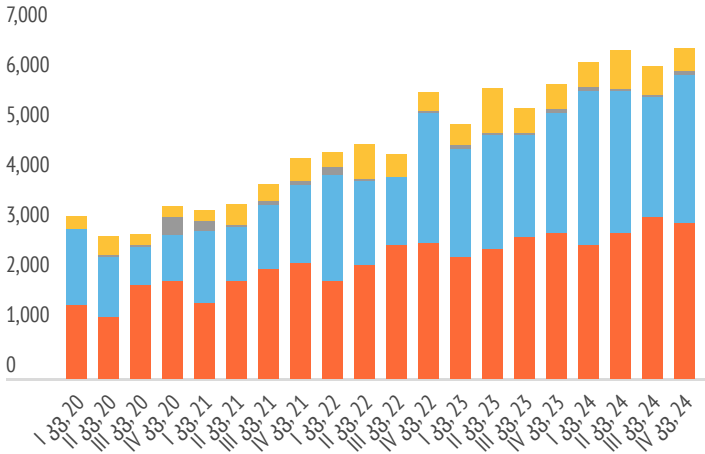
2024 წლის IV კვარტალში ნაერთი ბიუჯეტის შემოსავლები, წინა წლის შესაბამის პერიოდთან შედარებით, 12.7%-ით გაიზარდა და 6,610.5 მლნ ლარი შეადგინა, ხოლო ხარჯების და არაფინანსური აქტივების ზრდა 18.7%-ით განისაზღვრა და 8,475.2 მლნ ლარს გაუტოლდა.

2023 წლის ანალოგიურ პერიოდთან შედარებით, ნაერთი ბიუჯეტის საოპერაციო სალდოს მაჩვენებელი 406.3 მლნ ლარით შემცირდა და 305.9 მლნ ლარი შეადგინა, ხოლო უარყოფითი მთლიანი სალდო 1,675.9 მლნ ლარით განისაზღვრა. შედარებისათვის, წინა წლის IV კვარტალში ნაერთი ბიუჯეტის უარყოფითი მთლიანი სალდო 1,229.7 მლნ ლარს შეადგენდა.



ნაერთი ბიუჯეტის შემოსავლები
(მლნ ლარი)

- არაპირდაპირი გადასახადები
- პირდაპირი გადასახადები
- სხვა შემოსავლები
- გრანტები

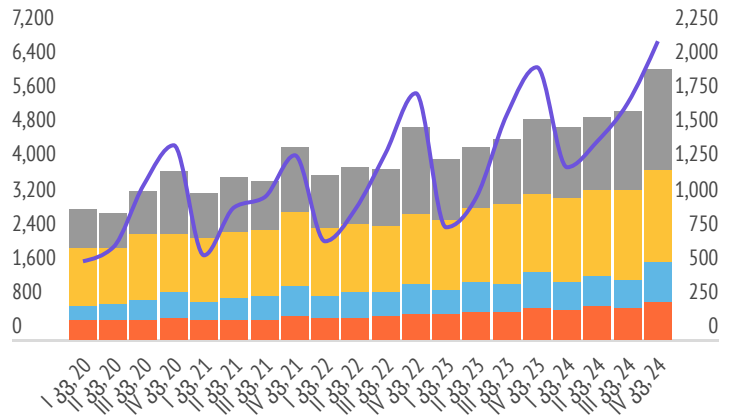


2024 წლის IV კვარტალში, წინა წლის ანალოგიურ პერიოდთან მიმართებით, ნაერთი ბიუჯეტის საგადასახადო შემოსავლები 14.4%-ით გაიზარდა და 6,099.4 მლნ ლარით განისაზღვრა.

2024 წლის IV კვარტალში, წინა წლის შესაბამის პერიოდთან შედარებით, ნაერთი ბიუჯეტის პირდაპირი გადასახადები 24.7%-ით გაიზარდა და 2,982.1 მლნ ლარი შეადგინა, არაპირდაპირმა გადასახადებმა კი 6.1%-ით მოიმატა და 3,117.3 მლნ ლარს გაუტოლდა. აღნიშნულ პერიოდში გრანტების კომპონენტი 7.6%-ით გაიზარდა და 56.3 მლნ ლარით განისაზღვრა, ხოლო სხვა შემოსავლები 5.9%-ით შემცირდა, რამაც 455.0 მლნ ლარი შეადგინა.

ნაერთი ბიუჯეტის ხარჯები და არაფინანსური აქტივების ზრდა
(მლნ ლარი)

- შრომის ანაზღაურება
- საქონელი და მომსახურება
- სოციალური უზრუნველყოფა
- დანარჩენი ხარჯები
- არაფინანსური აქტივების ზრდა (მარჯვენა ღერძი)

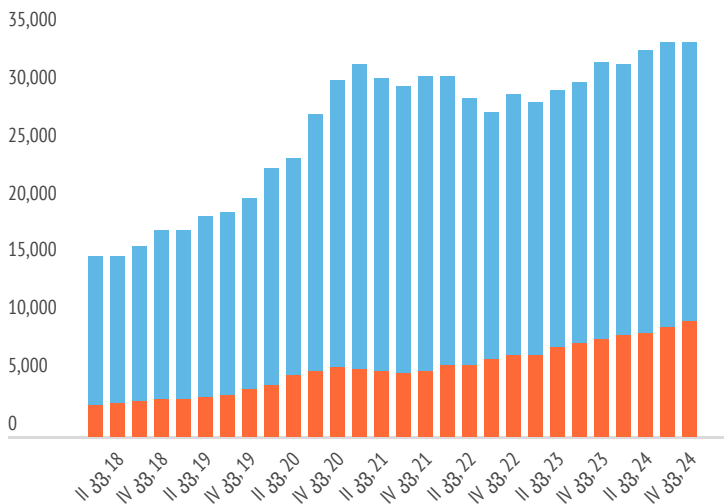


2024 წლის IV კვარტალში, წინა წლის ანალოგიურ პერიოდთან შედარებით, როგორც მიმდინარე ხარჯები, ასევე არაფინანსური აქტივებით ღებრაციებისათვის მიმართული სახსრები გაიზარდა.

2024 წლის IV კვარტალში ნაერთი ბიუჯეტის მიმდინარე ხარჯები 6,304.6 მლნ ლარს შეადგენდა, ანუ გასული წლის ანალოგიურ მაჩვენებელზე 22.3%-ით მეტს. არაფინანსური აქტივების ზრდის მაჩვენებელი 2,170.6 მლნ ლარს გაუტოლდა, რაც წინა წლის შესაბამის მონაცემს 9.2%-ით აჭარბებს. აღნიშნულ პერიოდში 8.0%-ით გაიზარდა ხარჯები საქონელსა და მომსახურებაზე, რამაც 916.3 მლნ ლარი შეადგინა. შრომის ანაზღაურებაზე ხარჯებმა 905.1 მლნ ლარი შეადგინა (მოიმატა 19.4%-ით), ხოლო სოციალური უზრუნველყოფის ხარჯებმა - 2,148.7 მლნ ლარი (მოიმატა 18.0%-ით). დანარჩენი ხარჯები (პროცენტი, სუბსიდიები, გრანტები, სხვა ხარჯები) 35.3%-ით გაიზარდა და 2,334.5 მლნ ლარით განისაზღვრა.

სახელმწიფო ვალი (მლნ ლარი)

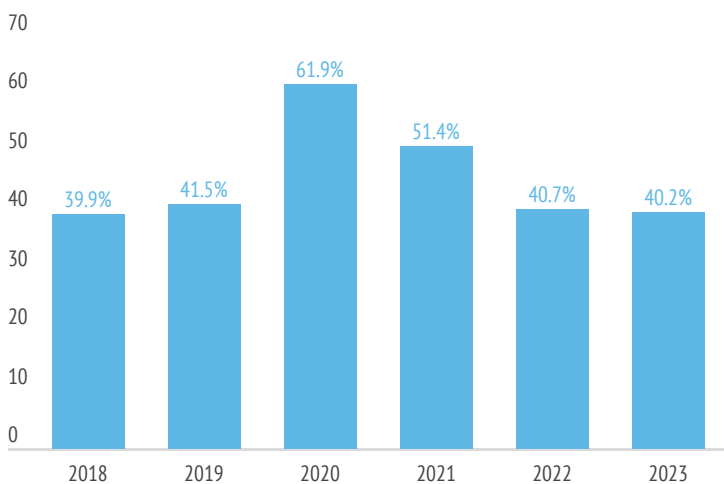
- სახელმწიფო საშინაო ვალი (ნაშთი)
- სახელმწიფო საგარეო ვალი (ნაშთი)



2024 წლის IV კვარტლის ბოლოს (31 დეკემბრის მდგომარეობით) სახელმწიფო ვალის ნაშთმა ნომინალურ გამოხატულებაში 34,122 მლნ ლარი შეადგინა, რაც წინა წლის შესაბამისი პერიოდის მაჩვენებელზე 5.1%-ით მეტია.

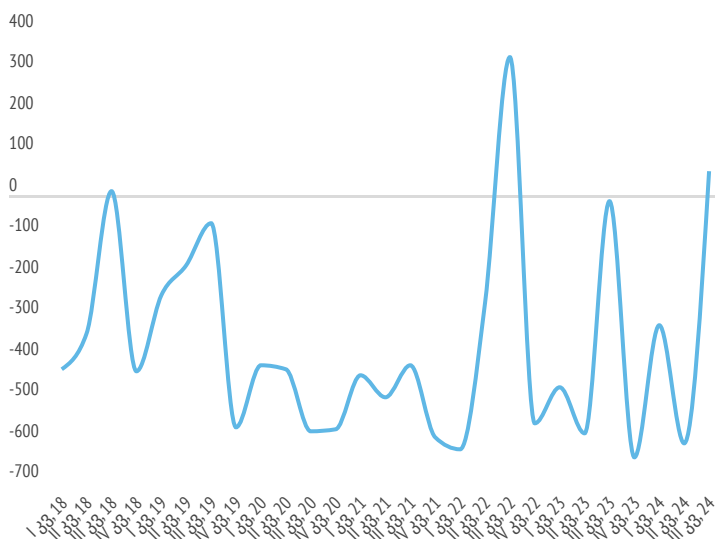
2024 წლის IV კვარტლის ბოლოს სახელმწიფო ვალის მოცულობაში საგარეო ვალის წილი 70.6%-ს შეადგენს (2023 წლის IV კვარტლის ბოლოს - 73.8%), ხოლო საშინაო ვალის წილი - 29.4%-ს (2023 წლის IV კვარტლის ბოლოს - 26.2%).

სახელმწიფო ვალი %-ად მშპ-თან



3. საგარეო სექტორი

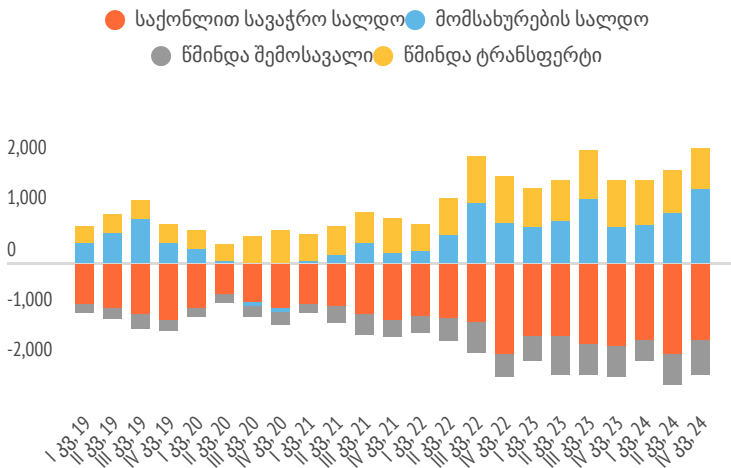
მიმდინარე ანგარიშის დინამიკა (მლნ აშშ დოლარი)



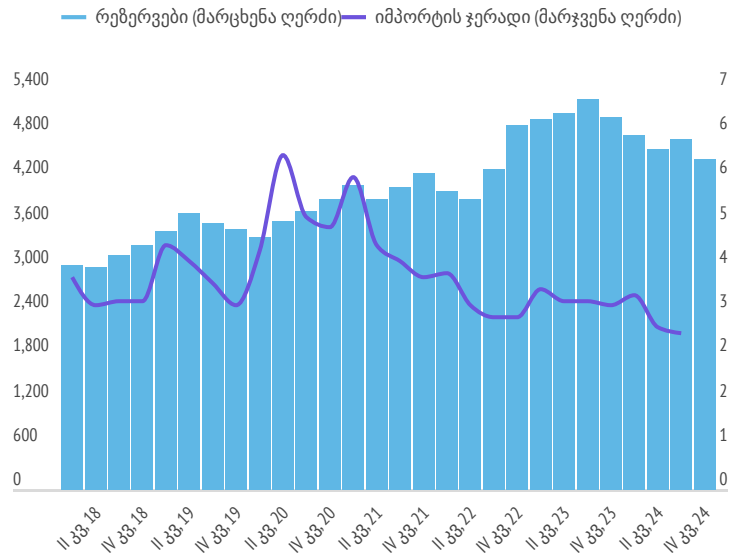
2024 წლის III* კვარტალში საგადასახდელი ბალანსის მიმდინარე ანგარიშის დადებითი სალდო დაფიქსირდა.

2024 წლის III* კვარტალში, მიმდინარე ანგარიშის დადებითმა სალდომ 58.2 მლნ აშშ დოლარი შეადგინა, მშპ-თან მისი თანაფარდობის მაჩვენებელი 0.6%-ით განისაზღვრა. მიმდინარე ანგარიშის კომპონენტების მიხედვით, საქონლით სავაჭრო ბალანსის და წმინდა შემოსავლების დეფიციტს მიმდინარე ტრანსფერებისა და მომსახურების დადებითი სალდო ფარავს, საიდანაც აღსანიშნავია საერთაშორისო მოგზაურობიდან მიღებული შემოსავლების დადებითი გავლენა. აღსანიშნავია, რომ წინა წლის შესაბამის პერიოდთან მიმართებით, 2024 წლის III* კვარტალში აღნიშნული მაჩვენებელი 8.0%-ით გაიზარდა და 1,563.3 მლნ აშშ დოლარი შეადგინა.

მიმდინარე ანგარიშის კომპონენტები (მლნ აშშ დოლარი)



მთლიანი საერთაშორისო რეზერვები (მლნ აშშ დოლარი, თვე)



2024 წლის III* კვარტალში მიმდინარე ანგარიშის დეფიციტის დაფინანსების ძირითად წყაროს პირდაპირი უცხოური ინვესტიციები წარმოადგენდა.

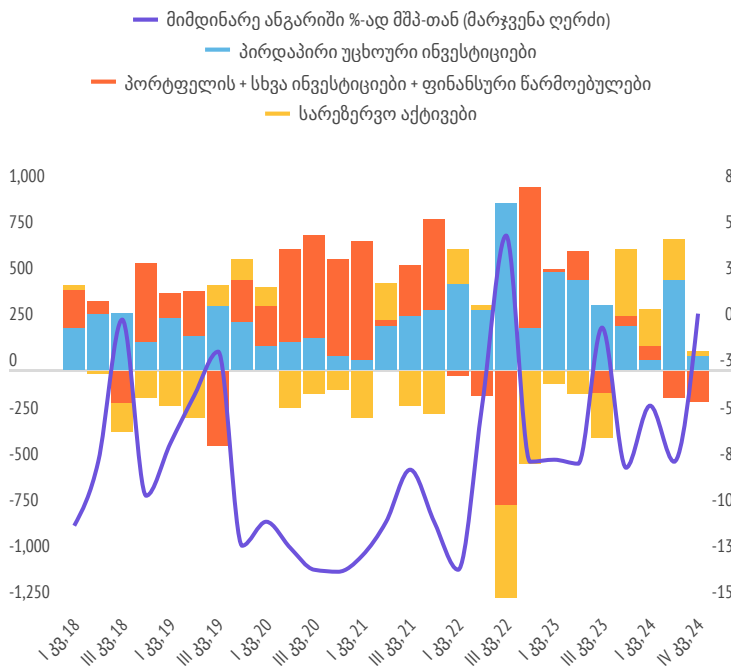
აღნიშნულ პერიოდში წმინდა პირდაპირმა უცხოურმა ინვესტიციებმა 80.4 მლნ აშშ დოლარი შეადგინა (მშპ-ის მიმართ 0.9%), რაც წინა წლის ანალოგიურ მაჩვენებელთან შედარებით 77.2%-ით ნაკლებია.

2024 წლის IV კვარტალში მთლიანმა საერთაშორისო რეზერვებმა 4,448.6 მლნ აშშ დოლარი შეადგინა.

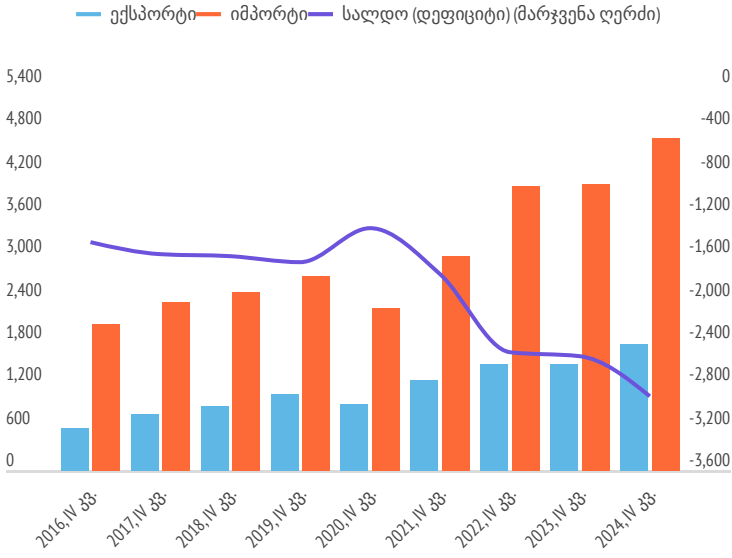
2024 წლის IV კვარტლის ბოლოსათვის საერთაშორისო რეზერვების ოდენობა 4,448.6 მლნ აშშ დოლარით განისაზღვრა, ანუ წინა წლის შესაბამის პერიოდთან შედარებით 11.2%-ით ნაკლები.

2024 წლის IV კვარტალში საქართველოს ეროვნულმა ბანკმა ლარის გაუფასურების საპასუხოდ სავალუტო აუქციონზე 213.4 მლნ აშშ დოლარი გაყიდა.

მიმდინარე ანგარიშის ბალანსი და მისი დაფინანსების წყაროები (მლნ აშშ დოლარი)



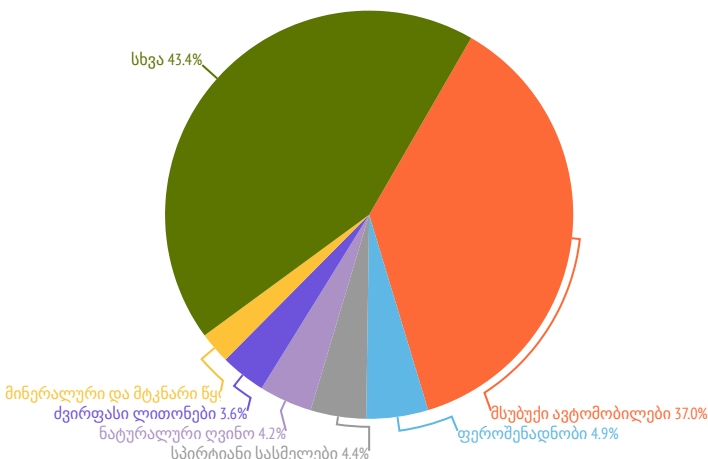
საქონლით საგარეო ვაჭრობა (მლნ აშშ დოლარი)



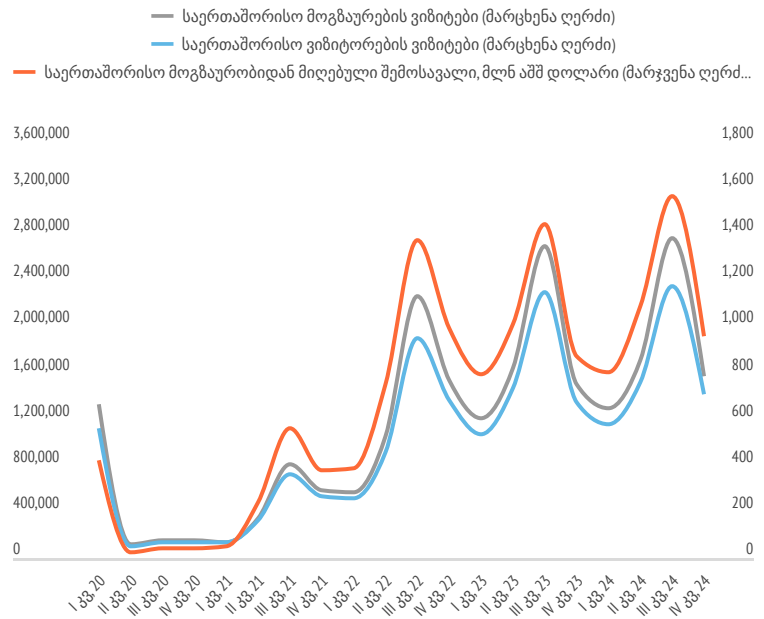
2024 წლის IV კვარტალში საქონლით საგარეო ვაჭრობაში როგორც ექსპორტის, ასევე იმპორტის ზრდის ტენდენცია გამოიკვეთა.

წინა წლის ანალოგიურ პერიოდთან შედარებით, 2024 წლის IV კვარტალში საქონლის ექსპორტი 19.3%-ით გაიზარდა და 1,773.7 მლნ აშშ დოლარი შეადგინა, ხოლო საქონლის იმპორტის 16.2%-იანი ზრდა დაფიქსირდა, რაც 4,679.9 მლნ აშშ დოლარს შეადგენდა. საანალიზო პერიოდში ექსპორტის წილი საგარეო სავაჭრო ბრუნვაში 27.5%-ით განისაზღვრა. 2024 წლის I-IV კვარტალში უმსხვილეს საექსპორტო საქონელს მიეკუთვნებოდა მსუბუქი ავტომობილები (37.0% ექსპორტის მთლიან მოცულობაში), ფეროშენადნობები (4.9%), სპირტიანი სასმელები (4.4%), ნატურალური ღვინო (4.2%), ძვირფასი ლითონები (3.6%), მინერალური და მტკნარი წყლები (2.5%) და სხვა.

უმსხვილესი საექსპორტო საქონელი (I-IV კვარტალი)



საერთაშორისო მოგზაურების ვიზიტები და შემოსავლები საერთაშორისო მოგზაურობიდან

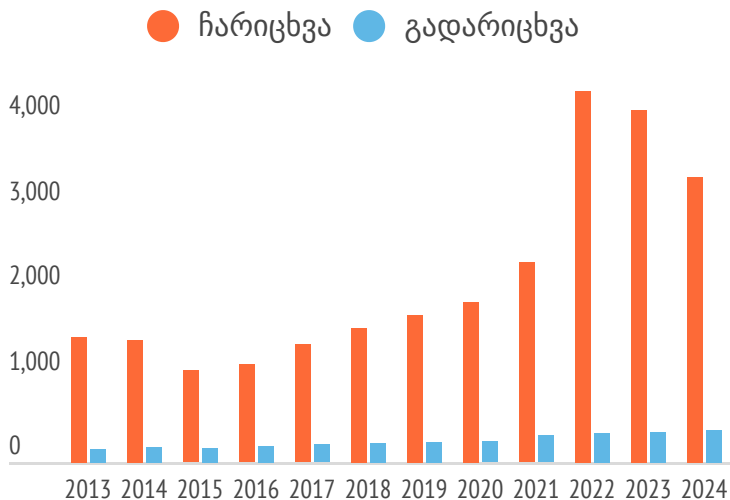


2024 წლის IV კვარტალში, გაიზარდა როგორც საერთაშორისო მოგზაურების, ასევე საერთაშორისო ვიზიტორების რაოდენობა.

2024 წლის IV კვარტალში საერთაშორისო მოგზაურების რაოდენობამ 1,573,488 შეადგინა, რაც წინა წლის ანალოგიურ მაჩვენებელზე 4.5%-ით მეტია. საერთაშორისო მოგზაურების ვიზიტები მოიცავს საერთაშორისო ვიზიტორების ვიზიტებსაც, რომელიც IV კვარტალში 1,412,401 იყო (ზრდა წინა წლის ანალოგიურ მაჩვენებელთან შეადგენს 5.1%-ს). აღნიშნულ პერიოდში ყველაზე მეტი საერთაშორისო ვიზიტორის ვიზიტი განხორციელდა რუსეთიდან (310,919; ზრდა წინა წლის IV კვარტალთან 15.4%), თურქეთიდან (276,549; კლება 12.3%), სომხეთიდან (216,028; კლება 4.6%). 2024 წლის IV კვარტალში შემოსავლებმა საერთაშორისო მოგზაურობიდან 963.7 მლნ აშშ დოლარი შეადგინა, რაც 10.3%-ით მეტია წინა წლის ანალოგიურ მაჩვენებელზე.



ფულადი გზავნილები
(მლნ აშშ დოლარი)
(I-IV კვარტალი)




2024 წლის IV კვარტალში საქართველოში ფულადი გზავნილები შემცირდა.

წინა წლის შესაბამის პერიოდთან შედარებით, 2024 წლის IV კვარტალში საქართველოში ფულადი გზავნილები 6.5%-ით შემცირდა და 833.2 მლნ დოლარი შეადგინა. გზავნილების ძირითად წყაროს ევროკავშირის ქვეყნები (გზავნილების მთლიანი ოდენობის 44.7%) და აშშ (18.8%) წარმოადგენენ. წინა წლის ანალოგიურ პერიოდთან შედარებით, გზავნილების მოცულობამ მნიშვნელოვნად მოიმატა ყირგიზეთიდან (182.0%), ირლანდიიდან (23.2%), აშშ-დან (20.2%), ისრაელიდან (16.1%), გაერთიანებული სამეფოდან (15.1%), გერმანიიდან (13.5%), ესპანეთიდან (12.5%), საფრანგეთიდან (10.6%) და სხვა.

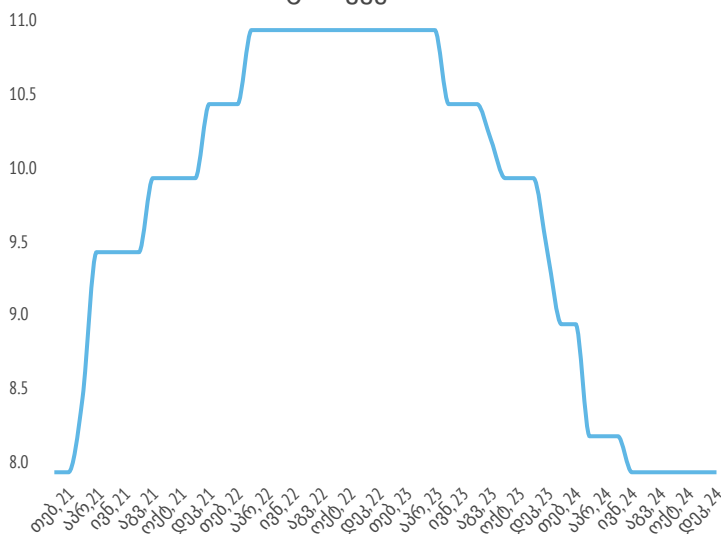
ფულადი გზავნილები შემცირდა რუსეთიდან (54.2%), ყაზახეთიდან (53.6%), აზერბაიჯანიდან (5.1%) და სხვა.

ფულადი გზავნილები (%)
(IV კვარტალი)



4. მონეტარული სექტორი

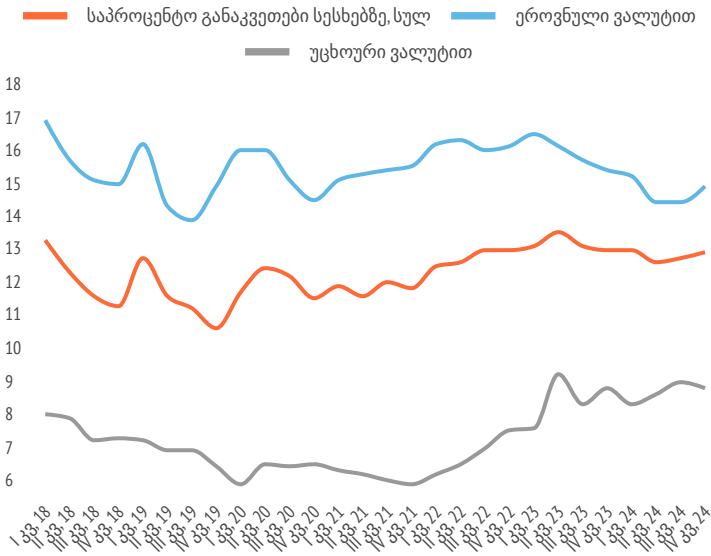
მონეტარული პოლიტიკის (რეფინანსირების) განაკვეთი



2024 წლის IV კვარტალში მონეტარული პოლიტიკის (რეფინანსირების) განაკვეთმა 8.0% შეადგინა.

საქართველოში 2024 წლის პირველ კვარტალში არსებული დაბალი ინფლაციის პასუხად, საქართველოს ეროვნულმა ბანკმა მონეტარული პოლიტიკის შერბილება დაიწყო. მონეტარული პოლიტიკის კომიტეტმა 2024 წლის 31 იანვრის გადანყვეტილებით მონეტარული პოლიტიკის განაკვეთი 0.5 პპ-ით შემცირა და 9.0% შეადგინა, 13 მარტის გადანყვეტილებით კი მონეტარული პოლიტიკის განაკვეთი 0.75 პპ-ით შემცირდა და 8.25% დაფიქსირდა. 22 მაისის გადანყვეტილებით, მონეტარული პოლიტიკის განაკვეთი კვლავ 0.25 პპ-ით შემცირდა და 8.00%-ზე დაფიქსირდა, რაც არ შეცვლილა მონეტარული პოლიტიკის კომიტეტის 19 ივნისის, 30 ივლისის, 11 სექტემბრის, 23 ოქტომბრის და 18 დეკემბრის გადანყვეტილებით.

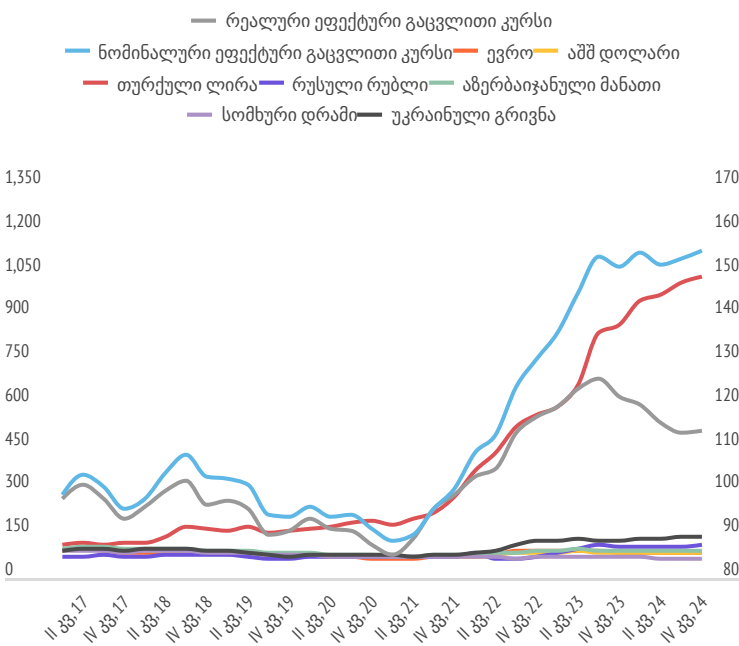
საბაზრო საპროცენტო განაკვეთები სესხებზე (%)



2024 წლის IV კვარტალში საბაზრო საპროცენტო განაკვეთი სესხებზე 13.2%-ს შეადგენდა.

2024 წლის IV კვარტალში საბაზრო საპროცენტო განაკვეთი სესხებზე, წინა კვარტალთან შედარებით, 0.14 პპ-ით გაიზარდა და 13.2%-ით განისაზღვრა. ეროვნულ ვალუტაში გაცემულ სესხებზე საპროცენტო განაკვეთმა 15.2% შეადგინა (0.43 პპ-ით მეტი), ხოლო უცხოურ ვალუტაში სესხებზე - 9.1% (0.16 პპ-ით ნაკლები).

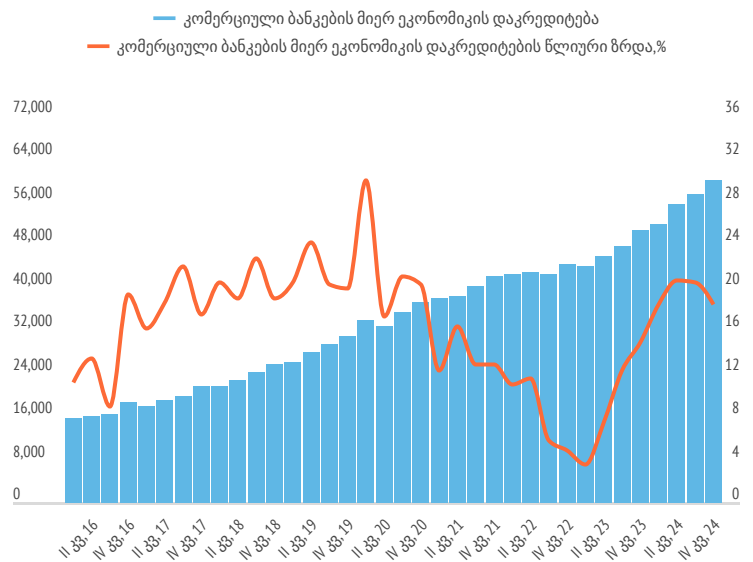
ლარის გაცვლითი კურსის ინდექსები (ინდექსის ზრდა ნიშნავს ლარის გამყარებას, კლება - გაუფასურებას)



2024 წლის IV კვარტალში, წინა კვარტალთან შედარებით, ლარი ევროსთან, თურქულ ლირასთან და რუსულ რუბლთან მიმართებით გამყარდა, ხოლო დანარჩენ ძირითად ვალუტებთან მიმართებით გაუფასურდა.

2024 წლის IV კვარტალში წინა კვარტალთან შედარებით, ლარი (პერიოდის საშუალო) აშშ დოლარის მიმართ 1.6%-ით გაუფასურდა, ხოლო 2023 წლის IV კვარტალთან მიმართებით 2.3%-ით გაუფასურდა. 2023 წლის IV კვარტალთან შედარებით, ლარი გაუფასურდა ევროსთან (1.6%-ით), ამერბაიჯანულ მანათთან (2.3%) და სომხურ დრამთან (5.1%-ით), ხოლო გამყარდა შემდეგ ვალუტებთან მიმართებით: თურქულ ლირასთან (18.4%), უკრაინულ გრივნასთან (10.6%-ით) და რუსულ რუბლთან (5.3%-ით).

კომერციული ბანკების მიერ ეროვნული ეკონომიკის დაკრედიტება (ნაშთები, მლნ ლარი)

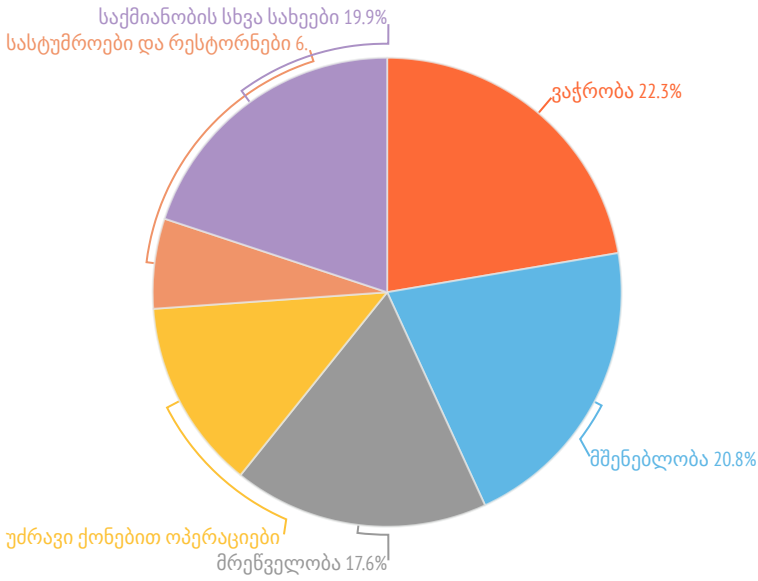


2024 წლის IV კვარტალში, ეროვნულ ეკონომიკაზე გაცემული სესხები (ნაშთები) გაიზარდა.

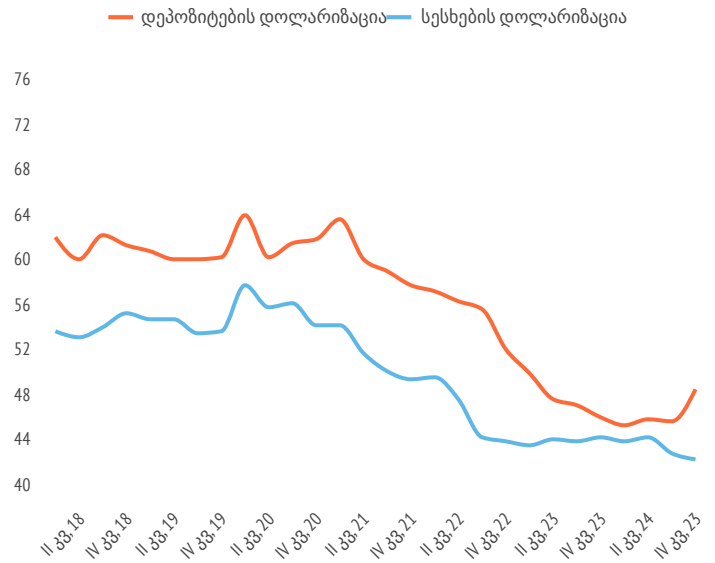
2024 წლის IV კვარტალში, წინა წლის ანალოგიურ პერიოდთან მიმართებით, ეროვნულ ეკონომიკაზე გაცემულმა სესხებმა 18.4%-ით მოიმატა და 60,212 მლნ ლარი შეადგინა. უნდა აღინიშნოს, რომ მთლიანი სესხების ნახევარზე მეტი (52.7%) შინამეურნეობებზე მოდის.

რაც შეეხება გაცემულ სესხებს საქმიანობის სახეების მიხედვით, საანალიზო პერიოდის ბოლოს, ყველაზე მეტი - 22.3% გაცემულია ვაჭრობის დარგში, 20.8% - მშენებლობის, 17.6% - მრეწველობის, 13.1% - უძრავი ქონებით ოპერაციების და 6.2% - სასტუმროებისა და რესტორნების დარგებში.

სესხები საქმიანობის სახეების მიხედვით (ნაკადები)



დოლარიზაცია (%)



2024 წლის IV კვარტალში, წინა წლის ანალოგიურ პერიოდთან შედარებით, დოლარიზაციის მაჩვენებელი დეპოზიტებზე გაიზარდა, ხოლო სესხებზე შემცირდა.

2024 წლის IV კვარტალში დოლარიზაციის მაჩვენებელმა დეპოზიტებზე 49.3% შეადგინა, ანუ წინა კვარტალთან შედარებით 2.7 პპ-ით, ხოლო წინა წლის ანალოგიურ მაჩვენებელზე 2.3 პპ-ით მეტი. სესხებზე დოლარიზაციის მონაცემი 43.2%-ით განისაზღვრა, რაც წინა კვარტალთან მიმართებით 0.6 პპ-ით, ხოლო გასული წლის შესაბამის პერიოდთან შედარებით 1.9 პპ-ით ნაკლებია.

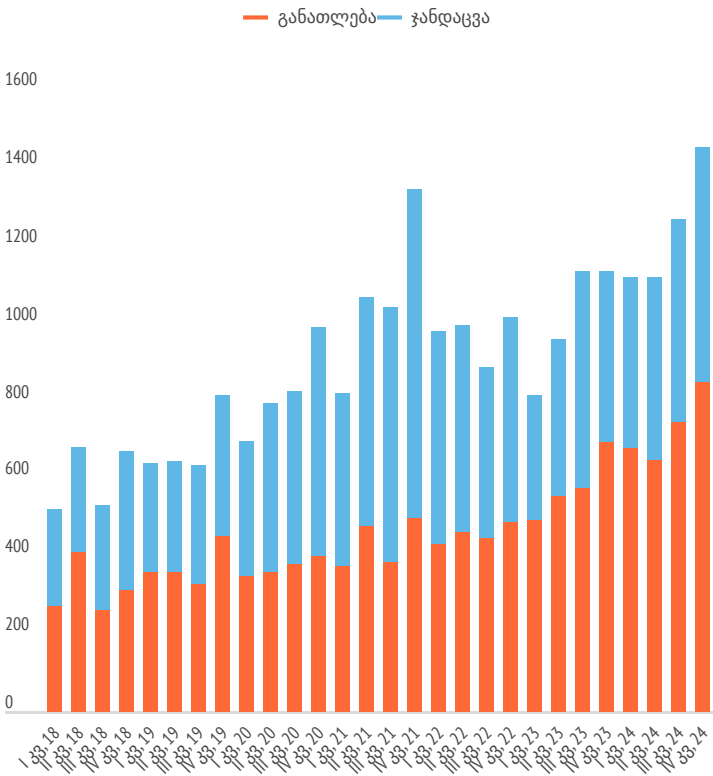
რაც შეეხება გასული წლის ანალოგიურ მაჩვენებლებს, 2023 წლის I კვარტალში დეპოზიტებზე დოლარიზაციის მაჩვენებელმა 50.8% შეადგინა, სესხებზე დოლარიზაციის მონაცემი კი 44.4%-ით განისაზღვრა. II კვარტალში დეპოზიტებზე დოლარიზაციის მაჩვენებელი 48.6%-ს, სესხებზე კი 45.0%-ს გაუტოლდა. III კვარტალში დოლარიზაციის მაჩვენებელმა დეპოზიტებზე 48.1% შეადგინა, სესხებზე კი დოლარიზაციის მონაცემი 44.8%-ით განისაზღვრა. IV კვარტალში დეპოზიტებზე დოლარიზაციის მაჩვენებელმა 47.0%, ხოლო სესხებზე 45.1% შეადგინა.

5. სოციალური სფერო

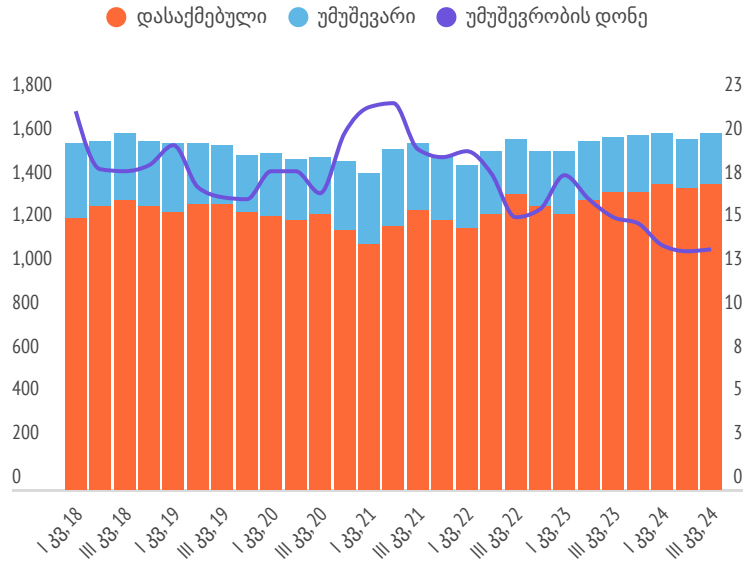
2024 წლის IV კვარტალში, წინა წლის IV კვარტალთან მიმართებით, როგორც განათლებაზე, ასევე ჯანდაცვაზე განხორციელებულ დანახარჯები გაიზარდა.

2024 წლის IV კვარტალში განათლებაზე განხორციელდა ხარჯებმა (ფუნქციონალურ კლასიფიკაციაზე დაყრდნობით) 851.1 მლნ ლარი შეადგინა, რაც წინა წლის ანალოგიური პერიოდის მონაცემთან მიმართებით 22.3%-ით მეტია. ჯანდაცვაზე განხორციელებული დანახარჯები 600.0 მლნ ლარით განისაზღვრა, ანუ წინა წლის შესაბამის პერიოდთან შედარებით 37.9%-ით მეტი.

სახელმწიფო დანახარჯები განათლებაზე და ჯანდაცვაზე (მლნ ლარი)



სამუშაო ძალის მაჩვენებლები (ათასი კაცი)



2024 წლის III* კვარტალში, წინა წლის ანალოგიურ პერიოდთან შედარებით დასაქმებულთა რაოდენობა გაიზარდა, ხოლო უმუშევართა რაოდენობა შემცირდა.

2024 წლის III* კვარტალში სამუშაო ძალამ 1,633.4 ათასი კაცი შეადგინა, რაც წინა წლის მაჩვენებელს 0.9%-ით აღემატება. მათ შორის, დასაქმებულთა რაოდენობა 1,407.6 ათასი კაცით განისაზღვრა (3.0%-ით მეტი წინა წლის მაჩვენებელზე). დაქირავებულთა წილი მთლიან დასაქმებულთა რაოდენობაში 69.2%-ია, თვითდასაქმებულთა წილი კი - 30.7%. რაც შეეხება უმუშევართა რაოდენობას, აღნიშნული მაჩვენებელი საანალიზო პერიოდში 225.7 ათასი კაცს შეადგენდა, ანუ წინა წლის შესაბამის პერიოდთან შედარებით 10.5%-ით ნაკლებს.

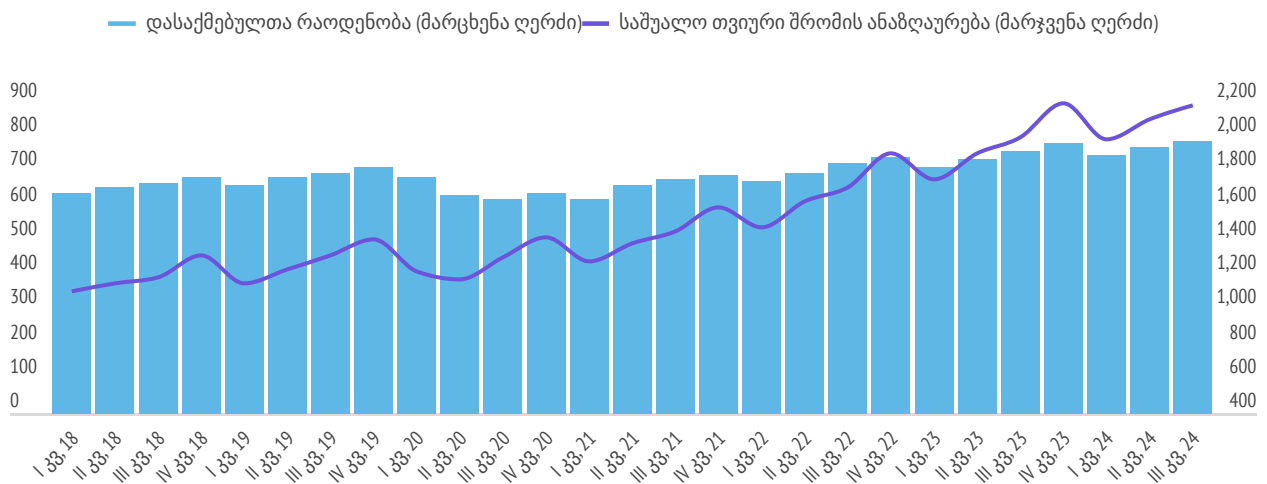
აღსანიშნავია, რომ დაქირავებით დასაქმებულთა საშუალო თვიური ნომინალური ხელფასი III* კვარტალში 2,056.7 ლარს გაუტოლდა, რაც წინა წლის ანალოგიურ მაჩვენებელს 10.9%-ით აღემატება.

საანალიზო პერიოდში უმუშევრობის დონემ 13.8% შეადგინა (1.8 პპ-ით ნაკლები წინა წლის ანალოგიურ მონაცემთან შედარებით).


2024 წლის II* კვარტალში, წინა წლის ანალოგიურ პერიოდთან შედარებით, ბიზნეს სექტორში დასაქმებულთა რაოდენობა და შრომის ანაზღაურება გაიზარდა.

2024 წლის II* კვარტალში ბიზნეს სექტორში დასაქმებულთა რაოდენობამ 769.9 ათასი კაცი შეადგინა (მათ შორის, დაქირავებით დასაქმებულთა რაოდენობა - 724 ათასი კაცი), რაც წინა წლის შესაბამის მაჩვენებელზე 4.4%-ით მეტია. რაც შეეხება ბიზნეს სექტორში დაქირავებით დასაქმებულთა საშუალო თვიური შრომის ანაზღაურებას, აღნიშნული მაჩვენებელი საანალიზო პერიოდში 2,105.5 ლარით განისაზღვრა, ანუ გასული წლის შესაბამის პერიოდთან შედარებით 10.0%-ით (190.8 ლარით) მეტი.

ბიზნეს სექტორში დასაქმება (ათასი კაცი) და ხელფასები (ლარი)



დოკუმენტი ინტერაქტიულ ფორმატში
შეგიძლიათ იხილოთ



ინტერაქტიული სტატისტიკა (ინფოგრაფიკები)
შეგიძლიათ იხილოთ

