



2025 წლის სახელმწიფო
ბიუჯეტის 9 თვის
შესრულების
ბიროსილვა

საქართველოს პარლამენტის
საბიუჯეტო ოფისი

2025
ნოემბერი

სარჩევი

ძირითადი მარჯვენებლები	3
სახელმწიფო ბიუჯეტის შესრულების ზოგადი მიმოხილვა	4
სახელმწიფო ბიუჯეტის III კვარტლის შესრულების მარჯვენებლები	6
სახელმწიფო ბიუჯეტის შემოსულობები.....	8
შემოსავლები	10
არაფინანსური აქტივების კლება.....	15
ფინანსური აქტივების კლება.....	16
ვალდებულებების ზრდა.....	16
სახელმწიფო ბიუჯეტის გადასახდელები	18
ხარჯები	21
არაფინანსური აქტივების ზრდა.....	26
ფინანსური აქტივების ზრდა.....	27
ვალდებულებების კლება.....	27
ხარჯებისა და არაფინანსური აქტივების ფუნქციონალური კლასიფიკაცია.....	28
სახელმწიფო ბიუჯეტის გადასახდელები სამინისტროების მიხედვით	30
საერთო-სახელმწიფოებრივი მნიშვნელობის გადასახდელები	35
სახელმწიფო ბიუჯეტის ნაშთის ცვლილება, საოპერაციო სალდო და მთლიანი სალდო	39
ნაშთის ცვლილება	39
საოპერაციო სალდო და მთლიანი სალდო	40
გამოყენებული მონაცემების წყარო:	40
დანართები	41
დანართი 1: სახელმწიფო ბიუჯეტის შემოსულობები, გადასახდელები და ნაშთის ცვლილება (მლნ ლარი)	41
დანართი 2: სახელმწიფო ბიუჯეტის ბალანსი (მლნ ლარი).....	42
დანართი 3: სახელმწიფო ბიუჯეტის ასიგნებები (მლნ ლარი)	43

ძირითადი მაჩვენებლები (მლნ ლარი)

შემოსულობები - 20,489.1 მლნ ლარი

102.4%
9 თვის
გეგმის

74.3%
წლიური
გეგმის

გადასახდელები - 19,277.7 მლნ ლარი

93.3%
9 თვის
გეგმის

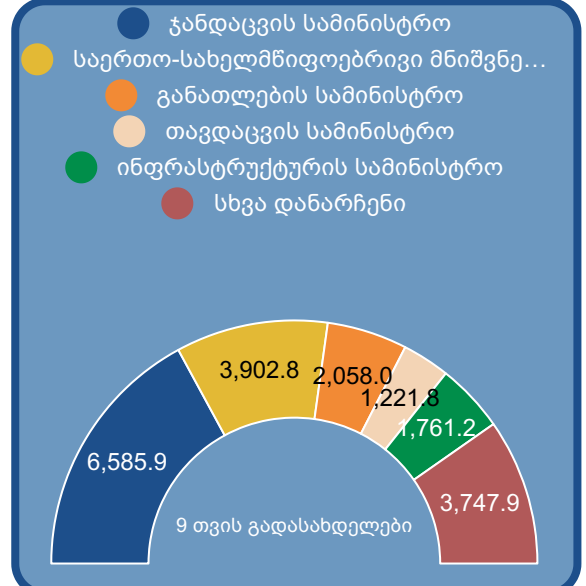
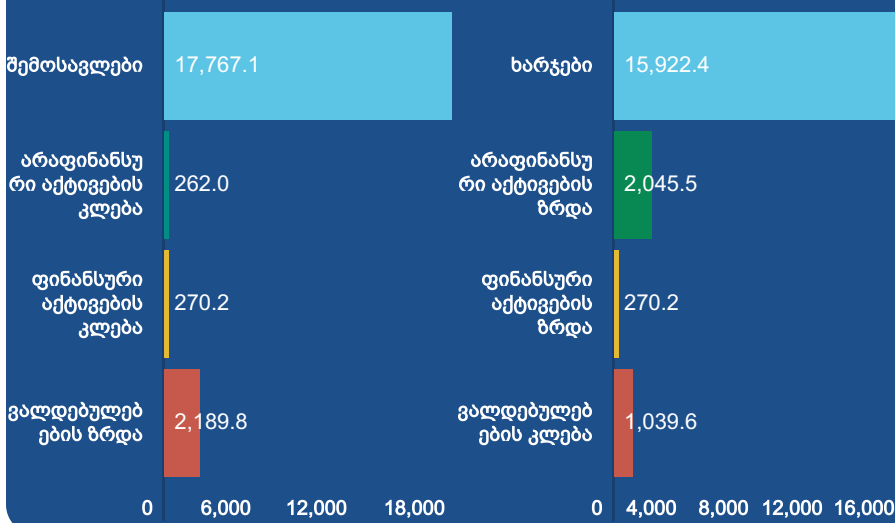
69.0%
წლიური
გეგმის

ნაშთის ცვლილება
1,211.5 მლნ ლარი

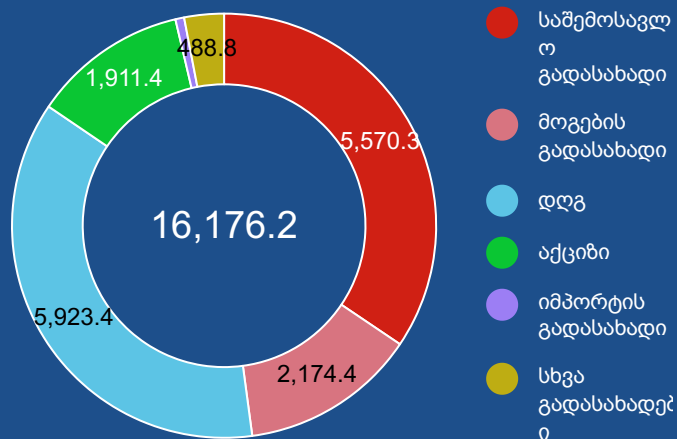
საოპერაციო სალდო
1,844.7 მლნ ლარი

მთლიანი სალდო
61.2 მლნ ლარი

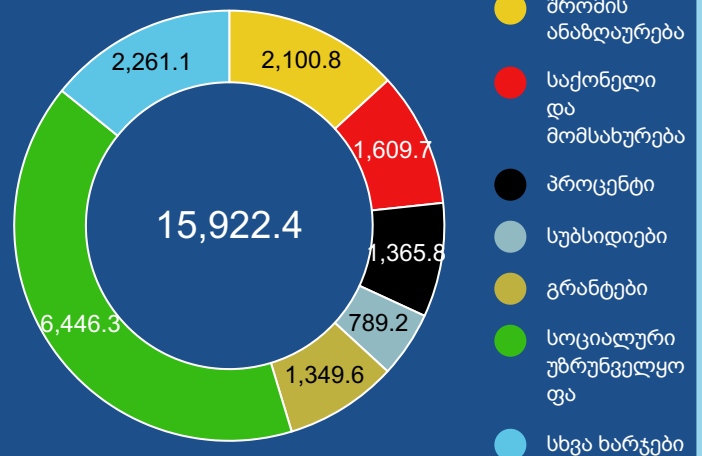
შემოსულობების და გადასახდელების კომპონენტები



გადასახადების სტრუქტურა



ხარჯების სტრუქტურა

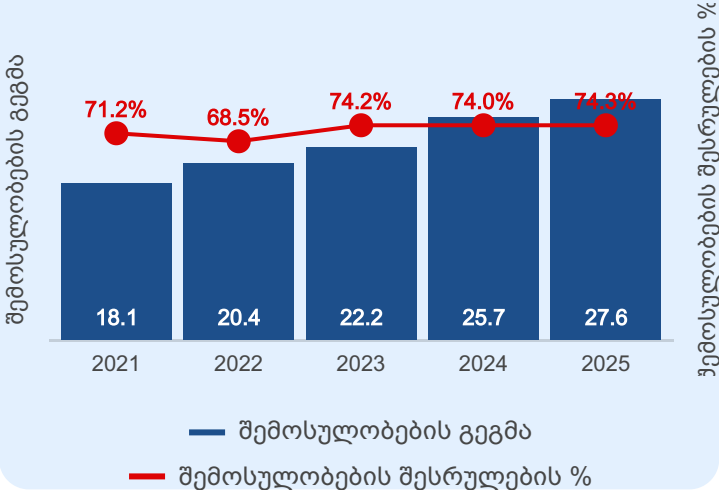


სახელმწიფო ბიუჯეტის შესრულების ზოგადი მიმოხილვა

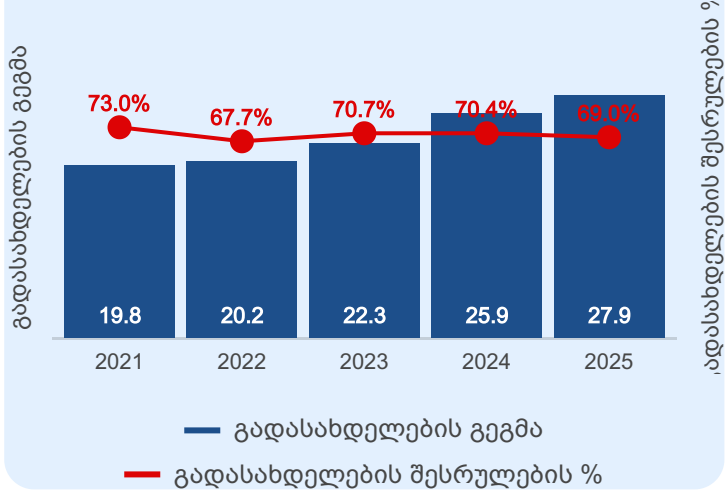
„საქართველოს 2025 წლის სახელმწიფო ბიუჯეტის შესახებ“ საქართველოს კანონით, შემოსულობების წლიური გეგმა განსაზღვრულია 27,560.8 მლნ ლარის ოდენობით. 2025 წლის იანვარ-სექტემბერში მიღებული შემოსულობები 20,489.1 მლნ ლარს (წლიური გეგმის 74.3%) შეადგენს და წინა წლის ანალოგიურ მანკვინებელს 1,486.4 მლნ ლარით (7.8%-ით) აღემატება.

2025 წლის სახელმწიფო ბიუჯეტით გადასახდელების წლიური გეგმა განსაზღვრულია 27,941.7 მლნ ლარის ოდენობით. 2025 წლის იანვარ-სექტემბერში ბიუჯეტიდან განუული გადასახდელები 19,277.7 მლნ ლარს (წლიური გეგმის 69.0%) შეადგენს, რაც 2024 წლის 9 თვის მანკვინებელზე 1,029.2 მლნ ლარით (5.6%-ით) მეტია.

დიაგრამა 1. შემოსულობების 9 თვის შესრულება წლიურ გეგმებთან მიმართებით (მლრდ ლარი, %)



დიაგრამა 2. გადასახდელების 9 თვის შესრულება წლიურ გეგმებთან მიმართებით (მლრდ ლარი, %)



სახელმწიფო ბიუჯეტის შემოსულობების 9 თვის გეგმა^[1] განსაზღვრულია 20,013.1 მლნ ლარით, ხოლო 9 თვეში მიღებული შემოსულობები გეგმის 102.4%-ს შეადგენს. შემოსულობების კომპონენტებს რაც შეეხება, 9 თვის გეგმის მიმართ, ყველა კომპონენტი, გარდა ვალდებულებების ზრდის მუხლით შემოსულობებისა (97.1%), გადაჭარბებით ხასიათდება: შემოსავლები 102.5%-ს შეადგენს, ხოლო ფინანსური და არაფინანსური აქტივების კლების მუხლებით შემოსულობები მნიშვნელოვანი, შესაბამისად, 36.4%-იანი და 14.9%-იანი დადებითი გადახრით გამოირჩევა.

სახელმწიფო ბიუჯეტის გადასახდელების 9 თვის გეგმა 20,669.1 მლნ ლარს შეადგენს, 9 თვის ფაქტობრივი მანკვინებელი კი გეგმის 93.3%-ს უტოლდება. რაც შეეხება გადასახდელების კომპონენტებს, ხარჯები 9 თვის დამტკიცებული გეგმის 97.9%-ს და დაზუსტებული გეგმის 95.4%-ს შეადგენს. 9 თვის დამტკიცებული და დაზუსტებული გეგმების მიმართ კარგი შესრულების დონით ხასიათდება, ასევე, ვალდებულებების კლების კომპონენტი (შესაბამისად, 99.4% და 99.6%), ხოლო შესრულების დაბალი დონით გამოირჩევა არაფინანსური აქტივების ზრდის კომპონენტი (შესაბამისად, 65.1% და 77.7%). ფინანსური აქტივების ზრდის კომპონენტის 9 თვის დამტკიცებული გეგმის შესრულება მნიშვნელოვანი გადაჭარბებით (123.0%), ხოლო დაზუსტებული გეგმის შესრულება დაბალი მანკვინებლით (87.2%) ხასიათდება.

[1] „საქართველოს 2025 წლის ნაერთი ბიუჯეტის შემოსავლების, არაფინანსური აქტივების კლების და ფინანსური აქტივების კლების და საქართველოს 2025 წლის სახელმწიფო ბიუჯეტის კვარტალური განხერის დამტკიცების თაობაზე“ საქართველოს ფინანსთა მინისტრის 2024 წლის 30 დეკემბრის № 434 ბრძანება. იანვარ-სექტემბერში განხორციელებული შესაბამისი საბიუჯეტო ცვლილებების შედეგად, მოხდა მხოლოდ გადასახდელების მუხლების 9 თვის გეგმების დაზუსტება, შესაბამისად, მოცემულ დოკუმენტში წარმოდგენილია გადასახდელების როგორც დამტკიცებული, ასევე, დაზუსტებული 9 თვის გეგმები.

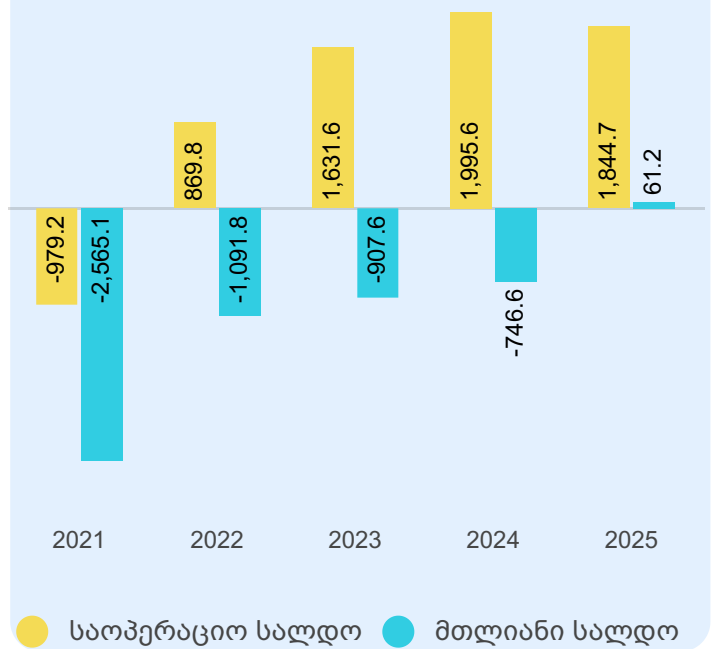
ცხრილი 1. 2025 წლის სახელმწიფო ბიუჯეტის 9 თვის შემოსულობებისა და გადასახდელების დაგეგმილი და ფაქტობრივი მაჩვენებლები, კომპონენტების მიხედვით (მლნ ლარი, %)

დასახელება	2025 წლის გეგმა	9 თვის დამტ. გეგმა	9 თვის დაზუსტ. გეგმა	9 თვის ფაქტი	9 თვის დამტ. გეგმის შესრულების %	9 თვის დაზუსტ. გეგმის შესრულების %	წლიური გეგმის შესრულების %
შემოსულობები	27,560.8	20,013.1	20,013.1	20,489.1	102.4%	102.4%	74.3%
შემოსავლები	23,434.9	17,332.9	17,332.9	17,767.1	102.5%	102.5%	75.8%
არაფინანსური აქტივების კლება	300.0	228.0	228.0	262.0	114.9%	114.9%	87.3%
ფინანსური აქტივების კლება	400.0	198.0	198.0	270.2	136.4%	136.4%	67.5%
ვალდებულებების ზრდა	3,425.9	2,254.2	2,254.2	2,189.8	97.1%	97.1%	63.9%
გადასახდელები	27,941.7	20,669.1	20,669.1	19,277.7	93.3%	93.3%	69.0%
ხარჯები	21,842.0	16,260.5	16,683.3	15,922.4	97.9%	95.4%	72.9%
არაფინანსური აქტივების ზრდა	4,258.9	3,142.7	2,632.1	2,045.5	65.1%	77.7%	48.0%
ფინანსური აქტივების ზრდა	424.1	219.6	309.9	270.2	123.0%	87.2%	63.7%
ვალდებულებების კლება	1,416.7	1,046.3	1,043.8	1,039.6	99.4%	99.6%	73.4%
ნაშთის ცვლილება	-381.0	-656.0	-656.0	1,211.5			

2025 წლის სახელმწიფო ბიუჯეტის საოპერაციო სალდომ 9 თვეში 1,844.7 მლნ ლარი შეადგინა, ხოლო მთლიანმა სალდომ - 61.2 მლნ ლარი. მოცემულ დიაგრამაზე წარმოდგენილია 2021-2025 წლების 9 თვის საოპერაციო სალდოსა და მთლიანი სალდოს მაჩვენებლები.

რაც შეეხება ნაშთის ცვლილებას, წლის დასაწყისისათვის სახელმწიფო ბიუჯეტის ნაშთის მოცულობამ 1,386.2 მლნ ლარი შეადგინა. იანვარ-სექტემბერში მიღებული შემოსულობების და გაწეული გადასახდელების გათვალისწინებით, ნაშთის დაგროვებამ 1,211.5 მლნ ლარი შეადგინა და შესაბამისად, 2025 წლის 1 ოქტომბრისთვის, სახელმწიფო ბიუჯეტის ნაშთი 2,597.6 მლნ ლარის ოდენობით განისაზღვრა.

დიაგრამა 3. საოპერაციო სალდო და მთლიანი სალდო 2021-2025 წლების 9 თვეში (მლნ ლარი)



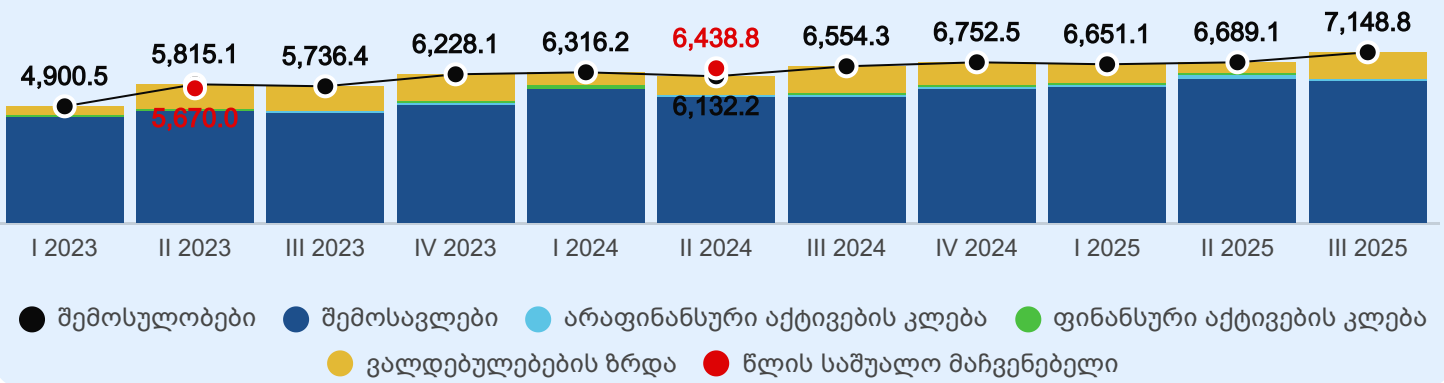
რაც შეეხება მთავრობის ვალს, 2025 წლის 30 სექტემბრის მდგომარეობით, მთავრობის ვალის ნაშთის მოცულობა 35,309.4 მლნ ლარს გაუტოლდა (მ.შ. მთავრობის საგარეო ვალის ნაშთი - 24,189.8 მლნ ლარს შეადგენს, მთავრობის საშინაო ვალის ნაშთი - 11,119.6 მლნ ლარს).

სახელმწიფო ბიუჯეტის III კვარტლის შესრულების მარჯვენებლები

2025 წლის III კვარტალში სახელმწიფო ბიუჯეტის შემოსულობებმა 7,148.8 მლნ ლარი შეადგინა, რაც II კვარტლის მარჯვენებელზე 459.7 მლნ ლარით მეტია (6.9%-ით), ხოლო წინა წლის III კვარტლის მონაცემს 594.5 მლნ ლარით (9.1%-ით) აღემატება. რაც შეეხება 2025 წლის III კვარტალში სახელმწიფო ბიუჯეტიდან გაწეულ გადასახდელებს, მისი ოდენობა 6,535.7 მლნ ლარს გაუტოლდა, რაც II კვარტლის მარჯვენებელს 187.6 მლნ ლარით (3.0%-ით) აღემატება, ხოლო 2024 წლის III კვარტლის მარჯვენებელთან შედარებით 86.3 მლნ ლარით (1.3%-ით) გაზრდილია.

2025 წლის III კვარტალში, სახელმწიფო ბიუჯეტში მიღებული შემოსულობების მოცულობა (7,148.8 მლნ ლარი), მნიშვნელოვნად გაზრდილია, ასევე, 2023-2024 წლების 4-ვე კვარტლის საშუალო მარჯვენებელთან შედარებით (შემოსავლების კომპონენტის მნიშვნელოვანი მატების გავლენით), შესაბამისად, 1,478.8 მლნ ლარის (26.1%-ის) და 710.0 მლნ ლარის (11.0%-ის) ოდენობით. ქვემოთ მოცემულ დიაგრამაზე წარმოდგენილია სახელმწიფო ბიუჯეტის შემოსულობები, 2023-2025 წლების კვარტლების მიხედვით.

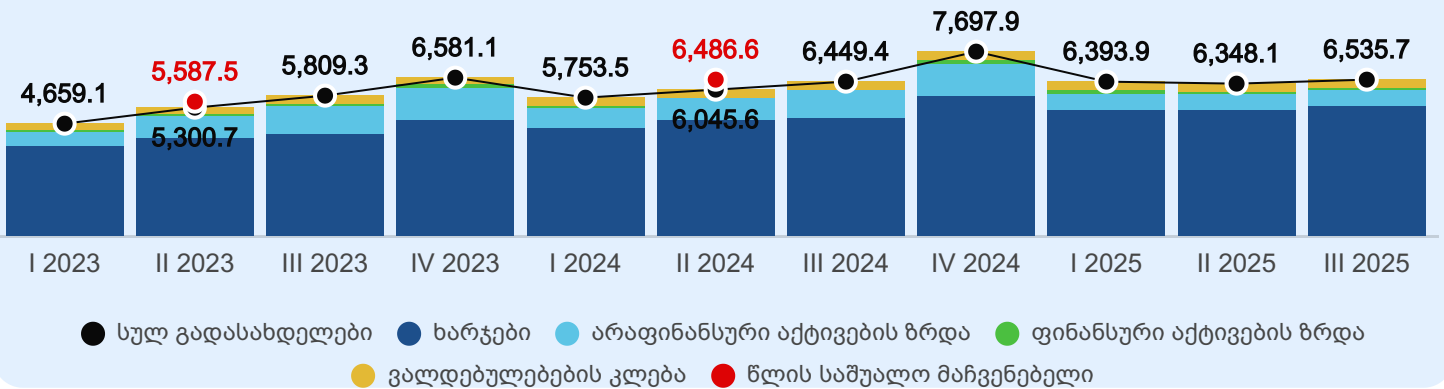
დიაგრამა 4. სახელმწიფო ბიუჯეტის შემოსულობები 2023-2025 წლების კვარტლების მიხედვით (მლნ ლარი)



რაც შეეხება შემოსულობების კომპონენტებს, 2025 წლის ივლის-სექტემბერში, შემოსავლების სახით (რომელიც მთლიანი შემოსულობების ძირითად წილს, 83.7%-ს შეადგენს) 5,986.2 მლნ ლარია მიღებული, ვალდებულებების აღების შედეგად შემოსული სახსრები 1,057.7 მლნ ლარს აღწევს (შემოსულობების 14.8%), ხოლო არაფინანსური და ფინანსური აქტივების კლების კომპონენტების მარჯვენებლები, შესაბამისად, 68.7 მლნ ლარს და 36.2 მლნ ლარს უტოლდება.

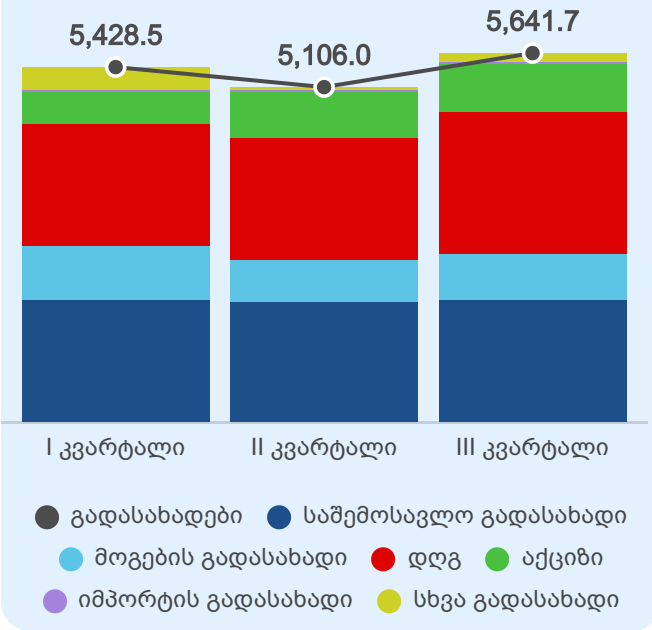
2025 წლის III კვარტლის გადასახდელების ფაქტობრივი მარჯვენებელი (6,535.7 მლნ ლარი), 2023 წლის 4-ვე კვარტლის საშუალო მარჯვენებელს 948.1 მლნ ლარით (17.0%-ით) აღემატება, ხოლო 2024 წლის იგივე (4-ვე კვარტლის საშუალო) მარჯვენებელთან შედარებით, მცირედით, 49.1 მლნ ლარით (0.8%-ით) გაზრდილია. ქვემოთ მოცემულ დიაგრამაზე წარმოდგენილია სახელმწიფო ბიუჯეტის გადასახდელები 2023-2025 წლების კვარტლების მიხედვით.

დიაგრამა 5. სახელმწიფო ბიუჯეტის გადასახდელები 2023-2025 წლების კვარტლების მიხედვით (მლნ ლარი)



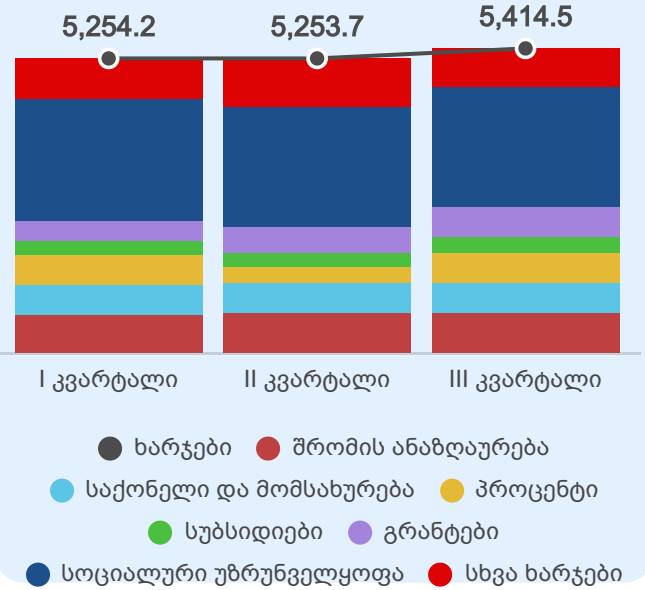
გადასახდელების კომპონენტებში, ძირითადი (82.8%-იანი) წილით ხარჯები გამოირჩევა, რომლის სახით 2025 წლის ივლის-სექტემბერში 5,414.5 მლნ ლარია გაწეული, არაფინანსური და ფინანსური აქტივების ზრდის მუხლებით გადასახდელები - შესაბამისად, 703.0 მლნ ლარს და 85.7 მლნ ლარს შეადგენს, ხოლო ვალდებულებების კლების კომპონენტის მარჯვენებელი 332.5 მლნ ლარს უტოლდება.

დიაგრამა 6. სახელმწიფო ბიუჯეტის გადასახადები, 2025 წლის კვარტლების მიხედვით (მლნ ლარი)



შემოსულობებში განსაკუთრებით მნიშვნელოვანია გადასახადებიდან მიღებული შემოსავლების მიმოხილვა, რაზეც 2025 წლის III კვარტალში მიღებული შემოსავლების 94.2%, ხოლო მთლიანი შემოსულობების 78.9% მოდის. კერძოდ: III კვარტალში სახელმწიფო ბიუჯეტმა გადასახადებიდან 5,641.7 მლნ ლარი მიიღო, II კვარტლის მაჩვენებელზე 535.7 მლნ ლარით (10.5%-ით) მეტი. წინა კვარტალთან შედარებით, ყველა სახის გადასახადი მომატებულია, ძირითადად, დღგ-ისა და მოგების გადასახადის ზრდის გავლენით (შესაბამისად, 260.5 მლნ ლარით და 99.0 მლნ ლარით). გარდა ამისა, აქციზი გაზრდილია 47.9 მლნ ლარით, საშემოსავლო გადასახადი - 21.3 მლნ ლარით, ხოლო იმპორტის გადასახადი - 1.5 მლნ ლარით. რაც შეეხება სხვა გადასახადს^[2], აღნიშნულ მუხლში აღრიცხული გადასახადების მოცულობა წინა კვარტლის ანალოგიურ მაჩვენებელს 105.5 მლნ ლარით აღემატება.

დიაგრამა 7. სახელმწიფო ბიუჯეტის ხარჯები, 2025 წლის კვარტლების მიხედვით (მლნ ლარი)



რაც შეეხება გადასახდელების ყველაზე დიდ კომპონენტს, ხარჯებს (გადასახდელების 82.8%), III კვარტალში გაწეული ხარჯების მოცულობამ 5,414.5 მლნ ლარი შეადგინა, რაც წინა კვარტლის მაჩვენებელს 160.8 მლნ ლარით, 3.1%-ით აღემატება. II კვარტალთან შედარებით აღნიშნული მატება, ძირითადად, პროცენტისა და გრანტების მუხლებით ხარჯების მნიშვნელოვან (შესაბამისად, 262.3 მლნ ლარით, 106.0 მლნ ლარით) ზრდას უკავშირდება. მომატებულია, აგრეთვე, სუბსიდიებიც (17.2 მლნ ლარით), ხოლო შრომის ანაზღაურების ხარჯები თითქმის უტოლდება (0.7 მლნ ლარით აღემატება) წინა კვარტლის მაჩვენებელს. დანარჩენი სახის ხარჯები შემცირებულია: სხვა ხარჯები - 178.4 მლნ ლარით, სოციალური უზრუნველყოფასა და საქონელსა და მომსახურებაზე გაწეული ხარჯები კი, შესაბამისად, 34.4 მლნ ლარით და 12.6 მლნ ლარით.

რაც შეეხება საოპერაციო სალდოს და მთლიან სალდოს, 2025 წლის III კვარტალში სახელმწიფო ბიუჯეტის საოპერაციო სალდომ 571.8 მლნ ლარი შეადგინა, ხოლო მთლიანმა სალდომ - -62.5 მლნ ლარი.

გარდა ამისა, აღსანიშნავია, რომ ივლის-სექტემბერში მიღებული შემოსულობებისა (7,148.8 მლნ ლარი) და გაწეული გადასახდელების (6,535.7 მლნ ლარი) გათვალისწინებით, III კვარტალში ნაშთის ცვლილებამ (დაგროვება) 613.2 მლნ ლარი შეადგინა.

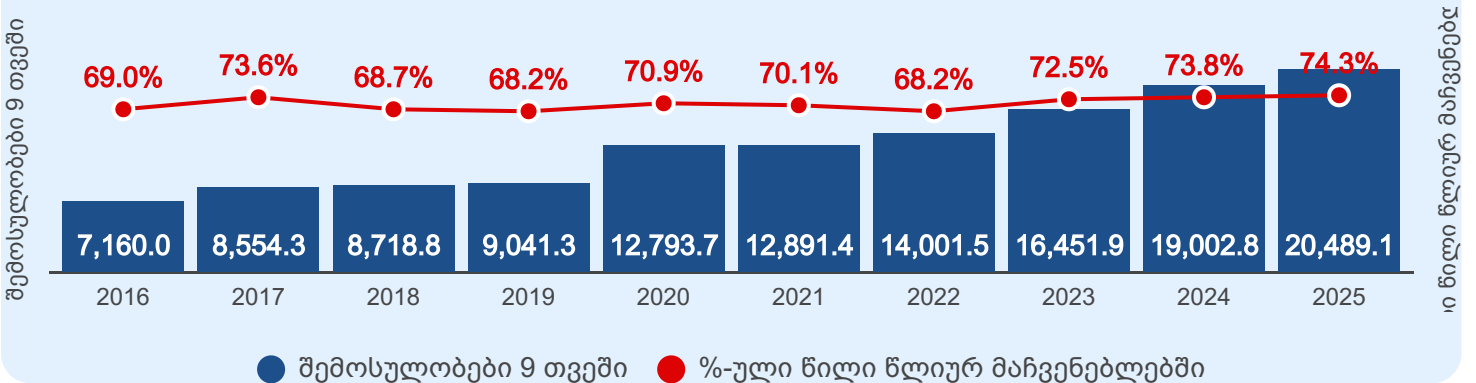
[2] 2016 წელს სახაზინო კოდეხის სისტემაში განხორციელებული რეფორმის საფუძველზე, დეკლარაციის ვადის დადგომამდე გადახდილი გადასახადის აღრიცხვა ხორციელდება „სხვა გადასახადის“ მუხლში, საიდანაც დეკლარაციის ვადის დადგომის შემდეგ ხდება მათი გადატანა გადასახადის შესაბამის სახეში. ამასთან, ამავე მუხლიდან ხორციელდება თანხის გადატანა საგადასახადო შემოსავლის ზედმეტად გადახდილი თანხების დაბრუნების ქვეანგარიშზე, შესაბამისად, სხვა გადასახადის შესრულება კონკრეტულ საანგარიშო პერიოდში შესაძლებელია იყოს როგორც დადებითი, ისევე უარყოფითი სიდიდე.

სახელმწიფო ბიუჯეტის შემოსულობები

„საქართველოს 2025 წლის სახელმწიფო ბიუჯეტის შესახებ“ საქართველოს კანონით, შემოსულობების გეგმა განსაზღვრულია 27,560.8 მლნ ლარის ოდენობით. 2025 წლის 9 თვეში შემოსულობებმა 20,489.1 მლნ ლარი შეადგინა, რაც წლიური გეგმის 74.3%-ს და 9 თვის გეგმის (20,013.1 მლნ ლარი) 102.4%-ს უტოლდება, ხოლო წინა წლის ანალოგიურ მარჯვენებელს 1,486.4 მლნ ლარით (7.8%-ით) აღემატება.

ნომინალურ გამოხატულებაში, 2016-2025 წლების სახელმწიფო ბიუჯეტის შემოსულობების 9 თვის ფაქტობრივი მარჯვენებლები ზრდის ტენდენციით ხასიათდება. ამასთან, აღსანიშნავია, რომ 9 თვის შემოსულობების წილობრივი მარჯვენებელი წლიურ ფაქტობრივ მოცულობაში, 2016-2024 წლებში, 68.2%-სა და 73.8%-ს შორის მერყეობს, 2025 წელს კი, 9 თვეში მიღებული შემოსულობები წლიური საგეგმო მარჯვენებლის 74.3%-ს შეადგენს.

დიაგრამა 8. 2016-2025 წლების 9 თვის შემოსულობები და მათი წილი წლიურ მარჯვენებლებში, (მლნ ლარი, %)



რაც შეეხება 9 თვის გეგმის შესრულებას შემოსულობების კომპონენტების მიხედვით, ვალდებულებების ზრდის მუხლით შემოსულობები კარგი მარჯვენებელით ხასიათდება (97.1%), შემოსავლების ფაქტობრივი მარჯვენებელი 2.5%-ით აღემატება საგეგმო მოცულობას, ხოლო არაფინანსური და ფინანსური აქტივების კლების მუხლებით შემოსულობები მნიშვნელოვანი დადებითი (შესაბამისად, 14.9%-იანი და 36.4%-იანი) გადახრით გამოირჩევა.

ცხრილი 2. 2024-2025 წწ. სახელმწიფო ბიუჯეტის 9 თვის შემოსულობები (მლნ ლარი, %).

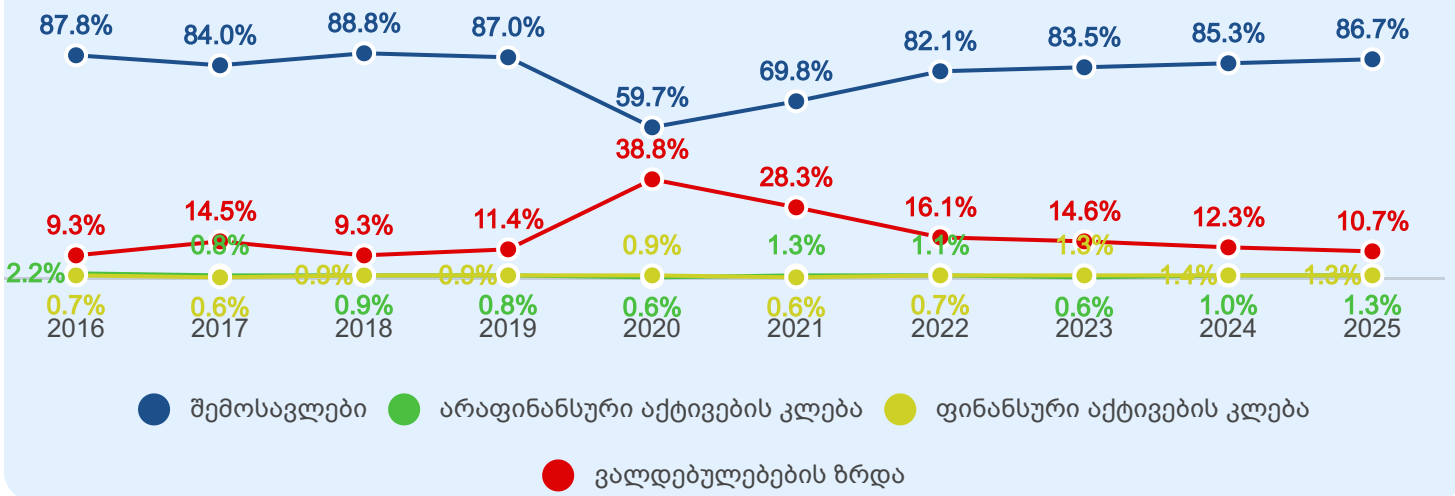
	2024 წლის 9 თვის ფაქტი	2025 წლის გეგმა	2025 წლის 9 თვის გეგმა	2025 წლის 9 თვის ფაქტი	9 თვის გეგმის შესრულების %	წლიური გეგმის შესრულების %	%-ული ცვლილება წინა წელთან
შემოსულობები	19,002.8	27,560.8	20,013.1	20,489.1	102.4%	74.3%	7.8%
შემოსავლები	16,213.0	23,434.9	17,332.9	17,767.1	102.5%	75.8%	9.6%
გადასახადები	14,883.4	21,885.0	16,155.0	16,176.2	100.1%	73.9%	8.7%
გრანტები	243.0	199.9	144.5	199.7	138.2%	99.9%	-17.8%
სხვა შემოსავლები	1,086.7	1,350.0	1,033.4	1,391.2	134.6%	103.1%	28.0%
არაფინანსური აქტივების კლება	181.7	300.0	228.0	262.0	114.9%	87.3%	44.2%
ფინანსური აქტივების კლება	268.9	400.0	198.0	270.2	136.4%	67.5%	0.5%
ვალდებულებების ზრდა	2,339.1	3,425.9	2,254.2	2,189.8	97.1%	63.9%	-6.4%
საშინაო	1,022.4	1,600.0	1,135.4	1,122.1	98.8%	70.1%	9.8%
საგარეო	1,316.7	1,825.9	1,118.8	1,067.8	95.4%	58.5%	-18.9%

წინა წლის ანალოგიურ პერიოდთან შედარებით, შემოსულობების ჯამური მარჯვენებელი მარჯვენებელი 1,486.4 მლნ ლარით, 7.8%-ით არის გაზრდილი, რასაც ძირითადად შემოსავლების მატება განაპირობებს.

ამასთან, აღსანიშნავია, რომ 2017-2025 წლების საანგარიშო პერიოდში, ვალდებულებების ზრდით შემოსულობების საშუალო ზრდის ტემპი (43.7%) გაცილებით მაღალია (პანდემიის წლებში საგარეო წყაროდან მოზიდული სახსრების ზრდის გავლენით) შემოსავლების ანალოგიურ მაჩვენებელთან (12.6%) შედარებით. რაც შეეხება შემოსულობების სტრუქტურას, 2016-2020 წლებში, შემოსავლების წილობრივი მაჩვენებელი მთლიან შემოსულობებში შემცირების ტენდენციით, ხოლო ვალდებულებების ზრდის მუხლით შემოსულობების ანალოგიური მაჩვენებელი - ზრდის ტენდენციით ხასითდება, თუმცა 2021 წლიდან, აღნიშნული ტენდენცია საპირისპიროდ იცვლება და 2025 წელსაც, წინა წელთან, შედარებით, შემოსავლების წილი მთლიან შემოსულობებში 85.3%-დან 86.7%-მდე გაზრდილია, ხოლო ვალდებულებების ზრდის მუხლით შემოსულობების წილი 12.3%-დან 10.7%-მდე შემცირებული.

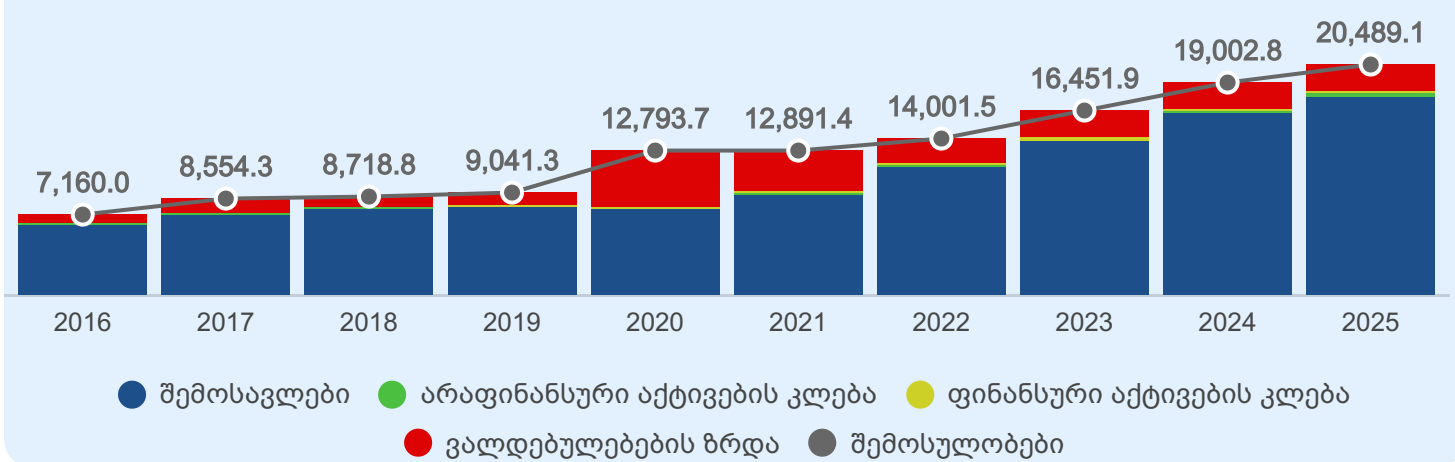
წინა წლების მსგავსად, 2025 წლის 9 თვეში, მთლიან შემოსულობებში არაფინანსური და ფინანსური აქტივების კლების მუხლებით მიღებული შემოსულობების ჯამური წილი მცირეა და 2.6%-ს შეადგენს (ეს მაჩვენებელი 2016- 2025 წლების 9 თვეში, საშუალოდ, 2.0%-ს უტოლდება).

დიაგრამა 9. სახელმწიფო ბიუჯეტის შემოსულობების სტრუქტურა, 2016-2025 წლების 9 თვეში (%)



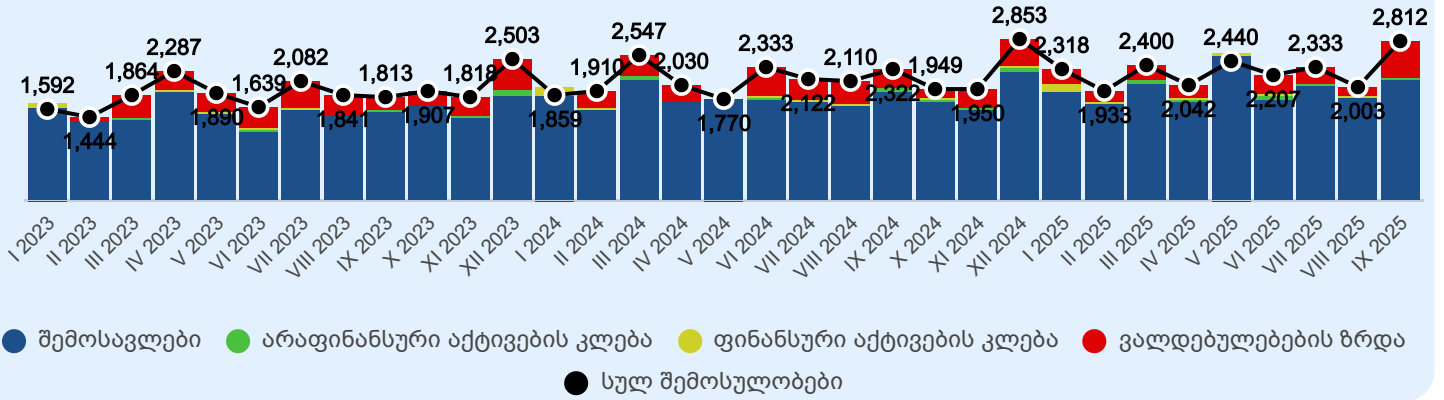
ქვემოთ მოცემულ დიაგრამაზე წარმოდგენილია სახელმწიფო ბიუჯეტის შემოსულობები 2016-2025 წლების 9 თვეში, შემადგენელი კომპონენტების მიხედვით.

დიაგრამა 10. სახელმწიფო ბიუჯეტის შემოსულობების დინამიკა 2016-2025 წლების 9 თვეში (მლნ ლარი).



რაც შეეხება 2023-2025 წლებში მიღებული შემოსულობების მიმოხილვას თვეების მიხედვით, 2025 წლის 9 თვის შემოსულობების საშუალო მაჩვენებელი აღემატება, როგორც 2023 წლის, ასევე, 2024 წლის ანალოგიურ მაჩვენებლებს. კერძოდ: 2023-2024 წლებში, იანვარ-სექტემბერში მიღებული შემოსულობების საშუალო ყოველთვიური მაჩვენებელი, შესაბამისად, 1,828.0 მლნ ლარს და 2,111.4 მლნ ლარს შეადგენს, 2025 წლის 9 თვეში კი საშუალოდ, 2,276.6 მლნ ლარია მიღებული, 2023 წლის ანალოგიურ მაჩვენებელზე 448.6 მლნ ლარით (24.5%-ით), ხოლო 2024 წლის მაჩვენებელზე 165.2 მლნ ლარით (7.8%-ით) მეტი.

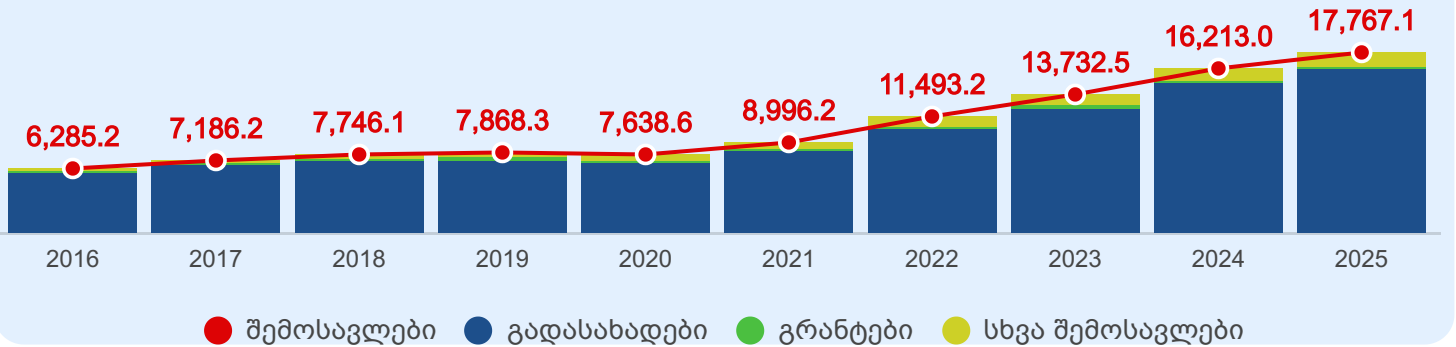
დიაგრამა 11. სახელმწიფო ბიუჯეტის შემოსულობები 2023-2025 წლებში, თვეების მიხედვით (მლნ ლარი).



შემოსავლები

შემოსავლების სახით, 2025 წლის 9 თვეში, მიღებულია 17,767.1 მლნ ლარი, 9 თვის გეგმის (17,332.9 მლნ ლარი) 102.5% და წლიური გეგმის (23,434.9 მლნ ლარი) 75.8%, რაც წინა წლის მაჩვენებელს 1,554.1 მლნ ლარით (9.6%-ით) აღემატება (ძირითადად, გადასახადების მნიშვნელოვანი მატების გავლენით). რაც შეეხება 9 თვის გეგმის შესრულებას შემოსავლების კომპონენტების მიხედვით, სამივე კომპონენტი (გადასახადები, გრანტები, სხვა შემოსავლები) გადაჭარბებით ხასიათდება, თუმცა გრანტები და სხვა შემოსავლები მნიშვნელოვანი დადებითი გადახრით გამოირჩევა.

დიაგრამა 12. სახელმწიფო ბიუჯეტის შემოსავლები კომპონენტების მიხედვით, 2016-2025 წლების 9 თვეში (მლნ ლარი).



- საგადასახადო შემოსავლების სახით (რომელიც შემოსავლების 91.0%-ს შეადგენს), 9 თვეში მობილიზებულია 16,176.2 მლნ ლარი, 9 თვის გეგმის (16,155.0 მლნ ლარი) 100.1% და წლიური გეგმის (21,885.0 მლნ ლარი) 73.9%, რაც წინა წლის ანალოგიურ მაჩვენებელს 1,292.8 მლნ ლარით (8.7%-ით) აღემატება.

ცხრილი 3. სახელმწიფო ბიუჯეტის საგადასახადო შემოსავლები, 2024-2025 წლების 9 თვეში (მლნ ლარი, %).

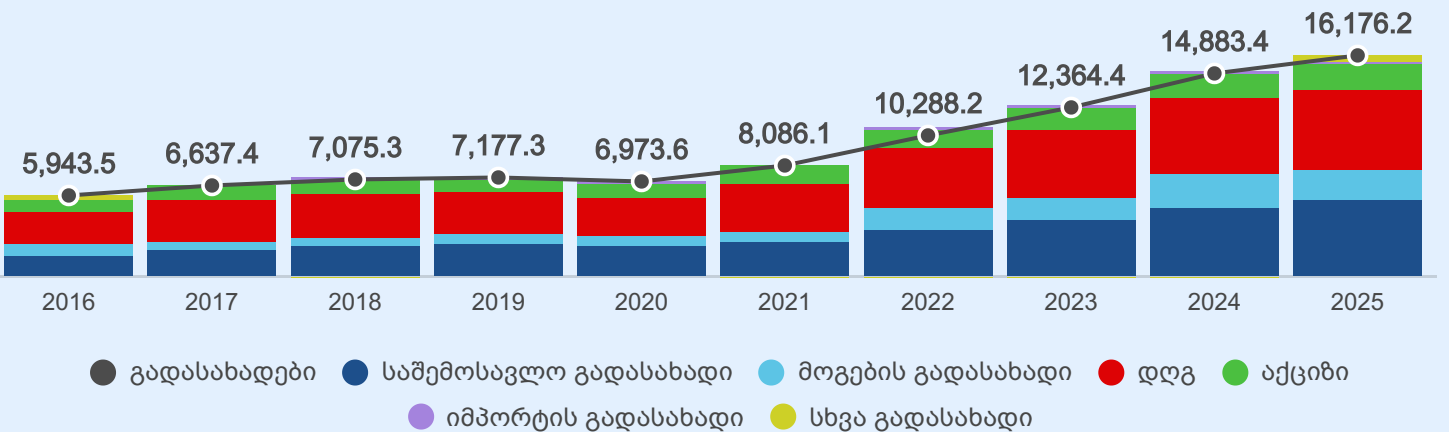
	2024 წლის 9 თვის ფაქტი	2025 წლის გეგმა	2025 წლის 9 თვის გეგმა	2025 წლის 9 თვის ფაქტი	9 თვის გეგმის შესრულების %	წლიური გეგმის შესრულების %	%-ული ცვლილება წინა წელთან
გადასახადები	14,883.4	21,885.0	16,155.0	16,176.2	100.1%	73.9%	8.7%
საშემოსავლო გადასახადი	4,942.1	7,369.0	5,499.0	5,570.3	101.3%	75.6%	12.7%
მოგების გადასახადი	2,498.9	3,070.0	2,385.0	2,174.4	91.2%	70.8%	-13.0%
დღგ	5,586.6	8,136.0	6,024.0	5,923.4	98.3%	72.8%	6.0%
აქციზი	1,839.4	2,650.0	1,933.0	1,911.4	98.9%	72.1%	3.9%
იმპორტის გადასახადი	105.1	150.0	114.0	107.9	94.6%	71.9%	2.7%
სხვა გადასახადები	-88.7	510.0	200.0	488.8	244.4%	95.8%	-651.0%

ცალკეული სახის გადასახადის მიხედვით, 9 თვის გეგმის შესრულების მაჩვენებლები 91.2% - 101.3%-ის ფარგლებშია (მ.შ. მოგების გადასახადი - ყველაზე დაბალი და საშემოსავლო გადასახადი ყველაზე მაღალი მაჩვენებლით გამოირჩევა). რაც შეეხება სხვა გადასახადებს, 9 თვეში მისი საგეგმო მოცულობა 200.0 მლნ ლარით განისაზღვრა, ფაქტობრივად კი 488.8 მლნ ლარს შეადგენს^[3].

2024 წლის ანალოგიური პერიოდის მაჩვენებელთან შედარებით, გადასახადები 1,292.8 მლნ ლარით (8.7%-ით) გაზრდილია, რაც ძირითადად, საშემოსავლო გადასახადის 12.7%-იან ზრდას, აგრეთვე, დღგ-ის (6.0%-ით) მატებას უკავშირდება.

წინა წლის ანალოგიურ პერიოდთან შედარებით, საშემოსავლო გადასახადის მატება ძირითადად, დამპირავების მიერ დაკავებული საშემოსავლო გადასახადის 518.6 მლნ ლარით (12.4%-ით) ზრდას უკავშირდება. რაც შეეხება დღგ-ს, იანვარ-სექტემბერში, დღგ-ის სახით, სახელმწიფო ბიუჯეტში 5,923.4 მლნ ლარი ჩაირიცხა, წინა წელთან შედარებით 336.8 მლნ ლარით (6.0%-ით) მეტი (მ.შ. საქართველოს ტერიტორიაზე რეალიზებული პროდუქციიდან და გაწეული მომსახურებიდან დღგ გაზრდილია 181.6 მლნ ლარით, იმპორტირებული პროდუქციის დაბეგვრიდან - 155.2 მლნ ლარით). აქციზი, წინა წელთან შედარებით, 3.9%-ით (72.0 მლნ ლარით) გაზრდილია, ერთი მხრივ, ადგილობრივი პროდუქციის დაბეგვრიდან შემოსავლის 42.0 მლნ ლარით შემცირებისა და მეორე მხრივ, იმპორტირებული პროდუქციის დაბეგვრიდან შემოსავლის 114.0 მლნ ლარით მატების გავლენით (მ.შ. იმპორტირებული თამბაქოს დაბეგვრიდან სააქციზო შემოსავალი 62.2 მლნ ლარით გაზრდილია, იმპორტირებული ბენზინისა და მსუბუქი ავტომობილების დაბეგვრიდან კი - შესაბამისად, 24.5 მლნ ლარით და 28.3 მლნ ლარით).

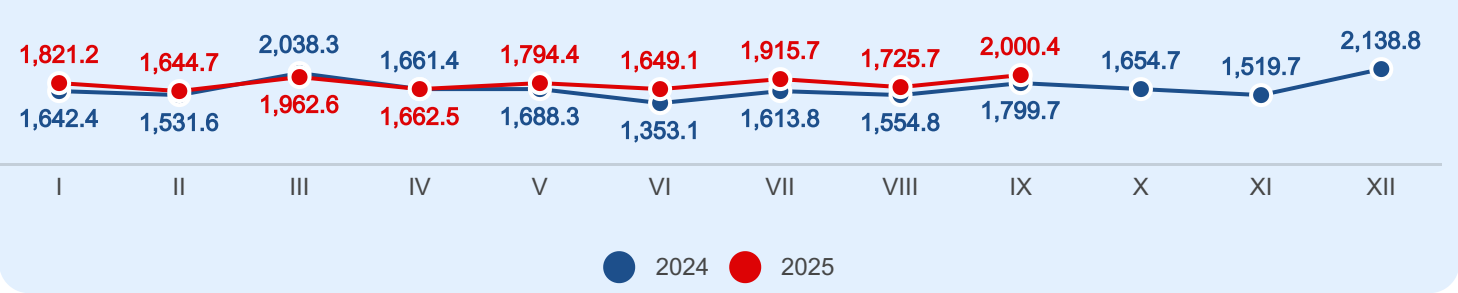
დიაგრამა 13. სახელმწიფო ბიუჯეტის საგადასახადო შემოსავლების დინამიკა 2016-2025 წლების 9 თვეში (მლნ ლარი)



რაც შეეხება საგადასახადო შემოსავლების მიმოხილვას თვეების მიხედვით, 2025 წლის 9 თვეში, გადასახადების მოხილვების საშუალო ყოველთვიური მაჩვენებელი 1,797.4 მლნ ლარს შეადგენს, რაც 2024 წლის ანალოგიური პერიოდის საშუალო მაჩვენებელზე 143.6 მლნ ლარით (8.7%-ით) მეტია, ხოლო 2024 წლის საშუალო წლიურ მონაცემს 114.3 მლნ ლარით (6.8%-ით) აღემატება. მიმდინარე წლის სექტემბერში მიღებული საგადასახადო შემოსავლები (2,000.4 მლნ ლარი), წინა წლის ანალოგიურ მაჩვენებელთან შედარებით, 200.7 მლნ ლარით (11.2%-ით) გაზრდილია, თითქმის ყველა საგადასახადო შემოსავლის (გარდა მოგების გადასახადისა) მატების გავლენით. 2025 წლის 9 თვეში, საგადასახადო შემოსავლების ყველაზე მაღალი მაჩვენებელი სწორედ სექტემბერში დაფიქსირდა, ხოლო ყველაზე დაბალი (1,644.7 მლნ ლარი) - თებერვალში.

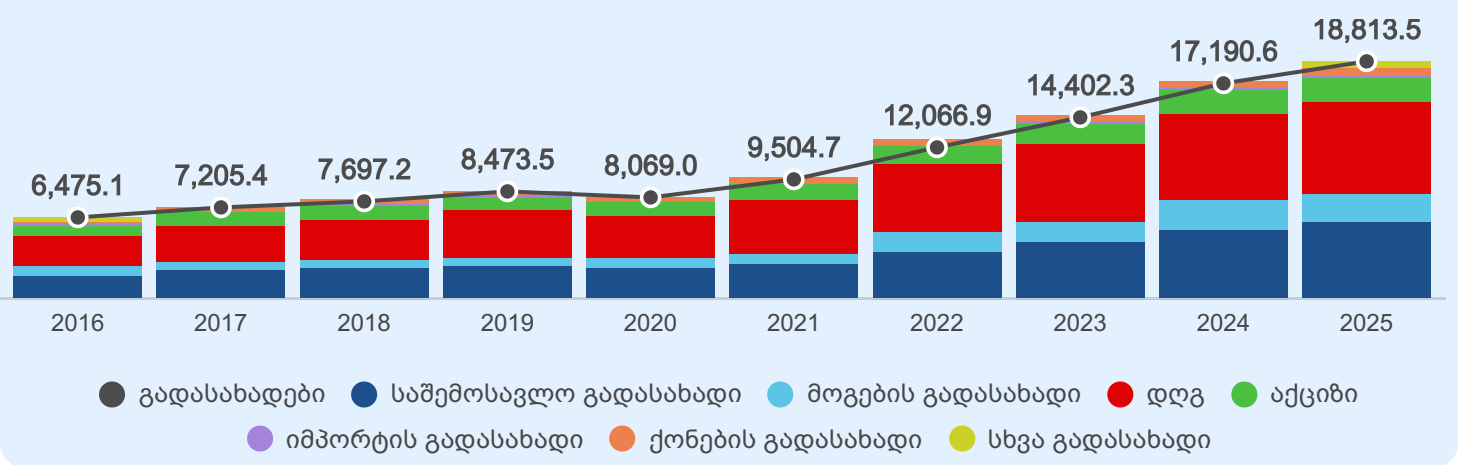
[3] 2016 წელს სახაზინო კოდექსის სისტემაში განხორციელებული რეფორმის საფუძველზე, დეკლარაციის ვადის დადგომამდე გადახდილი გადასახადის აღრიცხვა ხორციელდება სხვა გადასახადის* მუხლში, საიდანაც დეკლარაციის ვადის დადგომის შემდეგ, ხდება მათი გადატანა გადასახადის შესაბამის სახეში. ამასთან, ამავე მუხლიდან ხორციელდება თანხის გადატანა საგადასახადო შემოსავლის ზედმეტად გადახდილი თანხების დაბრუნების ქვეანგარიშზე, შესაბამისად, სხვა გადასახადის მაჩვენებელი, კონკრეტულ საანგარიშო პერიოდში, შესაძლებელია იყოს როგორც დადებითი, ისე უარყოფითი სიდიდე.

დიაგრამა 14. სახელმწიფო ბიუჯეტის საგადასახადო შემოსავლები, 2024-2025 წლებში, თვეების მიხედვით (მლნ ლარი)



საგადასახადო შემოსავლების ანალიზისას საინტერესოა, განხილულ იქნას ნაერთი ბიუჯეტის საგადასახადო შემოსავლები. 2025 წლის 9 თვეში, ნაერთი ბიუჯეტის საგადასახადო შემოსავლებმა 18,813.5 მლნ ლარი შეადგინა, რაც 9 თვის საპროგნოზო მაჩვენებლის (18,714.0 მლნ ლარი) 100.5%-ს და წლიური საპროგნოზო მაჩვენებლის (25,305.0 მლნ ლარი) 74.3%-ს შეადგენს. 2016-2025 წლების 9 თვეში, ნაერთი ბიუჯეტის საგადასახადო შემოსავლების მაჩვენებლები მუდმივი ზრდის ტენდენციით ხასიათდება, 2017-2024 წლებში საგადასახადო შემოსავლების ზრდის ტემპის საშუალო მაჩვენებელი 13.4%-ს შეადგენს, 2025 წლის მაჩვენებელი კი 2024 წლის მონაცემს 9.4%-ით (1,622.9 მლნ ლარით) აღემატება.

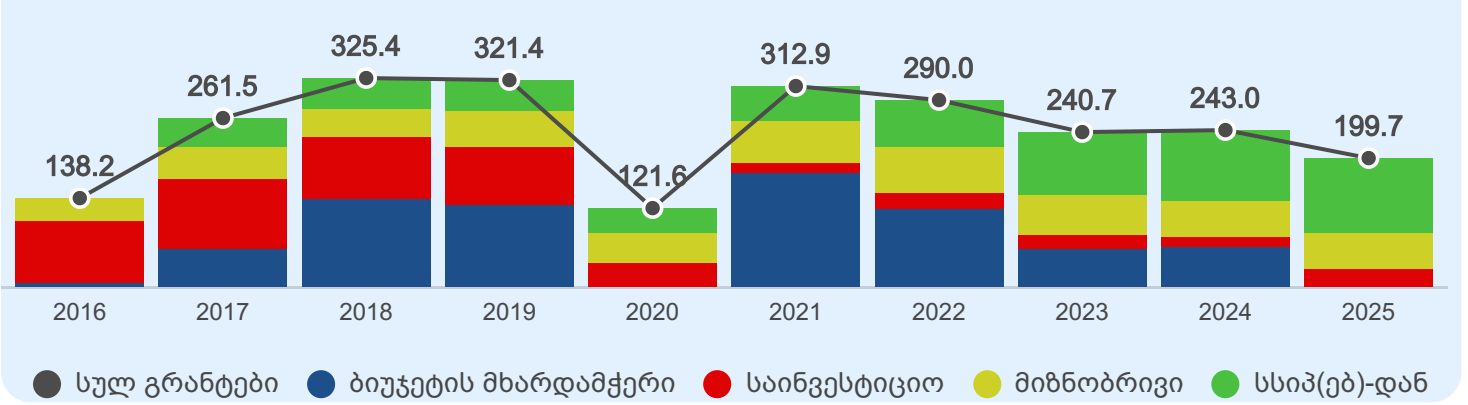
დიაგრამა 15. ნაერთი ბიუჯეტის საგადასახადო შემოსავლები, 2016-2025 წლების 9 თვეში (მლნ ლარი)



• გრანტების ფაქტობრივი მაჩვენებელი (199.7 მლნ ლარი) მნიშვნელოვანი გადაჭარბებით გამოირჩევა და 9 თვის გეგმის 138.2%-ს (წლიური გეგმის 99.9%) შეადგენს. აღნიშნული გადაჭარბება დაკავშირებულია ცენტრალური ბიუჯეტის სსიპ-ებიდან გრანტის სახით (115.7 მლნ ლარის ოდენობით) შემოსავლის 10.2%-იანი გადაჭარბებით მიღებასთან და საბიუჯეტო ორგანიზაციებზე დონორების მიერ გამოყოფილ მიზნობრივი დანიშნულების გრანტებთან, რომლის სახით 9 თვეში მიღებულია 55.5 მლნ ლარი (აღნიშნული სახის გრანტი გეგმით არ გაითვალისწინება და შესაბამისად, გავლენას ახდენს გრანტების ჯამური მოცულობის ზრდაზე). გარდა ამისა, ბიუჯეტში შემოსულია საინვესტიციო გრანტები, 28.6 მლნ ლარის ოდენობით, რაც 9 თვის გეგმის 72.4%-ს უტოლდება.

2024 წლის ანალოგიურ პერიოდთან შედარებით, გრანტების მოცულობა 43.3 მლნ ლარით (17.8%-ით) შემცირებულია, რაც ძირითადად, ბიუჯეტის მხარდამჭერ გრანტებს უკავშირდება, რომლის სახით წინა წლის 9 თვეში, ბიუჯეტში 61.6 მლნ ლარი ჩაირიცხა, 2025 წელს კი, მისი მიღება გათვალისწინებული არ არის (საინვესტიციო გრანტები და სსიპ-ებიდან გრანტის სახით მიღებული შემოსავალი, 19.0 მლნ ლარით გაზრდილია).

დიაგრამა 16. გრანტების დინამიკა კომპონენტების მიხედვით, 2016-2025 წლების 9 თვეში (მლნ ლარი).



- სხვა შემოსავლები, რომლის სახით ბიუჯეტში მიღებულია 1,391.2 მლნ ლარი, 9 თვის გეგმის მიმართ 34.6%-იანი გადაჭარბებით ხასიათდება და წლიური გეგმის 103.1%-ს შეადგენს.

ცხრილი 4. სახელმწიფო ბიუჯეტის სხვა შემოსავლები 2024-2025 წლების 9 თვეში (მლნ ლარი, %),

	2024 წლის 9 თვის ფაქტი	2025 წლის გეგმა	2025 წლის 9 თვის გეგმა	2025 წლის 9 თვის ფაქტი	9 თვის გეგმის შესრულების %	წლიური გეგმის შესრულების %	%-ული ცვლილება წინა წელთან
სხვა შემოსავლები	1,086.7	1,350.0	1,033.4	1,391.2	134.6%	103.1%	28.0%
შემოსავლები საკუთრებიდან	619.6	680.0	551.0	906.9	164.6%	133.4%	46.4%
პროცენტები	241.9	350.0	227.0	220.4	97.1%	63.0%	-8.9%
დივიდენდები	353.0	300.0	300.0	670.1	223.4%	223.4%	89.9%
<i>სახელმწიფოს წილობრივი მონაწილეობით მოქმედი საწარმოების მოგებიდან</i>	50.1	-	-	0.0			-100.0%
<i>ეროვნული ბანკის მოგებიდან</i>	302.9	300.0	300.0	670.1	223.4%	223.4%	121.3%
რენტა	24.8	30.0	24.0	16.3	68.1%	54.5%	-34.2%
საქონლისა და მომსახურების რეალიზაცია	103.0	130.0	102.4	117.1	114.3%	90.1%	13.8%
ადმინისტრაციული მოსაკრებლები და გადასახდელები	99.3	126.0	98.9	113.3	114.6%	90.0%	14.2%
არასაბაზრო წესით გაყიდული საქონელი და მომსახურება	3.7	4.0	3.5	3.8	107.7%	94.3%	1.8%
ჭარბები, სანქციები და საურავები	134.3	190.0	145.0	142.4	98.2%	74.9%	6.0%
ტრანსფერები რომელიც სხვაგან არ არის კლასიფიცირებული	229.8	350.0	235.0	224.8	95.7%	64.2%	-2.2%

9 თვის გეგმასთან მიმართებით, სხვა შემოსავლების მნიშვნელოვანი 34.6%-იანი გადაჭარბება დაკავშირებულია საკუთრებიდან შემოსავლის სახით, კერძოდ, ეროვნული ბანკის მოგებიდან (მაისში), ბიუჯეტში 370.1 მლნ ლარით (2-ჯერ) მეტი თანხის (670.1 მლნ ლარის ოდენობით) ჩარიცხვასთან. რაც შეეხება დივიდენდებს სახელმწიფოს წილობრივი მონაწილეობით მოქმედი საწარმოების მოგებიდან, აღნიშნული შემოსავლის მიღება 2025 წელს გათვალისწინებული არ არის.

გარდა დივიდენდებისა, საკუთრებიდან, პროცენტის მუხლით მიღებულია 220.4 მლნ ლარი, 9 თვის გეგმის 97.1% (მ.შ. დეპოზიტებზე და ანგარიშებზე დარიცხული პროცენტები 138.5 მლნ ლარს უტოლდება), ხოლო რენტის მუხლით - 16.3 მლნ ლარი, 9 თვის გეგმის 68.1% (მ.შ. სარგებლობის ლიცენზიის გაცემის საფასურიდან 13.8 მლნ ლარია მიღებული, გასულ წელს ამ მიმართულებით ბიუჯეტში 22.2 მლნ ლარი ჩარიცხა).

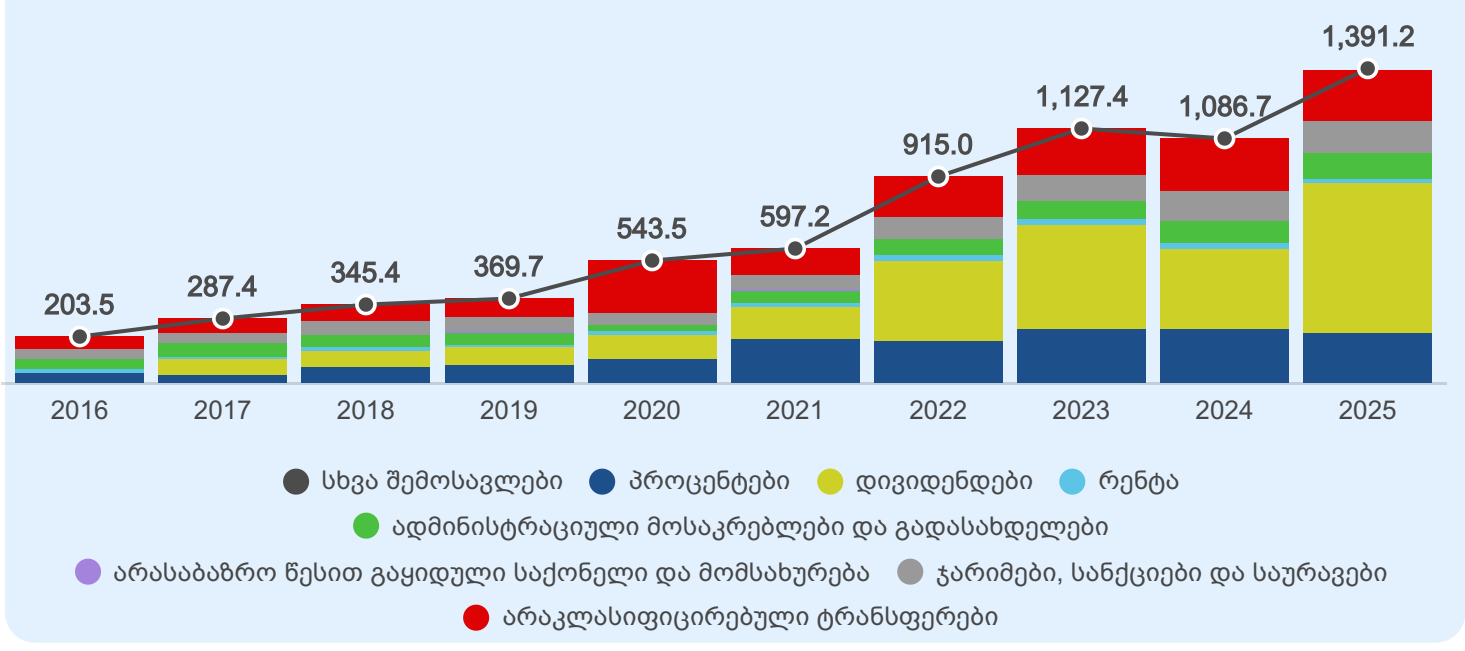
სანქციებიდან (ჯარიმები, საურავები) შემოსავალმა 142.4 მლნ ლარს შეადგინა, რაც 9 თვის გეგმის 98.2% და წლიური გეგმის 74.9%-ია (მ.შ. საგზაო მოძრაობის წესების დარღვევის გამო სანქციებიდან შემოსულია 75.4 მლნ ლარი).

არაკლასიფიცირებული ტრანსფერებიდან, (სხვა შემოსავლების ჯამური მოცულობის 16.2%), ბიუჯეტში შემოსულია 224.8 მლნ ლარი, 9 თვის გეგმის 95.7% და წლიური გეგმის 64.2% (მათ შორის, გზატსარგებლობის საფასურიდან შემოსავლები 125.0 მლნ ლარს შეადგენს, წინა წელს გამოუყენებელი და დაბრუნებული საბიუჯეტო სახსრები - 41.7 მლნ ლარს).

საქონლისა და მომსახურების რეალიზაციიდან იანვარ-სექტემბერში, ბიუჯეტში, 117.1 მლნ ლარი (9 თვის გეგმის 114.3%) ჩაირიცხა. ძირითადი შემოსავალი (113.3 მლნ ლარის ოდენობით) მიღებულია ადმინისტრაციული მოსაკრებლებისა და გადასახდელების სახით. მ.შ. სანებართვო მოსაკრებლები 78.9 მლნ ლარს შეადგენს (აქედან, 73.9 მლნ ლარი შემოვიდა სამორინეს, სათამაშო აპარატების სალონის, ტოტალიზატორის, ლოტოს, ბინგოს და წამახალისებელი გათამაშების მოწყობის ნებართვიდან) და სახელმწიფო ბაჟი - 27.1 მლნ ლარს (მ.შ. სასამართლოებში განსახილველი საქმეებიდან მიღებულია 21.7 მლნ ლარი).

2024 წლის ანალოგიურ პერიოდთან შედარებით, სხვა შემოსავლების მოცულობა 304.6 მლნ ლარით (28.0%-ით) გაზრდილია, საკუთრებიდან შემოსავლების 46.4%-იანი ზრდის გავლენით, რაც ძირითადად, დივიდენდებს უკავშირდება (კერძოდ, ეროვნული ბანკის მოგებიდან, მიმდინარე წლის 9 თვეში, ბიუჯეტში ჩაირიცხა 367.3 მლნ ლარით მეტი თანხა).

დიაგრამა 17. სახელმწიფო ბიუჯეტის სხვა შემოსავლები, 2016-2025 წლების 9 თვეში (მლნ ლარი).



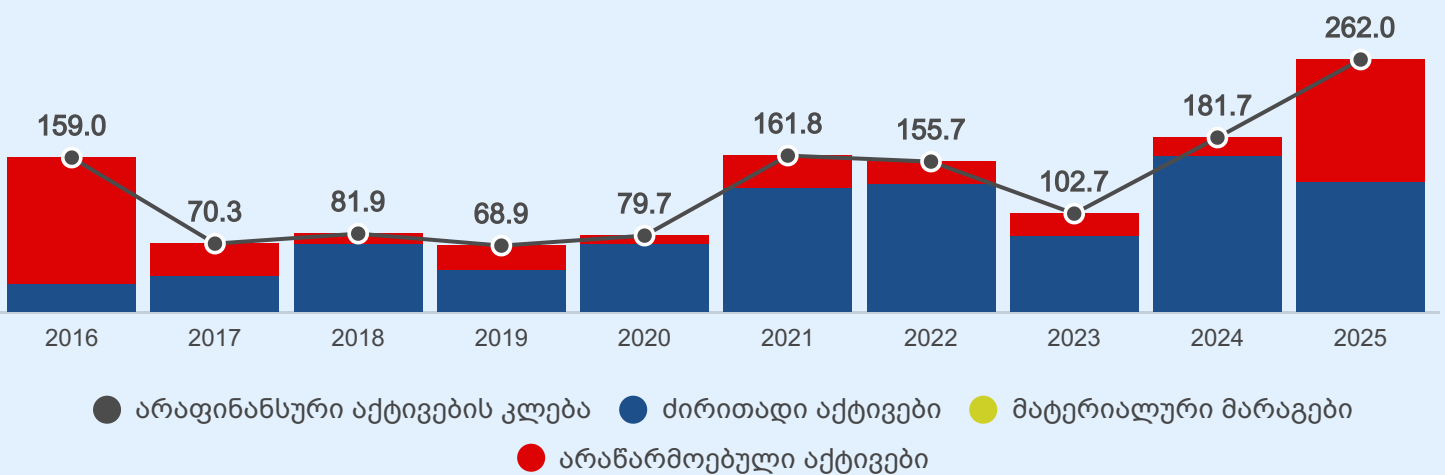
არაფინანსური აქტივების კლება

არაფინანსური აქტივების კლების მუხლით შემოსულობების სახით, იანვარ-სექტემბერში, 262.0 მლნ ლარია მიღებული, 9 თვის გეგმის მაჩვენებელზე 14.9%-ით მეტი (წლიური გეგმის 87.3%), რაც ძირითადად, არაწარმოებული აქტივების რეალიზაციიდან (127.1 მლნ ლარის ოდენობით) შემოსულობების 32.4%-ანი გადაჭარბებით მიღებას უკავშირდება. მ.შ. რადიოსიხშირული სპექტრით სარგებლობის ლიცენზიიდან 23.1 მლნ ლარით მეტია მიღებული (101.4 მლნ ლარი), ხოლო მიწის რეალიზაციიდან - 8.0 მლნ ლარით მეტი (25.7 მლნ ლარი). გარდა ამისა, ძირითადი აქტივების რეალიზაციიდან ბიუჯეტში 134.9 მლნ ლარი ჩაირიცხა, რაც 9 თვის გეგმის 102.2%-ია.

2024 წლის ანალოგიურ პერიოდთან შედარებით, არაფინანსური აქტივების კლების მუხლით შემოსულობები 80.3 მლნ ლარით (44.2%-ით) გაზრდილია, არაწარმოებული აქტივების რეალიზაციიდან შემოსულობების მნიშვნელოვანი მატების გავლენით.

2024 წლის 9 თვის მაჩვენებლებთან შედარებით, 2025 წელს არაწარმოებული აქტივების რეალიზაციიდან შემოსულობები 107.1 მლნ ლარით მომატებულია, კერძოდ, რადიოსიხშირული სპექტრით სარგებლობის ლიცენზიიდან შემოსულია 99.3 მლნ ლარით მეტი (2024 წელს ანალოგიური მაჩვენებელი 2.1 მლნ ლარს შეადგენდა), ხოლო მიწის გაყიდვიდან - 7.8 მლნ ლარით მეტი (მ.შ. ადგილობრივი თვითმმართველობის ტერიტორიაზე, სახელმწიფო საკუთრებაში არსებული არასასოფლო-სამეურნეო დანიშნულების მიწების რეალიზაციიდან, მიმდინარე წლის 9 თვეში, 23.9 მლნ ლარია მიღებული, ხოლო სასოფლო-სამეურნეო დანიშნულების მიწების გაყიდვიდან - 0.8 მლნ ლარი, 2024 წელს კი ანალოგიური მაჩვენებლები, შესაბამისად, 14.5 მლნ ლარს და 1.8 მლნ ლარს შეადგენდა). ძირითადი აქტივების რეალიზაციიდან კი სახელმწიფო ბიუჯეტში 26.8 მლნ ლარით ნაკლები ჩაირიცხა (134.9 მლნ ლარი), მ.შ. საერთო-სახელმწიფოებრივი მნიშვნელობის არასაცხოვრებელი შენობების გაყიდვიდან 126.9 მლნ ლარია შემოსული (2024 წელს ანალოგიური მაჩვენებელი 141.2 მლნ ლარს შეადგენდა).

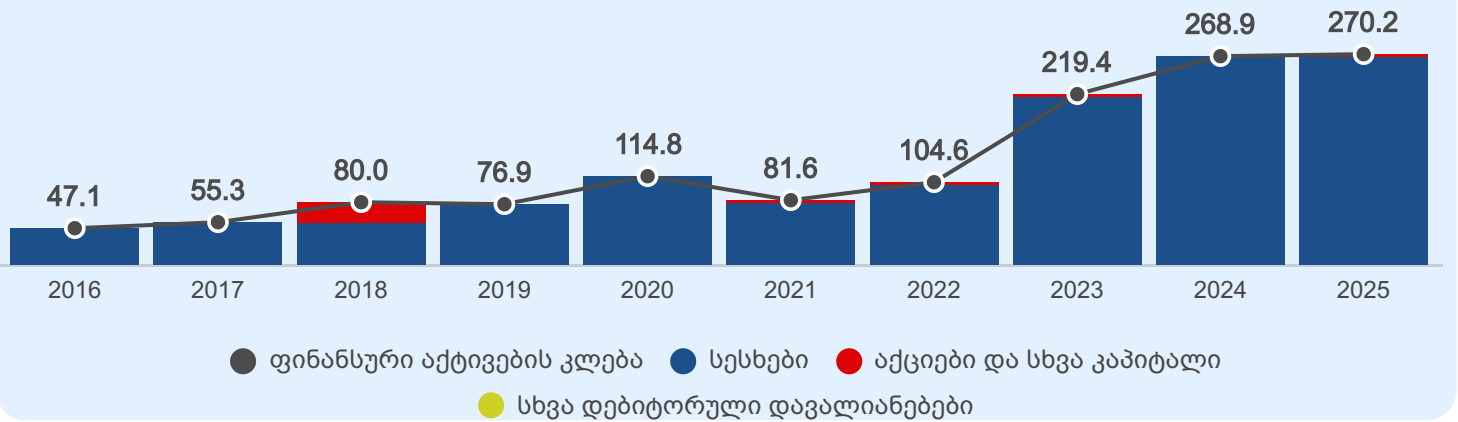
დიაგრამა 18. არაფინანსური აქტივების კლების მუხლით მიღებული შემოსულობები, 2016-2025 წლების 9 თვეში (მლნ ლარი)



ფინანსური აქტივების კლება

ფინანსური აქტივების კლების მუხლით მიღებული შემოსულობები (270.2 მლნ ლარი), 9 თვის გეგმასთან მიმართებით, მნიშვნელოვანი, 36.4%-იანი გადაჭარბებით გამოირჩევა (წლიური გეგმის 67.5%), ხოლო წინა წლის მაჩვენებელს მცირედით, 1.2 მლნ ლარით (0.5%-ით) აღემატება.

დიაგრამა 19. ფინანსური აქტივების კლების მუხლით შემოსულობები, 2016-2025 წლების 9 თვეში (მლნ ლარი).



ვალდებულებების ზრდა

ვალდებულებების ზრდის მუხლით შემოსულობების სახით, 9 თვეში, ბიუჯეტში 2,189.8 მლნ ლარი ჩაირიცხა, რაც 9 თვის გეგმის 97.1%-ია (წლიური გეგმის 63.9%), წინა წლის მაჩვენებელზე კი 149.2 მლნ ლარით (6.4%-ით) ნაკლებია, საგარეო წყაროდან მიღებული სახსრების შემცირების გავლენით (მიუხედავად საშინაო წყაროდან შემოსული სახსრების მატებისა).

ვალდებულებების ზრდის მუხლით შემოსულობების უმეტესი ნაწილი (51.2%) საშინაო წყაროდანაა შემოსული (ფასიანი ქაღალდების გამოშვებისა და დაფარვის ოპერაციების შედეგად ვალდებულებების წმინდა ზრდა), კერძოდ, საანგარიშო პერიოდში, სახაზინო ფასიანი ქაღალდების გამოშვებით საშინაო ვალის ზრდამ^[4] 2,186.5 მლნ ლარი შეადგინა, ხოლო კლება - 1,064.4 მლნ ლარი. შედეგად, საშინაო ვალდებულების წმინდა ზრდა 1,122.1 მლნ ლარს გაუტოლდა (9 თვის გეგმის 98.8%).

საგარეო საგარეო წყაროდან კრედიტების სახით, ბიუჯეტში 1,067.8 მლნ ლარია ჩარიცხული (9 თვის გეგმის 95.4%), მ.შ. საინვესტიციო კრედიტები 628.3 მლნ ლარს შეადგენს (9 თვის გეგმის 76.7%), ხოლო ბიუჯეტის მხარდამჭერი კრედიტები - 439.4 მლნ ლარს (აქედან, 365.2 მლნ ლარი სექტემბერშია მიღებული), რაც 9 თვის გეგმის 146.5%-ს აღწევს.

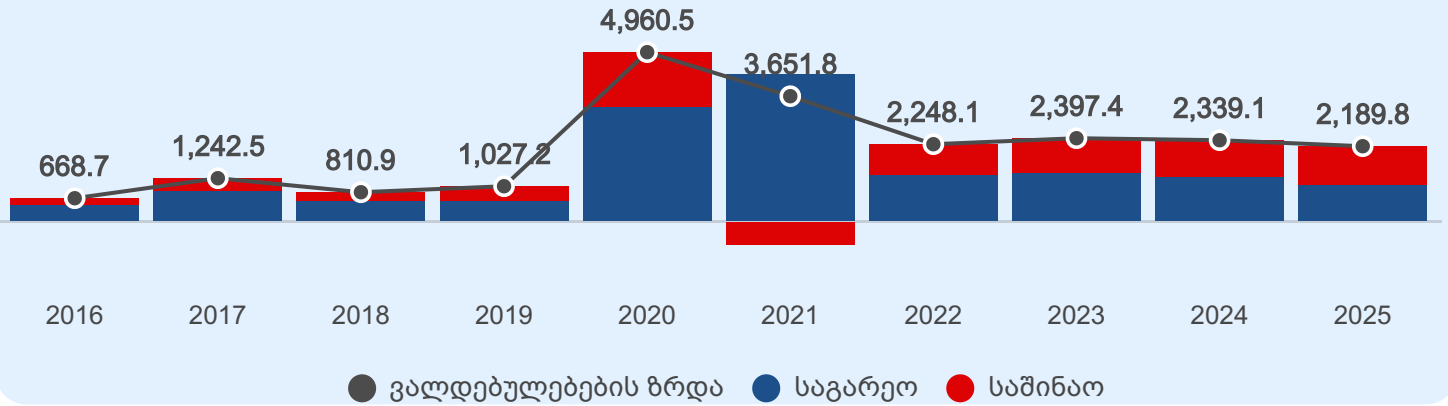
ცხრილი 5. ვალდებულებების ზრდის მუხლით შემოსულობები, 2024-2025 წწ. 9 თვეში (მლნ ლარი, %).

	2024 წლის 9 თვის ფაქტი	2025 წლის გეგმა	2025 წლის 9 თვის გეგმა	2025 წლის 9 თვის ფაქტი	9 თვის გეგმის შესრულების %	წლიური გეგმის შესრულების %	%-ული ცვლილება წინა წელთან
ვალდებულებების ზრდა	2,339.1	3,425.9	2,254.2	2,189.8	97.1%	63.9%	-6.4%
საშინაო	1,022.4	1,600.0	1,135.4	1,122.1	98.8%	70.1%	9.8%
საგარეო	1,316.7	1,825.9	1,118.8	1,067.8	95.4%	58.5%	-18.9%
ბიუჯეტის მხარდამჭერი კრედიტები	327.4	600.0	300.0	439.4	146.5%	73.2%	34.2%
საინვესტიციო კრედიტები	989.3	1,225.9	818.8	628.3	76.7%	51.3%	-36.5%

[4] 2025 წლის 9 თვის განმავლობაში ჩატარდა ფასიანი ქაღალდების 54 გამოშვების აუქციონი - 2,187.6 მლნ ლარის ნომინალური მოცულობით და 8 გაცვლის აუქციონი 400.4 მლნ ლარის ნომინალური მოცულობით.

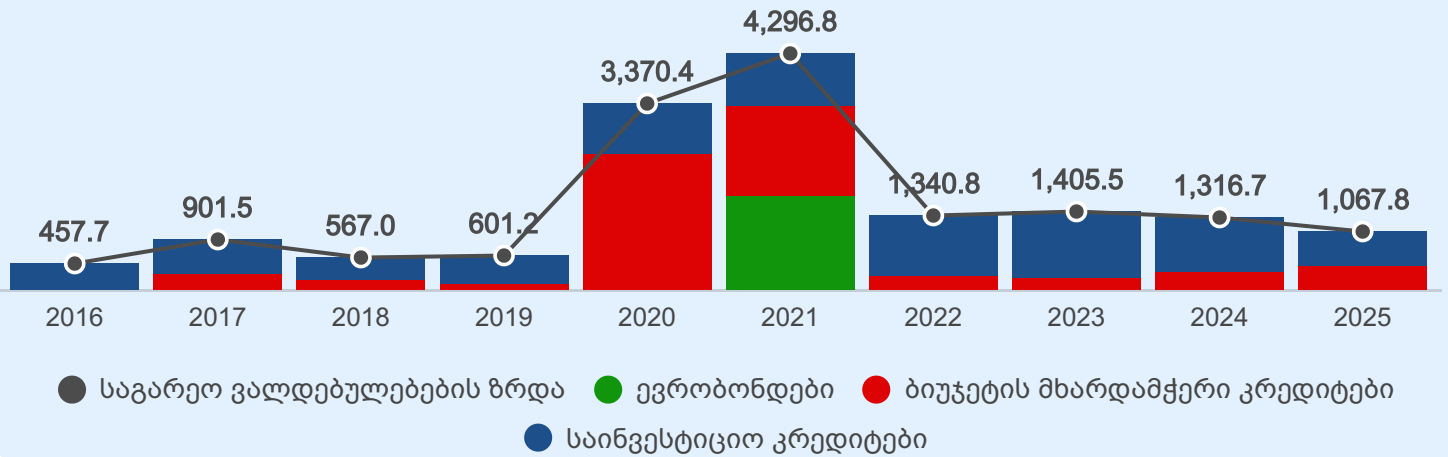
2025 წლის 9 თვეში, ვალდებულებების ზრდის მუხლით შემოსულობების მოცულობა, როგორც 2020-2021 წლების (პანდემიის პერიოდის) მაჩვენებლებთან, ასევე, 2022-2024 წლების მონაცემთან შედარებით, შესამჩნევად შემცირებულია, რაც საგარეო წყაროდან მოზიდული სახსრების კლებით არის განპირობებული (მიუხედავად საშინაო წყაროდან შემოსულობების მნიშვნელოვანი მატებისა).

დიაგრამა 20. საშინაო და საგარეო ვალდებულებების ზრდის მუხლებით შემოსულობები, 2016-2025 წლების 9 თვეში (მლნ ლარი).



რაც შეეხება საგარეო ვალდებულებების ზრდის მუხლით შემოსულობებს, 2025 წლის საანგარიშო პერიოდში, აღნიშნული შემოსულობები, წინა წლის ანალოგიურ მაჩვენებელთან შედარებით, 249.0 მლნ ლარით (18.9%-ით) შემცირებულია, ერთი მხრივ, საინვესტიციო კრედიტების 36.5%-იანი (360.9 მლნ ლარით) შემცირებისა და მეორე მხრივ, საბიუჯეტო კრედიტების 112.0 მლნ ლარით (34.2%-ით) მატების გავლენით.

დიაგრამა 21. საგარეო ვალდებულებების ზრდით შემოსულობები, კომპონენტების მიხედვით, 2016-2025 წლების 9 თვეში (მლნ ლარი).

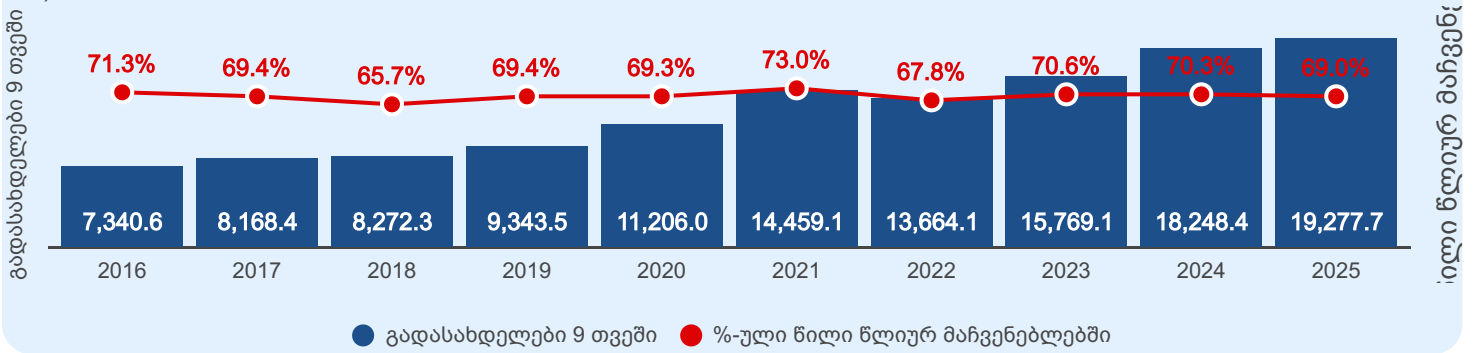


სახელმწიფო ბიუჯეტის გადასახდელები

„საქართველოს 2025 წლის სახელმწიფო ბიუჯეტის შესახებ“ საქართველოს კანონით, გადასახდელების გეგმა განსაზღვრულია 27,941.7 მლნ ლარის ოდენობით. 2025 წლის 9 თვეში ბიუჯეტიდან გაწეული გადასახდელები 19,277.7 მლნ ლარს შეადგენს, რაც წლიური გეგმის 69.0%-ს და 9 თვის დამტკიცებული და დაბუსტებული გეგმების (20,669.1 მლნ ლარი) 93.3%-ს უტოლდება, ხოლო გასული წლის ანალოგიურ მარჯვენებელს 5.6%-ით (1,029.2 მლნ ლარით) აღემატება.

2016-2025 წლებში, 9 თვის მონაცემების მიხედვით, სახელმწიფო ბიუჯეტის გადასახდელები, ნომინალურ გამოხატულებაში, ზრდის ტენდენციით ხასიათდება (გარდა 2022 წლისა). ამასთან, აღსანიშნავია, რომ 9 თვის გადასახდელების წილობრივი მარჯვენებელი წლიურ ფაქტობრივ მოცულობაში, 2016-2024 წლებში, 65.7%-სა და 73.0%-ს შორის მერყეობს, 2025 წელს კი, 9 თვეში გაწეული გადასახდელები წლიური საგეგმო მარჯვენებლის 69.0%-ს შეადგენს.

დიაგრამა 22. 2016-2025 წლების 9 თვის გადასახდელები და მათი წილი წლიურ მარჯვენებლებში (მლნ ლარი, %).



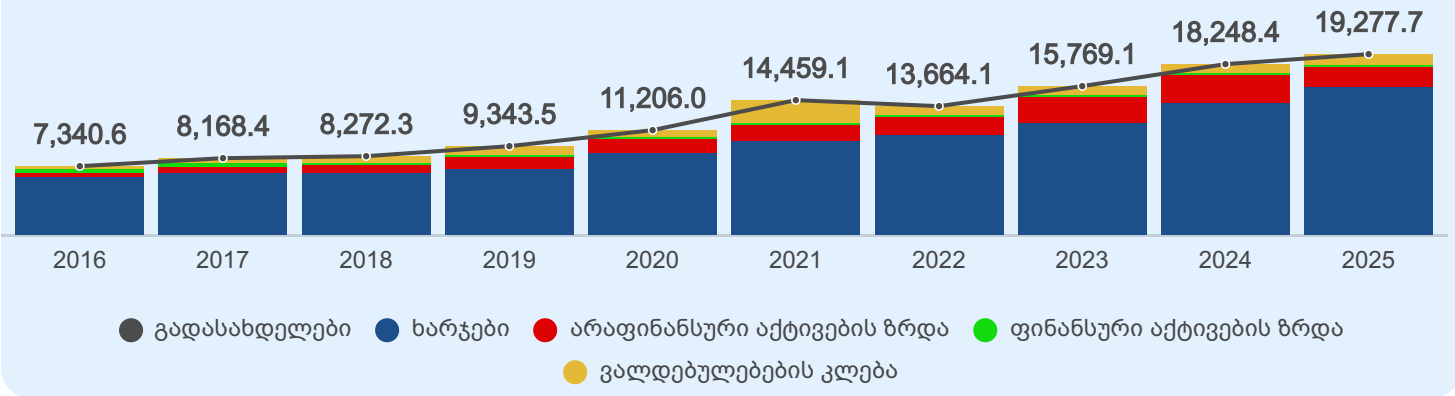
ქვემოთ მოცემულ ცხრილში წარმოდგენილია სახელმწიფო ბიუჯეტის გადასახდელები, 2025 წლის 9 თვეში. როგორც ცხრილშია ასახული, ხარჯები, 9 თვის დამტკიცებული და დაბუსტებული გეგმების 97.9%-ს და 95.4%-ს შეადგენს. 9 თვის, როგორც დამტკიცებულ, ისე დაბუსტებულ გეგმებთან მიმართებით, არაფინანსური აქტივების ზრდის კომპონენტის შესრულება დაბალი დონით გამოირჩევა (შესაბამისად, 65.1% და 77.7%), ხოლო ფინანსური აქტივების ზრდის კომპონენტი 9 თვის დამტკიცებულ გეგმასთან შედარებით, გადაჭარბებით (123.0%), ხოლო დაბუსტებულ გეგმასთან შედარებით, დაბალი მარჯვენებლით (87.2%) ხასიათდება. 9 თვის დამტკიცებულ და დაბუსტებულ გეგმებთან მიმართებით, შესრულების კარგი მარჯვენებელი აქვს ვალდებულებების კლების კომპონენტს (შესაბამისად, 99.4% და 99.6%).

ცხრილი 6. სახელმწიფო ბიუჯეტის გადასახდელები კომპონენტების მიხედვით, 2025 წლის 9 თვეში (მლნ ლარი, %).

დასახელება	2025 წლის გეგმა	2025 წლის 9 თვის დამტკ. გეგმა	2025 წლის 9 თვის დაბუსტ. გეგმა	2025 წლის 9 თვის ფაქტი	9 თვის დაბუსტ. გეგმის შესრულების %	9 თვის დამტკ. გეგმის შესრულების %	წლიური გეგმის შესრულების %
გადასახდელები	27,941.7	20,669.1	20,669.1	19,277.7	93.3%	93.3%	69.0%
ხარჯები	21,842.0	16,260.5	16,683.3	15,922.4	95.4%	97.9%	72.9%
არაფინანსური აქტივების ზრდა	4,258.9	3,142.7	2,632.1	2,045.5	77.7%	65.1%	48.0%
ფინანსური აქტივების ზრდა	424.1	219.6	309.9	270.2	87.2%	123.0%	63.7%
ვალდებულებების კლება	1,416.7	1,046.3	1,043.8	1,039.6	99.6%	99.4%	73.4%

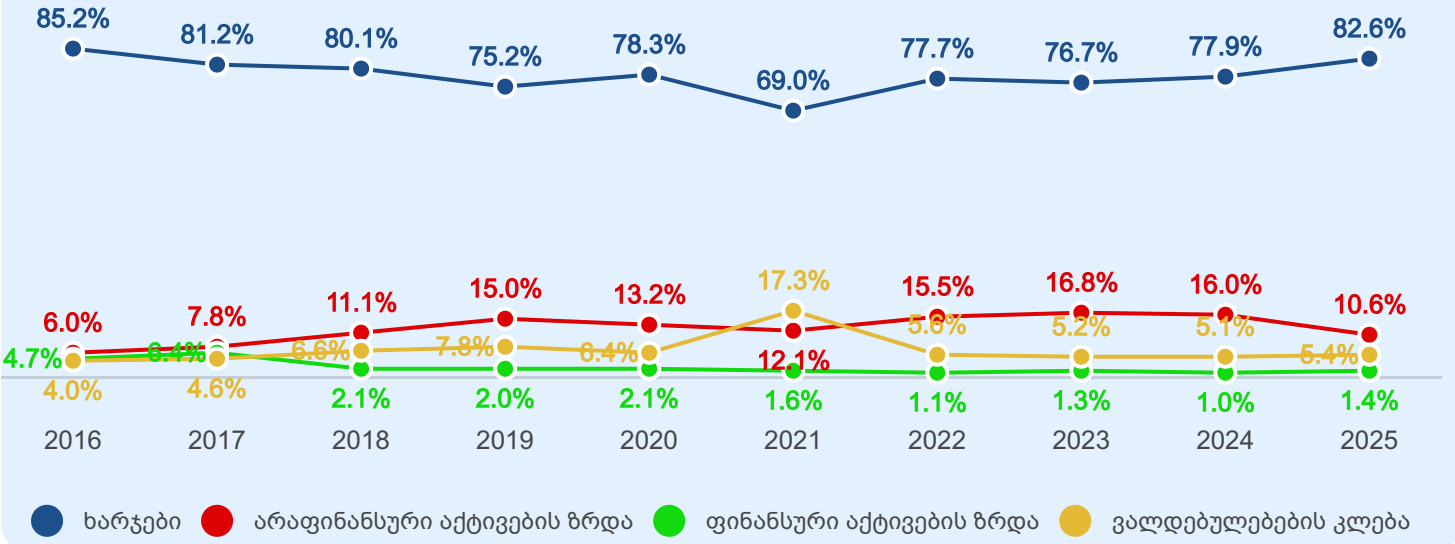
ქვემოთ მოცემულ დიაგრამაზე წარმოდგენილია საქართველოს სახელმწიფო ბიუჯეტის გადასახდელები, 2016-2025 წლების 9 თვეში, შემადგენელი კომპონენტების მიხედვით.

დიაგრამა 23. სახელმწიფო ბიუჯეტის გადასახდელები კომპონენტების მიხედვით, 2016-2025 წლების 9 თვეში (მლნ ლარი)



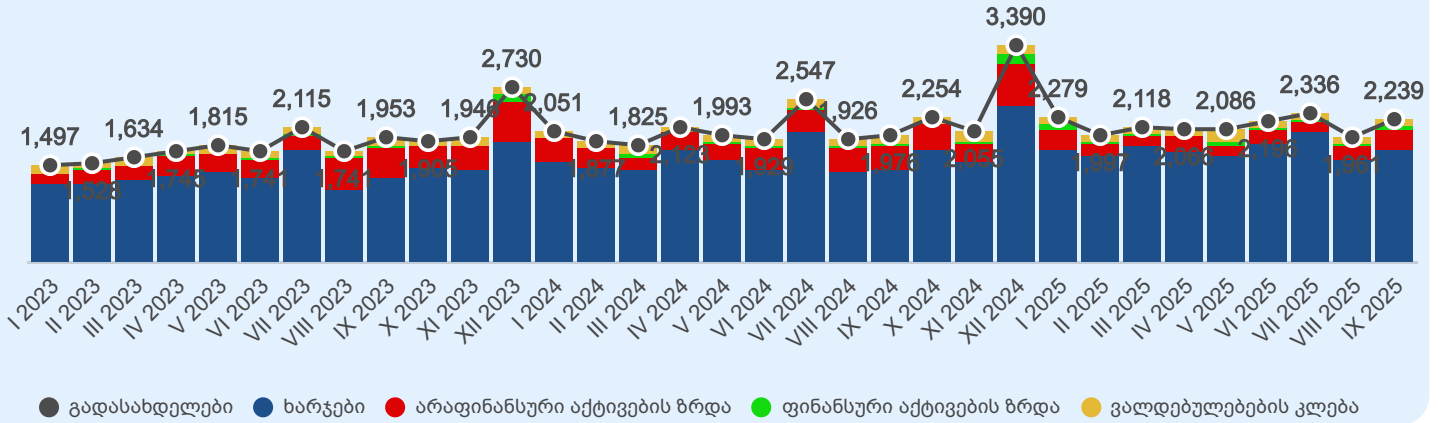
როგორც დიაგრამაზეა გამოსახული, ბოლო წლების განმავლობაში, სახელმწიფო ბიუჯეტის გადასახდელები ზრდადი ტენდენციით ხასიათდება. მაგალითისათვის, 2017-2025 წლების 9 თვის ფაქტობრივი მაჩვენებელი, ყოველწლიურად, საშუალოდ 11.7%-ით იზრდება, რაც ძირითადად, გამოწვეულია ხარჯებისა და არაფინანსური აქტივების ზრდის (აგრეთვე, ვალდებულებების კლების) მუხლებით გადასახდელების მატებით, თუმცა თუ განვიხილავთ გადასახდელების ძირითადი კომპონენტების, ხარჯებისა და არაფინანსური აქტივების ზრდის, წილობრივ მაჩვენებლებს მთლიან გადასახდელებში, 2016-2024 წლებში, აღნიშნული მაჩვენებელი, ხარჯების შემთხვევაში - კლების, ხოლო არაფინანსური აქტივების ზრდის კომპონენტის შემთხვევაში - ზრდის ტენდენციით ხასიათდებოდა. კერძოდ, 2016 წლის 9 თვეში, გადასახდელების 85.2%-ს ხარჯები წარმოადგენს, ხოლო გადასახდელების 6.0%-ს - არაფინანსური აქტივების ზრდა. 2024 წლის 9 თვეში ხარჯების წილობრივი მაჩვენებელი 77.9%-ს, ხოლო არაფინანსური აქტივების ზრდის მაჩვენებელი 16.0%-ს გაუტოლდა. 2025 წლის 9 თვეში, 2024 წლის 9 თვესთან შედარებით, ხარჯების წილობრივი მაჩვენებელი 82.6%-მდე გაიზარდა, ხოლო არაფინანსური აქტივების ზრდის მაჩვენებელი 10.6%-მდე შემცირდა. ამასთან, აღსანიშნავია რომ, 2016-2025 წლების საანგარიშო პერიოდში, გადასახდელების მთლიან მოცულობაში, ხარჯების წილის საშუალო მაჩვენებელი 78.4%-ს, ხოლო არაფინანსური აქტივების ზრდის წილის საშუალო მაჩვენებელი 12.4%-ს შეადგენს.

დიაგრამა 24. სახელმწიფო ბიუჯეტის გადასახდელების სტრუქტურის დინამიკა 2016-2025 წლების 9 თვეში (%).



რაც შეეხება 2023-2025 წლებში, საანგარიშო პერიოდის განმავლობაში, სახელმწიფო ბიუჯეტიდან, ყოველთვიურად, გაწეული გადასახდელების საშუალო მაჩვენებელთა შედარებას, 2023 წლის 9 თვეში, გადასახდელების საშუალო ყოველთვიური მაჩვენებელი 1,752.1 მლნ ლარს შეადგენს, ხოლო 2024 წლის ანალოგიური მაჩვენებელი - 2,027.6 მლნ ლარს, 2025 წლის იანვარ-სექტემბერში საშუალო ყოველთვიური მაჩვენებელი კი 2,142.0 მლნ ლარს უტოლდება, რაც 2023 წლის შესაბამის მაჩვენებელს 22.2%-ით (389.8 მლნ ლარით) აღემატება, ხოლო 2024 წლის მაჩვენებელს - 5.6%-ით (114.4 მლნ ლარით).

დიაგრამა 25. სახელმწიფო ბიუჯეტის გადასახდელები 2023-2025 წლებში თვეების მიხედვით (მლნ ლარი)



გარდა ამისა, აღსანიშნავია, რომ „საქართველოს 2025 წლის სახელმწიფო ბიუჯეტის შესახებ“ საქართველოს კანონით განსაზღვრული პროგრამული კოდების გარდა, 2025 წლის სახელმწიფო ბიუჯეტის გადასახდელები, იანვარ-სექტემბერში, მოიცავს დამატებით 7 პროგრამულ კოდს, რომლის ფარგლებშიც მოხდა ასიგნებების ათვისება, ესენია:

- „სახელმწიფო კლინიკების მართვა“ (პროგრამული კოდი - 27 03 05) - 4.0 მლნ ლარის ოდენობით;
- „სსიპ - ქუთაისის საერთაშორისო უნივერსიტეტი“ (პროგრამული კოდი - 58 00) - 1.7 მლნ ლარის ოდენობით;
- „მაღალმთიან დასახლებებში სამეწარმეო საქმიანობის ხელშეწყობის პროგრამა“ (პროგრამული კოდი - 31 05 22) - 1.4 მლნ ლარის ოდენობით;
- „ა(ა)იპ - მშვიდობის ფონდი უკეთესი მომავლისთვის“ (პროგრამული კოდი - 60 00) - 0.3 მლნ ლარის ოდენობით;
- „ა(ა)იპ - ათასწლეულის ფონდი“ (პროგრამული კოდი - 59 00) - 0.1 მლნ ლარის ოდენობით;
- „არასტანდარტული ვაშლის მოსავლის რეალიზაციის ხელშეწყობის პროგრამა“ (პროგრამული კოდი - 31 05 21) - 36.0 ათასი ლარის ოდენობით.
- „საზღვაო ტრანსპორტის რეგულირება, მართვა და განვითარება“ (პროგრამული კოდი - 24 28) - 23.0 ათასი ლარის ოდენობით.

ხარჯები

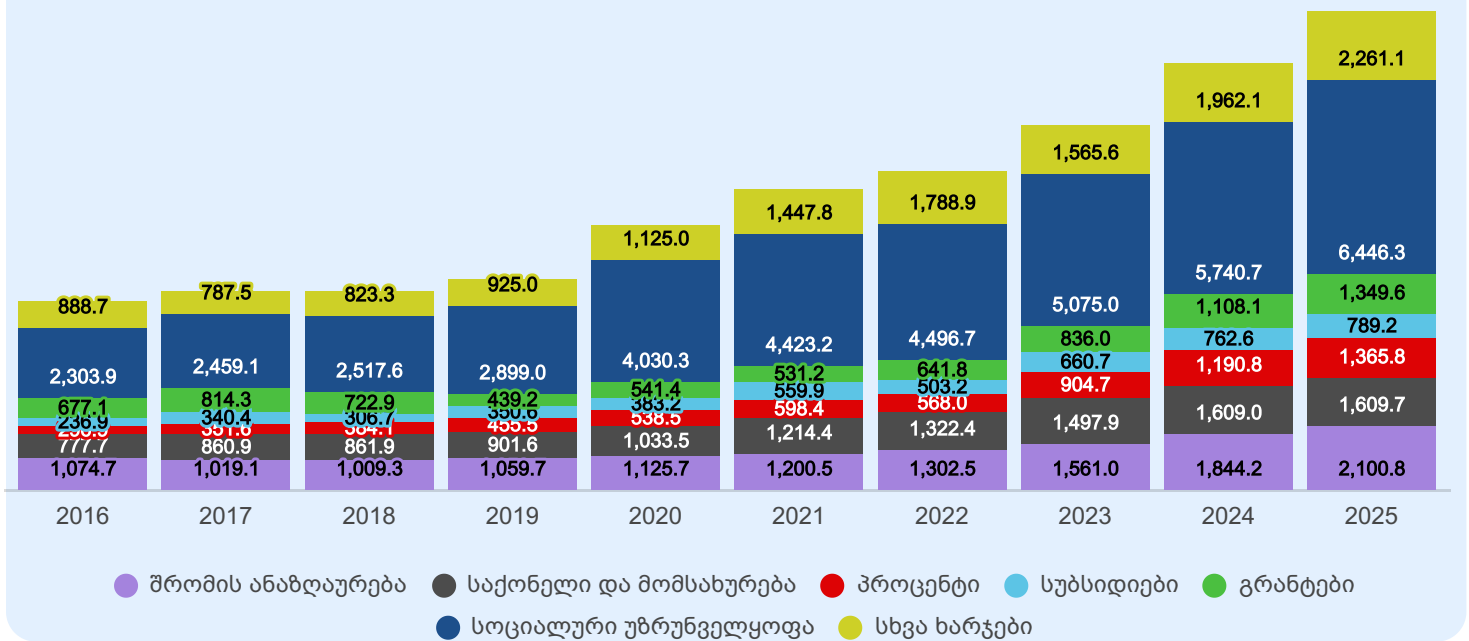
2025 წლის 9 თვეში, სახელმწიფო ბიუჯეტის გადასახდელების ყველაზე დიდი წილის მქონე კომპონენტი, **ხარჯები**, (15,922.4 მლნ ლარი) ეკონომიკური კლასიფიკაციის მუხლების მიხედვით, შემდეგი სახით არის გადანაწილებული:

ცხრილი 7. სახელმწიფო ბიუჯეტის ხარჯები, ეკონომიკური კლასიფიკაციის მუხლების მიხედვით, 2025 წლის 9 თვეში (მლნ ლარი, %)

დასახელება	2025 წლის გეგმა	2025 წლის 9 თვის დამტკ. გეგმა	2025 წლის 9 თვის დაზუსტ. გეგმა	2025 წლის 9 თვის ფაქტი	9 თვის დაზუსტ. გეგმის შესრულების %	9 თვის დამტკ. გეგმის შესრულების %	წლიური გეგმის შესრულების %
ხარჯები	21,842.0	16,260.5	16,683.3	15,922.4	95.4%	97.9%	72.9%
შრომის ანაზღაურება	3,035.0	2,261.0	2,210.9	2,100.8	95.0%	92.9%	69.2%
საქონელი და მომსახურება	2,485.3	1,871.2	1,845.4	1,609.7	87.2%	86.0%	64.8%
პროცენტი	1,745.0	1,440.1	1,440.1	1,365.8	94.8%	94.8%	78.3%
სუბსიდიები	1,021.6	767.7	849.7	789.2	92.9%	102.8%	77.2%
გრანტები	1,856.5	1,276.6	1,462.2	1,349.6	92.3%	105.7%	72.7%
სოციალური უზრუნველყოფა	8,446.3	6,328.5	6,463.6	6,446.3	99.7%	101.9%	76.3%
სხვა ხარჯები	3,252.3	2,315.5	2,411.4	2,261.1	93.8%	97.7%	69.5%

ქვემოთ მოცემულ დიაგრამაზე, წარმოდგენილია სახელმწიფო ბიუჯეტის ხარჯების დინამიკა, ეკონომიკური კლასიფიკაციის მუხლების მიხედვით, 2016-2025 წლების 9 თვეში:

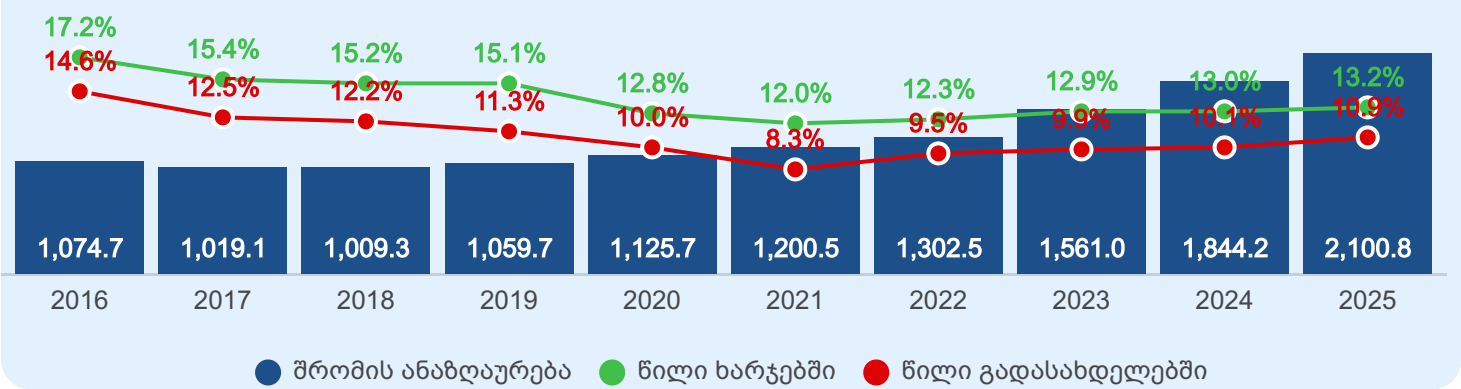
დიაგრამა 26. ხარჯების დინამიკა ეკონომიკური კლასიფიკაციის მუხლების მიხედვით 2016-2025 წლების 9 თვეში (მლნ ლარი)



2025 წლის 9 თვეში, შრომის ანაზღაურების მუხლით ხარჯები 2,100.8 მლნ ლარს უტოლდება, რაც 9 თვის დამტკიცებული გეგმის (2,261.0 მლნ ლარი) 92.9%-ს, 9 თვის დაზუსტებული გეგმის (2,210.9 მლნ ლარი) 95.0%-ს და წლიური გეგმის (3,035.0 მლნ ლარი) 69.2%-ს შეადგენს, ხოლო 2024 წლის ანალოგიური პერიოდის მაჩვენებელს 256.6 მლნ ლარით აღემატება. შრომის ანაზღაურების ხარჯები, წინა წლებთან შედარებით, მნიშვნელოვნად მომატებულია: კერძოდ, 2017-2024 წლებში, საანგარიშო პერიოდში, აღნიშნული ხარჯების ზრდის საშუალო მაჩვენებელი 7.3%-ს შეადგენს, 2025 წლის 9 თვეში კი 13.9%-ს უტოლდება.

2016-2025 წლების საანგარიშო პერიოდის განმავლობაში, შრომის ანაზღაურების წილობრივი მაჩვენებელი, როგორც ხარჯებში, ასევე, გადასახდელებში, ყველაზე დაბალ წიშნულს 2021 წელს აღწევს, შესაბამისად, 12.0%-ის და 8.3%-ის ოდენობით, 2022 წლიდან კი, აღნიშნული მაჩვენებლები ზრდის ტენდენციას ავლენს და 2025 წლისთვის, ხარჯების 13.2%-ს და გადასახდელების 10.9%-ს შეადგენს.

დიაგრამა 27. 2016-2025 წლების 9 თვეში, შრომის ანაზღაურების ხარჯები და მისი წილი ხარჯებსა და გადასახდელებში (მლნ ლარი, %).



9 თვეში, საქონელსა და მომსახურებაზე გაწეული ხარჯები (1,609.7 მლნ ლარი), როგორც დაზუსტებული, ასევე, დამტკიცებული გეგმის მიმართ, ყველაზე დაბალი მაჩვენებლით გამოირჩევა და შესაბამისად, 87.2%-ს და 86.0%-ს შეადგენს, წლიური გეგმის (2,485.3 მლნ ლარი) 64.8%-ია, ხოლო წინა წლის ანალოგიურ მონაცემს 0.6 მლნ ლარით აღემატება.

საანგარიშო პერიოდში, საქონლისა და მომსახურების ხარჯები მიიმართა შემდეგი მიმართულებებით:

- შრომითი ხელშეკრულებით დასაქმებულ პირთა ანაზღაურება - 475.9 მლნ ლარი;
- მივლინება - 37.2 მლნ ლარი;
- ოფისის ხარჯები - 245.4 მლნ ლარი;
- წარმომადგენლობითი ხარჯები - 14.1 მლნ ლარი;
- კვების ხარჯები - 109.8 მლნ ლარი;
- სამედიცინო ხარჯები - 42.9 მლნ ლარი ლარი;
- რბილი ინვენტარის, უნიფორმისა და პირად ჰიგიენასთან დაკავშირებული ხარჯები - 43.6 მლნ ლარი;
- ტრანსპორტის, ტექნიკისა და იარაღის ექსპლუატაციისა და მოვლა-შენახვის ხარჯები - 114.4 მლნ ლარი;
- სამხედრო ტექნიკისა და ტყვია-წამლის შეძენის ხარჯები - 35.2 მლნ ლარი;
- სხვა დანარჩენი საქონელი და მომსახურება - 491.3 მლნ ლარი.

„პროცენტის“ მუხლით გაწეული ხარჯები 1,365.8 მლნ ლარს უტოლდება, რაც 9 თვის დამტკიცებული და დაზუსტებული გეგმების 94.8%-ს შეადგენს, ხოლო წლიური გეგმის (1,745.0 მლნ ლარი) 78.3%-ია. 2024 წლის 9 თვის ანალოგიურ მაჩვენებელს 175.0 მლნ ლარით (14.7%-ით) აღემატება. აღნიშნული მუხლიდან, 807.0 მლნ ლარი საშინაო სახელმწიფო ვალდებულებების მომსახურებაზე მიიმართა, ხოლო 558.8 მლნ ლარი - საგარეო სახელმწიფო ვალდებულებების მომსახურებაზე.

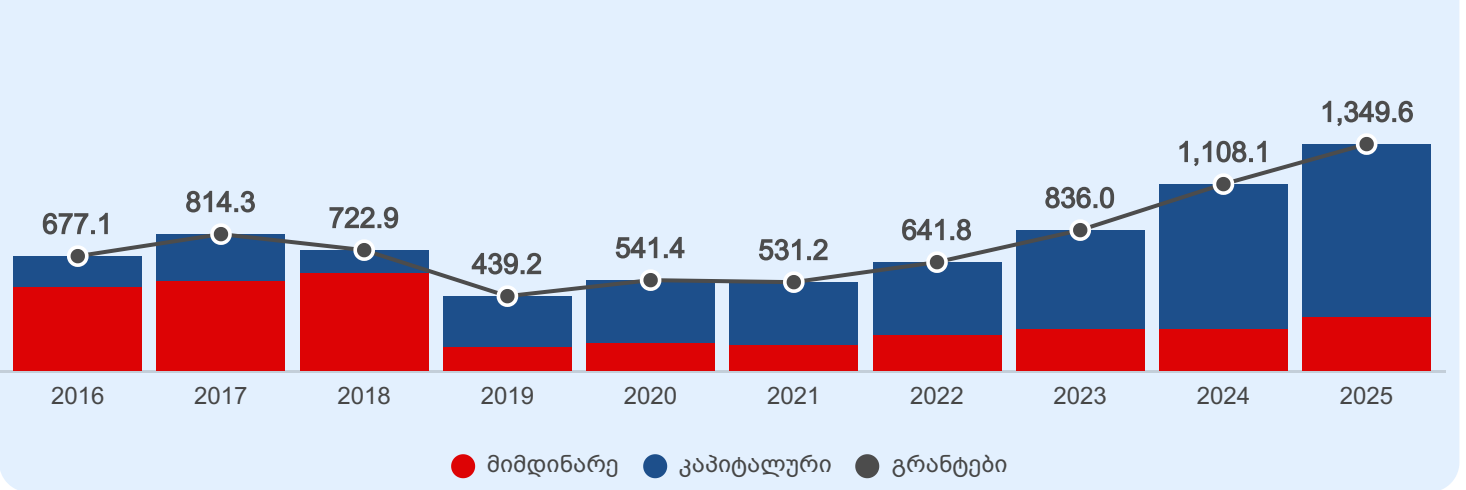
სუბსიდიების მუხლით გაწეული ხარჯები (789.2 მლნ ლარი), 9 თვის დამტკიცებული გეგმის 102.8%-ს და დაზუსტებული გეგმის 92.9%-ს შეადგენს, ხოლო წლიური გეგმის 77.2%-ს უტოლდება. წინა წლის ანალოგიური პერიოდის მონაცემს 26.6 მლნ ლარით (3.5%-ით) აღემატება. სუბსიდიების მუხლიდან, 2025 წლის 9 თვეში, ხარჯი ძირითადად გაიწია: საქართველოს გარემოს დაცვისა და სოფლის მეურნეობის სამინისტროს პროგრამებზე - „ერთიანი აგროპროექტი“ (პროგრამული კოდი - 31 05) – 221.5 მლნ ლარის ოდენობით, „მევენახეობა-მელვინეობის განვითარება“ (პროგრამული კოდი - 31 03) – 51.7 მლნ ლარის ოდენობით და „სამელიორაციო სისტემების მოდერნიზაცია“ (პროგრამული კოდი - 31 06) – 32.2 მლნ ლარის ოდენობით; საქართველოს სპორტის სამინისტროს პროგრამაზე - „მასობრივი და მაღალი მიღწევების სპორტის განვითარება და პოპულარიზაცია“ (პროგრამული კოდი - 34 02) – 192.5 მლნ ლარის ოდენობით; საქართველოს განათლების, მეცნიერებისა და ახალგაზრდობის სამინისტროს პროგრამებზე - „სკოლამდელი და ზოგადი განათლება“ (პროგრამული კოდი - 32 02) – 35.1 მლნ ლარის, „მეცნიერებისა და სამეცნიერო კვლევების ხელშეწყობა“ (პროგრამული კოდი - 32 05) – 21.9 მლნ ლარის და „პროფესიული განათლება“ (პროგრამული კოდი - 32 03) – 18.5 მლნ ლარის ოდენობით; საქართველოს ეკონომიკისა და მდგრადი განვითარების სამინისტროს პროგრამებზე - „მეწარმეობის განვითარება“ (პროგრამული კოდი - 24 07) – 76.4 მლნ ლარის, „ტრანსპორტის სფეროში საერთაშორისო ხელშეკრულებებით ნაკისრი ვალდებულებების დაფარვა და ტრანსპორტირების ხარჯების სუბსიდირება“ (პროგრამული კოდი - 24 10) – 9.5 მლნ ლარის და „სახელმწიფო ქონების მართვა“ (პროგრამული კოდი - 24 06) – 8.6 მლნ ლარის ოდენობით; საქართველოს რეგიონული განვითარებისა და ინფრასტრუქტურის სამინისტროს პროგრამებზე - „მყარი ნარჩენების მართვის პროგრამა“ (პროგრამული კოდი - 25 05) – 21.8 მლნ ლარის და „საგზაო ინფრასტრუქტურის გაუმჯობესების ღონისძიებები“ (პროგრამული კოდი - 25 02) – 9.4 მლნ ლარის ოდენობით; საქართველოს საპატრიარქოზე (პროგრამული კოდი - 45 00) – 19.6 მლნ ლარის ოდენობით და საქართველოს კულტურის სამინისტროს პროგრამაზე - „კულტურის განვითარების ხელშეწყობა“ (პროგრამული კოდი - 33 02) – 33.0 მლნ ლარის ოდენობით.

გრანტების მუხლით გაწეული ხარჯები (1,349.6 მლნ ლარი), 9 თვის დამტკიცებული გეგმის მიმართ ყველაზე მაღალი მაჩვენებლით ხასიათდება და 105.7%-ს შეადგენს, ხოლო წლიური გეგმის (1,856.5 მლნ ლარი) 72.7%-ს შეადგენს, წინა წლის ანალოგიური პერიოდის მონაცემს კი 241.5 მლნ ლარით (21.8%-ით) აღემატება. გრანტების მუხლიდან ხარჯი ძირითადად გაიწია: ავტონომიური რესპუბლიკებისა და მუნიციპალიტეტებისათვის გადასაცემ ტრანსფერებზე (პროგრამული კოდი - 57 04) - 996.3 მლნ ლარის ოდენობით; სსიპ – საზოგადოებრივ მაუწყებელზე (პროგრამული კოდი - 42 00) – 75.9 მლნ ლარის ოდენობით; საქართველოს ეკონომიკისა და მდგრადი განვითარების სამინისტროს პროგრამაზე - „მეწარმეობის განვითარება“ (პროგრამული კოდი - 24 07) – 61.5 მლნ ლარის ოდენობით; საქართველოს განათლების, მეცნიერებისა და ახალგაზრდობის სამინისტროს პროგრამაზე - „სკოლამდელი და ზოგადი განათლება“ (პროგრამული კოდი - 32 02) – 27.6 მლნ ლარის ოდენობით.

რაც შეეხება მიმდინარე და კაპიტალური დანიშნულების გრანტებს, 2025 წლის 9 თვეში, გრანტებზე გაწეული ხარჯებიდან (1,349.6 მლნ ლარი), 325.3 მლნ ლარი მიმდინარე გრანტს წარმოადგენს, ხოლო 1,024.2 მლნ ლარი - კაპიტალურ გრანტს.

ქვემოთ მოცემულ დიაგრამაზე წარმოდგენილია მიმდინარე და კაპიტალური გრანტები, 2016-2025 წლების 9 თვეში.

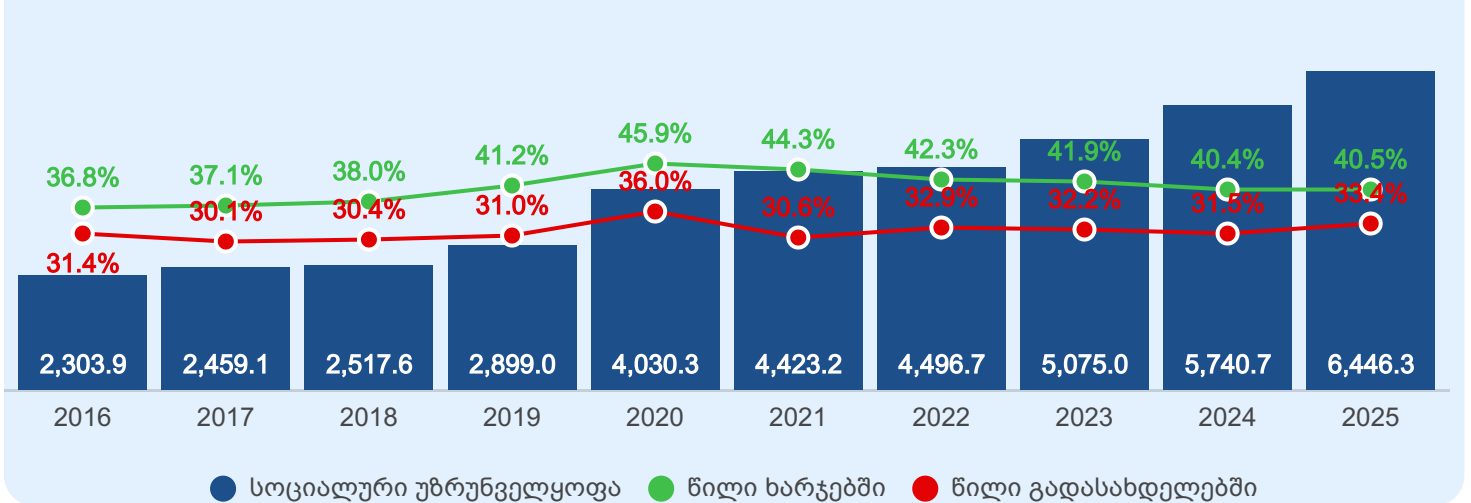
დიაგრამა 28. მიმდინარე და კაპიტალური გრანტები, 2016-2025 წლების 9 თვეში (მლნ ლარი)



ხარჯების მთლიანი მოცულობის თითქმის ნახევარი (40.5%), სოციალური უზრუნველყოფის ხარჯებზე მოდის (6,446.3 მლნ ლარი). აღნიშნული მუხლით გაწეული ხარჯები, 9 თვის დამტკიცებულ გეგმასთან მიმართებით, 1.9%-იანი გადაჭარბებით გამოირჩევა, დაზუსტებული გეგმის 99.7%-ს შეადგენს (რომელიც ყველაზე მაღალი მაჩვენებელია), წლიური გეგმის 76.3%-ს უტოლდება, ხოლო წინა წლის ანალოგიური პერიოდის მონაცემს 705.6 მლნ ლარით (12.3%-ით) აღემატება. სოციალური უზრუნველყოფაზე გაწეული ხარჯებიდან, დიდი წილი, 72.6%-ის ოდენობით, მოსახლეობის სოციალურ დაცვაზე (4,678.2 მლნ ლარი), 20.1%-ის ოდენობით, მოსახლეობის ჯანმრთელობის დაცვაზე (1,292.9 მლნ ლარი) და აგრეთვე, დაგროვებითი საპენსიო სქემის თანადაფინანსებაზე 5.5%, (355.0 მლნ ლარი) მოდის.

ქვემოთ მოცემულ დიაგრამაზე, წარმოდგენილია სოციალური უზრუნველყოფაზე გაწეული ხარჯები და მისი წილი სახელმწიფო ბიუჯეტის ხარჯებსა და გადასახდელებში, 2016-2025 წლების 9 თვეში.

დიაგრამა 29. 2016-2025 წლების 9 თვეში, სოციალური უზრუნველყოფის მუხლით გაწეული ხარჯები და მისი წილი ხარჯებსა და გადასახდელებში (მლნ ლარი, %)

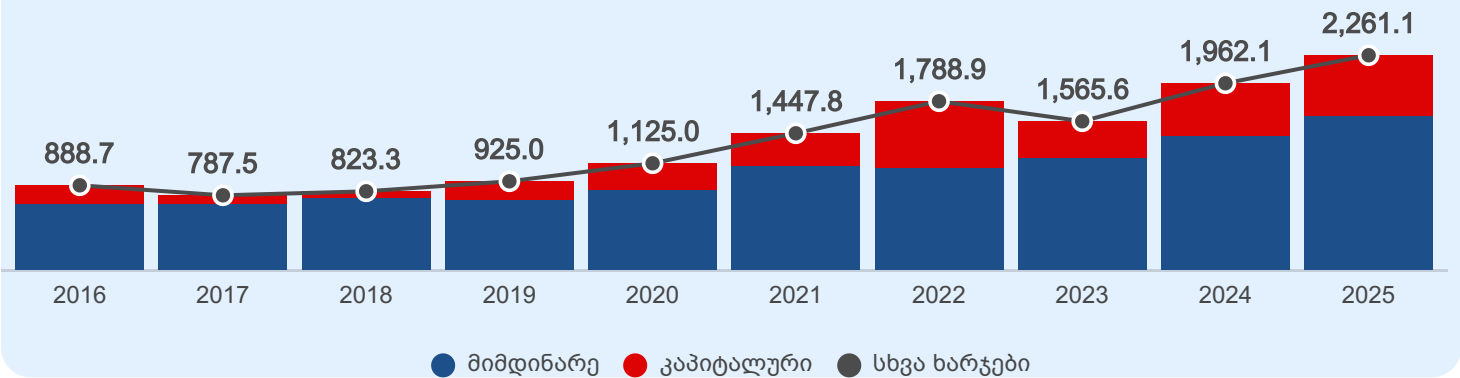


როგორც დიაგრამაზეა წარმოდგენილი, სოციალური უზრუნველყოფის ხარჯები, ნომინალურ გამოხატულებაში, 2016-2025 წლების 9 თვეში, ზრდადი ტენდენციით ხასიათდება და მაქსიმუმს 2025 წლისთვის აღწევს. მოცემული ხარჯების ზრდის საშუალო მაჩვენებელი, 2017-2024 წლების საანგარიშო პერიოდში, 12.6%-ს შეადგენს, 2025 წელს კი - 12.3%-ს. რაც შეეხება მის წილს გადასახდელებსა და ხარჯებში, აღნიშნული მაჩვენებელი ზრდადი ტენდენციით ხასიათდებოდა 2020 წლის ჩათვლით, თუმცა 2021 წლიდან ტენდენცია შეიცვალა შემცირებისკენ და 2025 წლისთვის, შესაბამისად, 33.4%-ს და 40.5%-ს უტოლდება.

2025 წლის იანვარ-სექტემბერში, სხვა ხარჯების მუხლიდან გაწეულია 2,261.1 მლნ ლარი, რაც 9 თვის დამტკიცებული გეგმის 97.7%-ს შეადგენს, დაბუსტებული გეგმის 93.8%-ს და წლიური გეგმის (3,252.3 მლნ ლარი) 69.5%-ს უტოლდება, წინა წლის ანალოგიურ მარგენებელს კი 299.0 მლნ ლარით (15.2%-ით) აღემატება. საანგარიშო პერიოდში, აღნიშნული მუხლიდან, მოსწავლეთა ვაუჩერების ხარჯის დასაფინანსებლად 1,203.1 მლნ ლარი მიიმართა, ხოლო კაპიტალურ ტრანსფერებზე (რომელიც სხვაგან არ არის კლასიფიცირებული) - 630.8 მლნ ლარი.

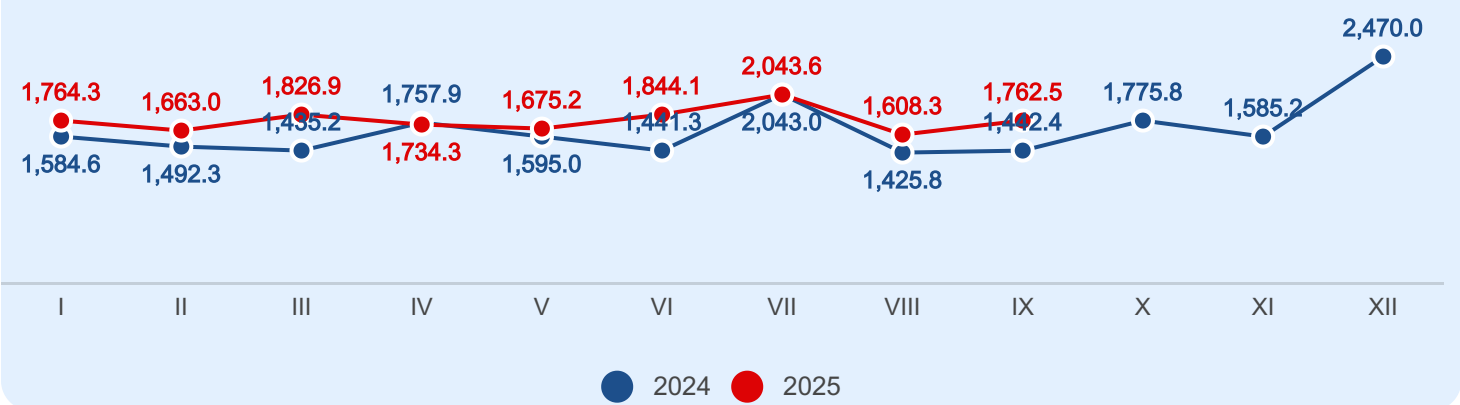
ქვემოთ მოცემულ დიაგრამაზე, წარმოდგენილია 2016-2025 წლების 9 თვეში, სხვა ხარჯების მუხლიდან მიმდინარე და კაპიტალურ ტრანსფერებზე გაწეული ხარჯები:

დიაგრამა 30. სხვა ხარჯების მუხლიდან მიმდინარე და კაპიტალურ ტრანსფერებზე გაწეული ხარჯები, 2016-2025 წლების 9 თვეში (მლნ ლარი).



რაც შეეხება სახელმწიფო ბიუჯეტის ხარჯების მიმოხილვას თვეების მიხედვით, 2025 წლის 9 თვეში, სახელმწიფო ბიუჯეტიდან გაწეული ხარჯების საშუალო ყოველთვიური მარგენებელი 1,769.2 მლნ ლარს შეადგენს, რაც წინა წლის ანალოგიური პერიოდის საშუალო მარგენებელს 189.4 მლნ ლარით (12.0%-ით) აღემატება, ხოლო 2024 წლის საშუალო წლიურ მონაცემს - 98.4 მლნ ლარით (5.9%-ით). მიმდინარე წლის საანგარიშო პერიოდში, ხარჯების ყველაზე მაღალი მარგენებელი (2,043.6 მლნ ლარის ოდენობით) ივლისში დაფიქსირდა, ყველაზე დაბალი (1,608.3 მლნ ლარის ოდენობით) - აგვისტოში.

დიაგრამა 31. სახელმწიფო ბიუჯეტის ხარჯები 2024-2025 წლებში თვეების მიხედვით (მლნ ლარი).



არაფინანსური აქტივების ზრდა

არაფინანსური აქტივების ზრდის მუხლით, 9 თვეში, 2,045.5 მლნ ლარია გაწეული, რაც 9 თვის როგორც დამტკიცებული (3,142.7 მლნ ლარი), ისე, დაზუსტებული (2,632.1 მლნ ლარი) გეგმის შესრულების დაბალი (შესაბამისად, 65.1% და 77.7%) მაჩვენებლით ხასიათდება, ამასთანავე წლიური გეგმის 48.0%-ს შეადგენს, ხოლო წინა წლის ანალოგიურ მაჩვენებელს 878.4 მლნ ლარით (30.0%-ით) ჩამორჩება. აღნიშნული გადასახდელების დიდი წილი საგზაო ინფრასტრუქტურის გაუმჯობესების ღონისძიებებზე (905.7 მლნ ლარი) მიიძღვრება. მნიშვნელოვანი თანხები დაიხარჯა, აგრეთვე, ზოგადსაგანმანათლებლო და სკოლამდელი აღზრდის დაწესებულებების მშენებლობა-რეაბილიტაციაზე (158.3 მლნ ლარი), თავდაცვის შესაძლებლობების განვითარებაზე (139.0 მლნ ლარი), განათლების, მეცნიერებისა და ახალგაზრდობის სამინისტროს ინფრასტრუქტურის განვითარებაზე (138.9 მლნ ლარი), თავდაცვის სამინისტროს ინფრასტრუქტურის განვითარებაზე (110.1 მლნ ლარი), იძულებით გადაადგილებულ პირთა და მიგრანტთა ხელშეწყობაზე (100.3 მლნ ლარი), რეგიონული და მუნიციპალური ინფრასტრუქტურის რეაბილიტაციაზე (84.3 მლნ ლარი), საზოგადოებრივ წესრიგსა და საერთაშორისო თანამშრომლობის განვითარება/გაღრმავებაზე (80.8 მლნ ლარი) და ტურისტული ინფრასტრუქტურის გაუმჯობესების ღონისძიებებზე (56.6 მლნ ლარი).

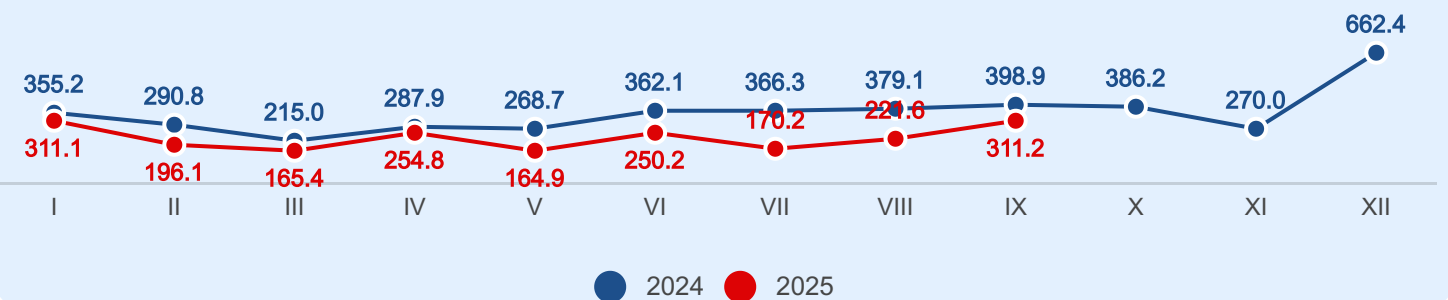
რაც შეეხება არაფინანსური აქტივების ზრდის მუხლის კომპონენტებს, მნიშვნელოვანი, 97.9%-ანი, წილით გამოირჩევა ძირითადი აქტივების ზრდა, რომლის მიმართულებით, საანგარიშო პერიოდში, გაწეულია 2,002.1 მლნ ლარი, მატერიალურ მარაგებზე 1.6 მლნ ლარი, ფასეულობებზე 0.1 მლნ ლარი და არაწარმოებულ აქტივებზე 41.6 მლნ ლარი მიიძღვრება.

დიაგრამა 32. არაფინანსური აქტივების ზრდის მუხლით გადასახდელები, კომპონენტების მიხედვით, 2016-2025 წლების 9 თვეში (მლნ ლარი)



რაც შეეხება არაფინანსური აქტივების ზრდის კომპონენტის მიმოხილვას თვეების მიხედვით, 2025 წლის 9 თვეში, აღნიშნული გადასახდელების საშუალო ყოველთვიური მაჩვენებელი 227.3 მლნ ლარს შეადგენს, რაც წინა წლის ანალოგიური პერიოდის საშუალო მაჩვენებელს 97.6 მლნ ლარით (30.0%-ით) ჩამორჩება, ხოლო 2024 წლის საშუალო წლიურ მონაცემზე 126.3 მლნ ლარით (35.7%-ით) ნაკლებია. 2025 წლის 9 თვეში, გაწეული გადასახდელების ყველაზე მაღალი მაჩვენებელი სექტემბერში დაფიქსირდა, 311.2 მლნ ლარის ოდენობით.

დიაგრამა 33. არაფინანსური აქტივების ზრდის მუხლით გადასახდელები, 2024-2025 წლებში, თვეების მიხედვით (მლნ ლარი)



ფინანსური აქტივების ზრდა

ფინანსური აქტივების ზრდის გადასახდელების ფაქტობრივი მაჩვენებელი (270.2 მლნ ლარი), 9 თვის დამტკიცებული (219.6 მლნ ლარი) გეგმის მიმართ გადაჭარბებით გამოირჩევა და 123.0%-ს შეადგენს, დაზუსტებული გეგმის 87.2%-ს უტოლდება, ხოლო წლიური გეგმის (424.1 მლნ ლარი) 63.7%-ია. აღნიშნული მუხლით გაწეული გადასახდელები მიიმართა:

საქართველოს თავდაცვის სამინისტროს პროგრამაზე:

- „თავდაცვის შესაძლებლობების განვითარება“ (პროგრამული კოდი 29 07) - 87.1 მლნ ლარის ოდენობით;

საქართველოს ეკონომიკისა და მდგრადი განვითარების სამინისტროს პროგრამებზე:

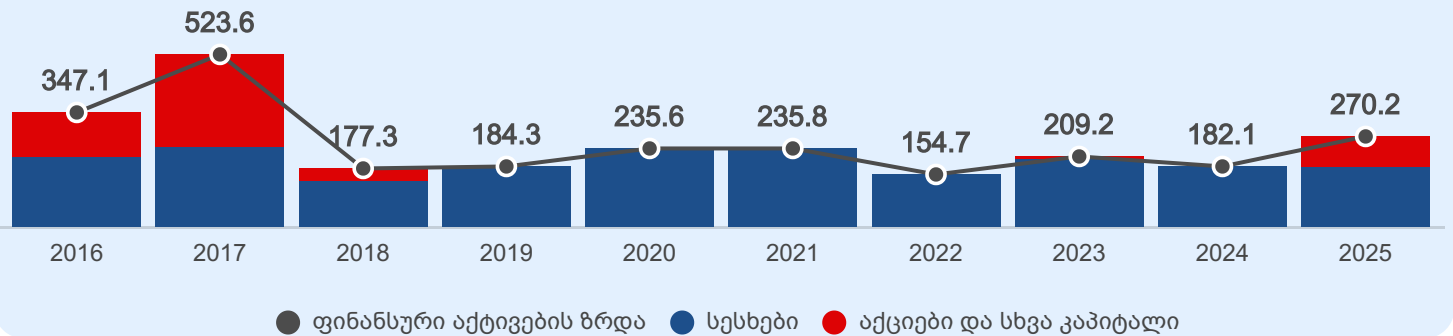
- „სასისტემო მნიშვნელობის ელექტროგადამცემი ქსელის განვითარება“ (პროგრამული კოდი 24 14) - 16.6 მლნ ლარის ოდენობით;
- „ვარდნილისა და ენგურის ჰიდროელექტროსადგურების რეაბილიტაციის პროექტი (EBRD, EIB, EU)“ (პროგრამული კოდი 24 19) - 0.8 მლნ ლარის ოდენობით;

საქართველოს რეგიონული განვითარებისა და ინფრასტრუქტურის სამინისტროს პროგრამებზე:

- „წყალმომარაგების ინფრასტრუქტურის აღდგენა-რეაბილიტაცია“ (პროგრამული კოდი 25 04) - 32.0 მლნ ლარის ოდენობით;
- „მყარი ნარჩენების მართვის პროგრამა“ (პროგრამული კოდი 25 05) - 12.8 მლნ ლარის ოდენობით.

საერთო-სახელმწიფოებრივი მნიშვნელობის გადასახდელების ფარგლებში გაცემულ სესხებზე, 120.8 მლნ ლარის ოდენობით.

დიაგრამა 34. ფინანსური აქტივების ზრდის მუხლით გადასახდელები, კომპონენტების მიხედვით, 2016-2025 წლების 9 თვეში (მლნ ლარი)



ვალდებულებების კლება

ვალდებულებების კლების კომპონენტის მაჩვენებელი (1,039.6 მლნ ლარი) 9 თვის დამტკიცებული გეგმის 99.4%-ს, დაზუსტებული გეგმის 99.6%-ს და წლიური გეგმის 73.4%-ს შეადგენს, ხოლო წინა წლის შესაბამის მაჩვენებელს 114.6 მლნ ლარით (12.4%-ით) აღემატება. (დეტალურად იხილეთ „საერთო-სახელმწიფოებრივი მნიშვნელობის გადასახდელები“). აღნიშნული გადასახდელების დიდი წილი, 96.9% (1,007.6 მლნ ლარის ოდენობით), სახელმწიფო საგარეო ვალდებულებების დაფარვაზე მოდის.

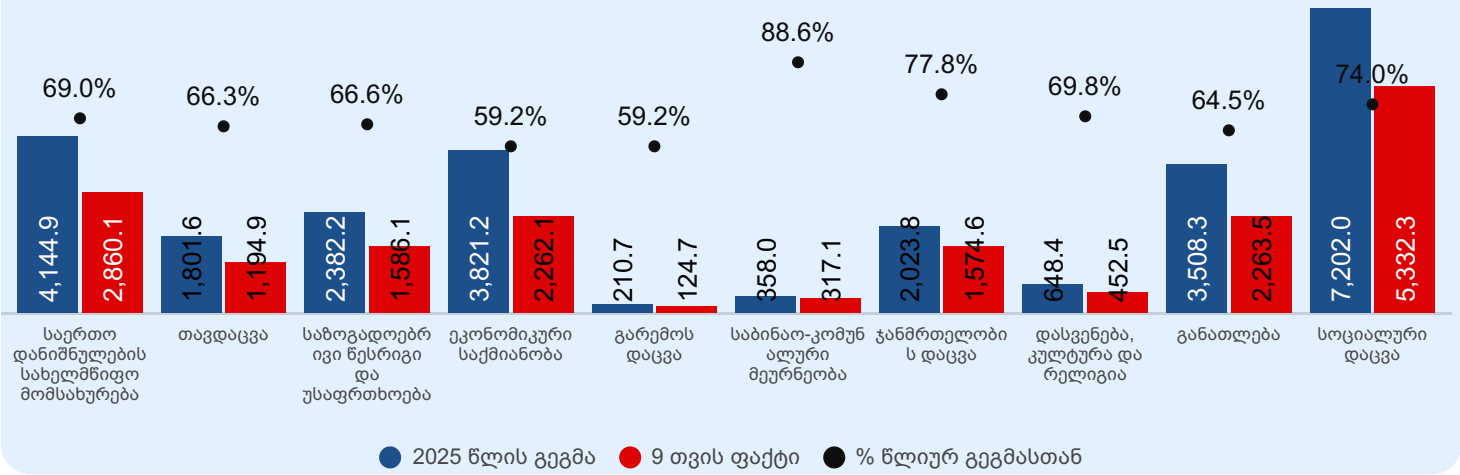
ცხრილი 8. ვალდებულებების კლების მუხლით გადასახდელები 2025 წლის 9 თვეში (მლნ ლარი, %)

	9 თვის ფაქტი	9 თვის დამტკ. გეგმის შესრულების %	9 თვის დაზუსტ. გეგმის შესრულების %	წლიური გეგმის შესრულების %
ვალდებულებების კლება	1,039.6	99.4%	99.6%	73.4%
საშინაო	32.1	91.8%	100.0%	74.7%
საგარეო	1,007.6	99.6%	99.6%	73.3%

ხარჯებისა და არაფინანსური აქტივების ფუნქციონალური კლასიფიკაცია^[5]

2025 წლის სახელმწიფო ბიუჯეტის გადასახდელები, ხარჯებისა და არაფინანსურ აქტივებზე, ოპერაციების ფუნქციონალური კლასიფიკაციის მიხედვით, განსაზღვრულია 26,100.9 მლნ ლარის ოდენობით, 9 თვის დამტკიცებული გეგმით - 19,403.2 მლნ ლარის, ხოლო დაზუსტებული გეგმით - 19,315.4 მლნ ლარის ოდენობით. ფაქტობრივად კი, იანვარ-სექტემბერში, აღნიშნულმა გადასახდელებმა 17,967.9 მლნ ლარი შეადგინა (9 თვის დამტკიცებული გეგმის 92.6%, დაზუსტებული გეგმის 93.0% და წლიური გეგმის 68.8%). ქვემოთ მოცემულ დიაგრამაზე წარმოდგენილია სახელმწიფო ბიუჯეტის გადასახდელები ხარჯებისა და არაფინანსურ აქტივებზე ოპერაციების ფუნქციონალური კლასიფიკაციის მიხედვით.

დიაგრამა 35. 2025 წლის 9 თვის სახელმწიფო ბიუჯეტის გადასახდელები ხარჯებისა და არაფინანსურ აქტივებზე ოპერაციების ფუნქციონალური კლასიფიკაციის მიხედვით. (მლნ ლარი, %).



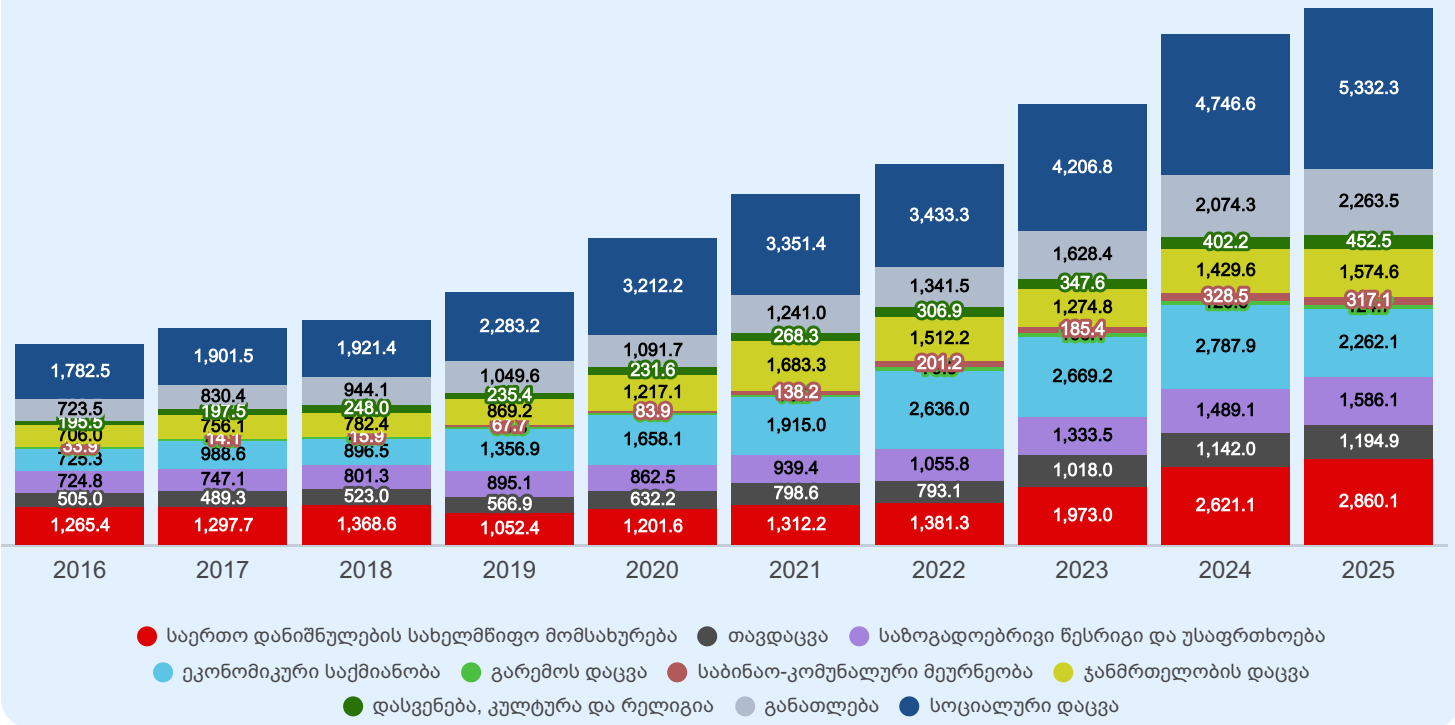
როგორც დიაგრამაზეა გამოსახული, 2025 წლის 9 თვეში, სახელმწიფო ბიუჯეტიდან განუვლი ასიგნებების მოცულობის მიხედვით, ხარჯებისა და არაფინანსურ აქტივებზე ოპერაციების ფუნქციონალური კლასიფიკაციით, შემდეგი 4 ძირითადი მიმართულება გამოიყოფა: სოციალური დაცვა, ეკონომიკური საქმიანობა, საერთო დანიშნულების სახელმწიფო მომსახურება და განათლება.

ქვემოთ მოცემულ დიაგრამაზე წარმოდგენილია 2016-2025 წლების 9 თვეში, სახელმწიფო ბიუჯეტის გადასახდელები ხარჯებისა და არაფინანსური აქტივების კლასიფიკაციის მიხედვით ფუნქციონალურ ჭრილში:

განსხვავებით 2025 წლისა, 2020-2022 წლების 9 თვეში, ასიგნებების მოცულობის მიხედვით წარმოდგენილი ძირითადი მიმართულებების ოთხეულში შედის ჯანმრთელობის დაცვა, ნაცვლად განათლებისა, რომელიც აღნიშნულ პერიოდში (მიმართულებების ჩამონათვალში) მე-5 პოზიციას იკავებს. ამასთან, აღსანიშნავია, რომ 2016-2024 წლების 9 თვეში, განათლების მიმართულებით განუვლი გადასახდელების საშუალო მაჩვენებელი 1,213.8 მლნ ლარს შეადგენს, 2025 წლის 9 თვეში კი, აღნიშნული მიმართულებით 2,263.5 მლნ ლარია განუვლი.

[5] საერთაშორისო სავალუტო ფონდის მიერ შემუშავებული სახელმწიფო ფინანსების სტატისტიკის სახელმძღვანელო 2014 (GFSM 2014) მიხედვით ხარჯებისა და არაფინანსური აქტივების ფუნქციონალური კლასიფიკაცია წარმოგვიდგენს ინფორმაციას სამთავრობო ფუნქციებისა და მიზნების მიხედვით განუვლი დახარჯების შესახებ.

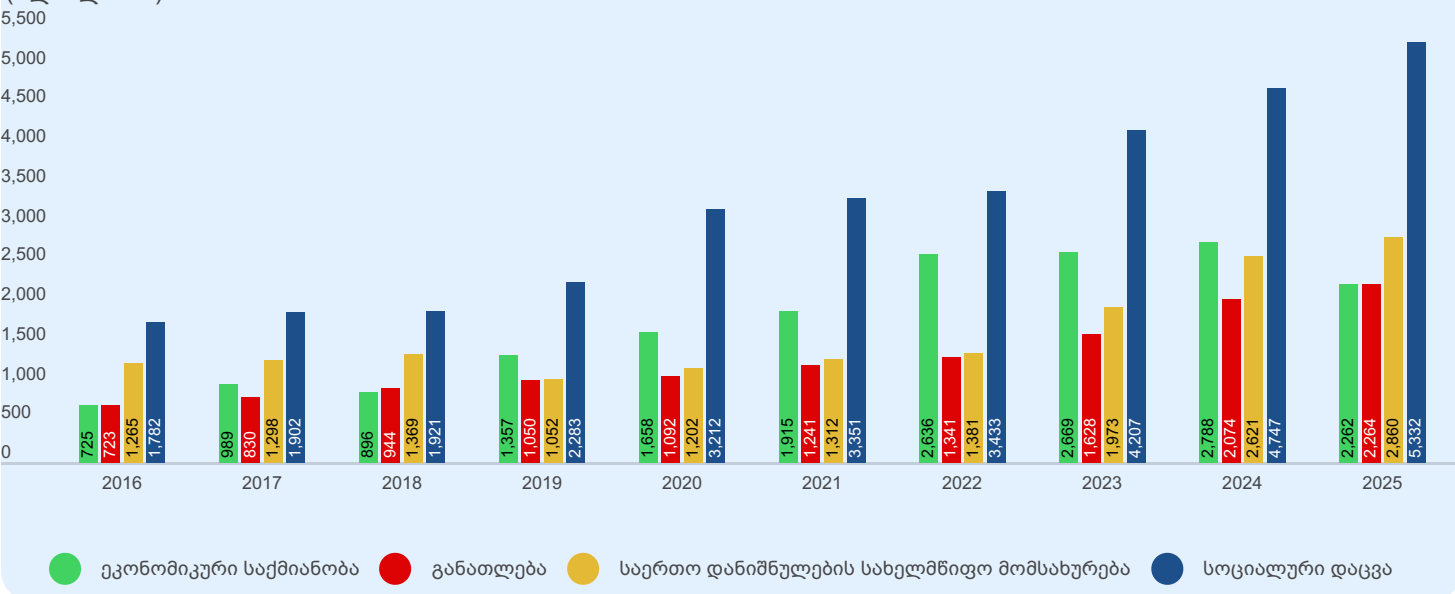
დიაგრამა 36. ხარჯებისა და არაფინანსური აქტივებზე ოპერაციების ფუნქციონალური კლასიფიკაციის მიხედვით, სახელმწიფო ბიუჯეტის გადასახდელები 2016-2025 წლების 9 თვეში (მლნ ლარი).



2025 წლის 9 თვეში, ხარჯებისა და არაფინანსური აქტივების ფუნქციონალური კლასიფიკაციის მიხედვით გაწეული გადასახდელების (17,967.9 მლნ ლარი) 70.8% ზემოაღნიშნულ 4 ძირითად მიმართულებაზე მოდის (სოციალურ დაცვა, ეკონომიკური საქმიანობა, განათლება და საერთო დანიშნულების სახელმწიფო მომსახურება). 2016-2025 წლების საანგარიშო პერიოდში, აღნიშნული მიმართულებებზე გაწეული გადასახდელები, ძირითადად, ზრდის ტენდენციით ხასიათდება, გარდა რამდენიმე გამონაკლისისა.

ქვემოთ მოცემულ დიაგრამაზე გამოსახულია ხარჯებისა და არაფინანსურ აქტივებზე ოპერაციების ფუნქციონალური კლასიფიკაციის 4 ძირითად მიმართულებაზე გაწეული გადასახდელები, 2016-2025 წლების 9 თვეში:

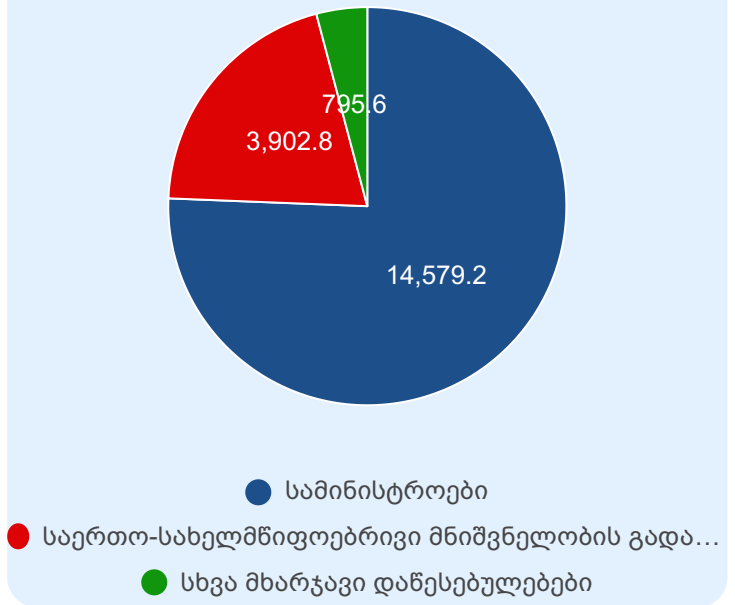
დიაგრამა 37. 2016-2025 წლების 9 თვეში, სოციალური დაცვის, ეკონომიკური საქმიანობის, განათლებისა და საერთო დანიშნულების სახელმწიფო მომსახურების მიმართულებით გაწეული გადასახდელების დინამიკა, (მლნ ლარი).



სახელმწიფო ბიუჯეტის გადასახდელები სამინისტროების მიხედვით

2025 წლის სახელმწიფო ბიუჯეტის 9 თვის გადასახდელებიდან (19,277.7 მლნ ლარი), მხარტავი დაწესებულებებზე 15,374.8 მლნ ლარი მიიღართა, ხოლო საერთო-სახელმწიფოებრივი მნიშვნელობის გადასახდელებზე - 3,902.8 მლნ ლარი (მთლიანი გადასახდელების 20.2%). თავის მხრივ, მხარტავი დაწესებულებების მიერ ათვისებული თანხებიდან, 14,579.2 მლნ ლარი (რაც მთლიანი გადასახდელების 75.6%-ს შეადგენს), სამინისტროების მიერ ათვისებულ სახსრებზე მოდის, ხოლო 795.6 მლნ ლარი - სხვა დანარჩენ მხარტავი დაწესებულებებზე (მთლიანი გადასახდელების 4.1%).

დიაგრამა 38. 2025 წლის 9 თვეში განეული გადასახდელების სტრუქტურა (მლნ ლარი)



ქვემოთ მოცემულ ცხრილში წარმოდგენილია 2025 წლის 9 თვეში სამინისტროების მიერ ათვისებული თანხები:

ცხრილი 9. 2025 წლის სახელმწიფო ბიუჯეტით სამინისტროებისათვის გამოყოფილი სახსრების ათვისება 9 თვეში (მლნ ლარი)

დასახელება	2025 წლის წლიური გეგმა	2025 წლის 9 თვის დამტკ. გეგმა	2025 წლის 9 თვის დაზუსტ. გეგმა	2025 წლის 9 თვის ფაქტი	წლიური გეგმის შესრულების %	9 თვის დამტკ. გეგმის შესრულების %	9 თვის დაზუსტ. გეგმის შესრულების %
საქართველოს ფინანსთა სამინისტრო	121.0	96.9	97.6	79.6	65.8%	82.2%	81.6%
საქართველოს ეკონომიკისა და მდგრადი განვითარების სამინისტრო	947.0	698.4	712.9	474.9	50.1%	68.0%	66.6%
საქართველოს რეგიონული განვითარებისა და ინფრასტრუქტურის სამინისტრო	3,125.0	2,071.6	1,928.8	1,761.2	56.4%	85.0%	91.3%
საქართველოს იუსტიციის სამინისტრო	442.0	317.6	315.5	263.0	59.5%	82.8%	83.4%
საქართველოს ოკუპირებული ტერიტორიებიდან დევნილთა, შრომის, ჯანმრთელობისა და სოციალური დაცვის სამინისტრო	8,820.0	6,609.2	6,609.9	6,585.9	74.7%	99.6%	99.6%
საქართველოს საგარეო საქმეთა სამინისტრო	215.0	163.8	163.8	143.8	66.9%	87.8%	87.8%
საქართველოს თავდაცვის სამინისტრო	1,730.0	1,376.5	1,377.0	1,221.8	70.6%	88.8%	88.7%
საქართველოს შინაგან საქმეთა სამინისტრო	1,395.0	1,051.1	1,052.0	996.8	71.5%	94.8%	94.8%
საქართველოს გარემოს დაცვისა და სოფლის მეურნეობის სამინისტრო	808.1	602.7	623.6	579.0	71.7%	96.1%	92.8%
საქართველოს განათლების, მეცნიერებისა და ახალგაზრდობის სამინისტრო	3,085.0	2,270.6	2,258.6	2,058.0	66.7%	90.6%	91.1%
საქართველოს კულტურის სამინისტრო	297.6	233.7	240.6	174.7	58.7%	74.8%	72.6%
საქართველოს სპორტის სამინისტრო	298.4	239.0	249.9	240.4	80.6%	100.6%	96.2%

საქართველოს ფინანსთა სამინისტრომ, მიმდინარე წლის იანვარ-სექტემბერში, სახელმწიფო ბიუჯეტიდან 79.6 მლნ ლარი აითვისა, რაც წლიური გეგმის (121.0 მლნ ლარი) 65.8%-ს, 9 თვის დამტკიცებული გეგმის (96.9 მლნ ლარი) 82.2%-ს და დაბუსტებული გეგმის (97.6 მლნ ლარი) 81.6%-ს შეადგენს.

ფინანსთა სამინისტროს, 2025 წლის იანვარ-სექტემბერში გადასახდელების ფაქტობრივი მაჩვენებელი აღემატება 2022-2024 წლების ანალოგიურ მაჩვენებლებს. კერძოდ, 2022 წლის 9 თვის გადასახდელებმა 68.8 მლნ ლარი, 2023 წლის 9 თვის გადასახდელებმა 56.9 მლნ ლარი, ხოლო 2024 წლის 9 თვის გადასახდელებმა 78.3 მლნ ლარი შეადგინა.

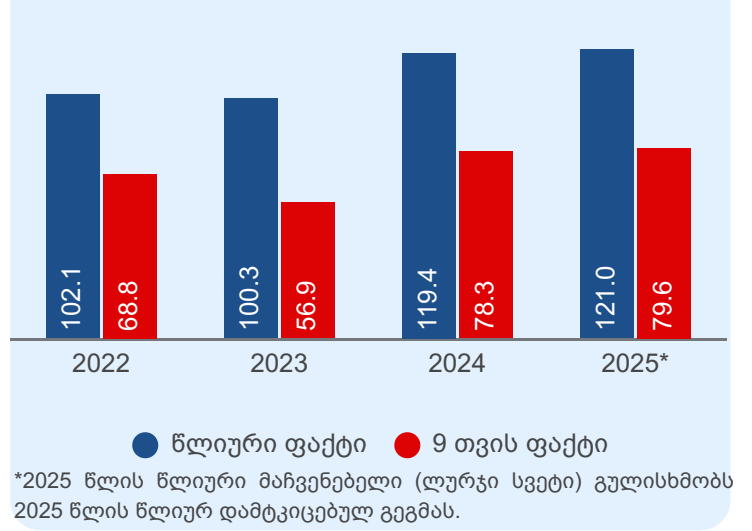
მიმდინარე წლის იანვარ-სექტემბერში, საქართველოს ეკონომიკისა და მდგრადი განვითარების სამინისტროს მიერ სახელმწიფო ბიუჯეტის ასიგნებების ათვისების მაჩვენებელი 474.9 მლნ ლარს შეადგენს, რაც წლიური გეგმის (947.0 მლნ ლარი) 50.1%-ს, 9 თვის დამტკიცებული გეგმის (698.4 მლნ ლარი) 68.0%-ს და დაბუსტებული გეგმის (712.9 მლნ ლარი) 66.6%-ს შეადგენს.

სამინისტროს აღნიშნული გადასახდელები (474.9 მლნ ლარი) 2023-2024 წლების ანალოგიურ მაჩვენებლებზე მეტია, ხოლო 2022 წლის მაჩვენებელს ჩამორჩება.

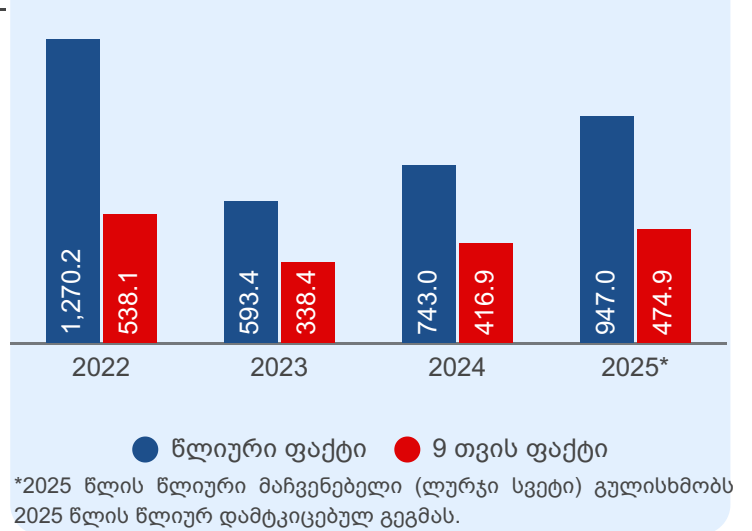
2025 წლის იანვარ-სექტემბერში, საქართველოს რეგიონული განვითარებისა და ინფრასტრუქტურის სამინისტროს მიერ 1,761.2 მლნ ლარია ათვისებული, რაც სახელმწიფო ბიუჯეტით დამტკიცებული წლიური მოცულობის (3,125.0 მლნ ლარი) 56.4%-ს, 9 თვის დამტკიცებული (2,071.6 მლნ ლარი) გეგმის 85.0%-ს და დაბუსტებული (1,928.8 მლნ ლარი) გეგმის 91.3%-ს შეადგენს.

აღნიშნული სამინისტროს, საანგარიშო პერიოდის გადასახდელების ფაქტობრივი მაჩვენებელი (1,761.2 მლნ ლარი) 2022-2024 წლების ანალოგიურ მაჩვენებლებს ჩამორჩება.

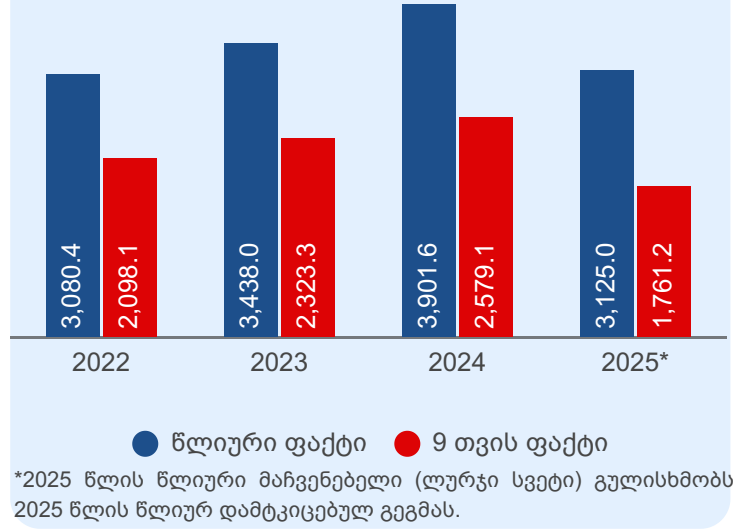
დიაგრამა 39. ფინანსთა სამინისტროს მიერ ათვისებული ასიგნებების წლიური და 9 თვის მაჩვენებლები 2022-2025 წლებში (მლნ ლარი)



დიაგრამა 40. ეკონომიკის სამინისტროს მიერ ათვისებული ასიგნებების წლიური და 9 თვის მაჩვენებლები 2022-2025 წლებში (მლნ ლარი)



დიაგრამა 41. ინფრასტრუქტურის სამინისტროს მიერ ათვისებული ასიგნებების წლიური და 9 თვის მაჩვენებლები 2022-2025 წლებში (მლნ ლარი)



საქართველოს იუსტიციის სამინისტროს მიერ, მიმდინარე წლის იანვარ-სექტემბერში, სახელმწიფო ბიუჯეტიდან ათვისებული ასიგნებების მოცულობა 263.0 მლნ ლარს შეადგენს, რაც სამინისტროს წლიური გეგმის (442.0 მლნ ლარი) 59.5%-ს, 9 თვის დამტკიცებული გეგმის (317.6 მლნ ლარი) 82.8%-ს და დაზუსტებული გეგმის (315.5 მლნ ლარი) 83.4%-ს უტოლდება.

იუსტიციის სამინისტროს, მიმდინარე წლის იანვარ-სექტემბერში გადასახდელები (263.0 მლნ ლარი), 2022 წლის ანალოგიური პერიოდის მაჩვენებლებთან შედარებით, გაზრდილია, ხოლო 2023-2024 წლების მაჩვენებელთან შედარებით - შემცირებული.

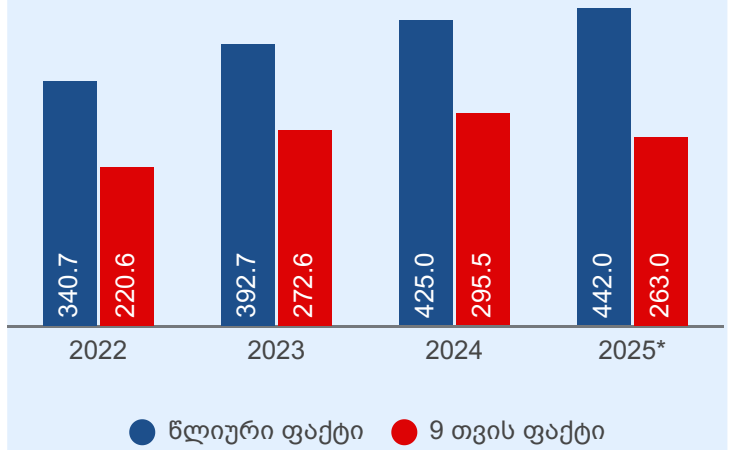
2025 წლის იანვარ-სექტემბერში სახელმწიფო ბიუჯეტიდან გაწეული მთლიანი გადასახდელების მესამედი (34.2%), 6,585.9 მლნ ლარის ოდენობით, საქართველოს ოკუპირებული ტერიტორიებიდან დევნილთა, შრომის, ჯანმრთელობისა და სოციალური დაცვის სამინისტროზე მოდის, რაც სამინისტროსთვის დამტკიცებული წლიური გეგმის (8,820.0 მლნ ლარი) 74.7%-ს და 9 თვის დამტკიცებული (6,609.2 მლნ ლარი) და დაზუსტებული გეგმების (6,609.9 მლნ ლარი) 99.6%-ს შეადგენს.

აღნიშნული სამინისტროს გადასახდელები, მიმდინარე წლის საანგარიშო პერიოდში (6,585.9 მლნ ლარი), 2022-2024 წლების ანალოგიურ მაჩვენებლებთან შედარებით, შესამჩნევად მომატებულია.

საქართველოს საგარეო საქმეთა სამინისტროს მიერ, 2025 წლის იანვარ-სექტემბერში ათვისებული ასიგნებები 143.8 მლნ ლარს შეადგენს, რაც წლიური გეგმის (215.0 მლნ ლარი) 66.9%-ს და 9 თვის დამტკიცებული და დაზუსტებული გეგმების (163.8 მლნ ლარი) 87.8%-ს უტოლდება.

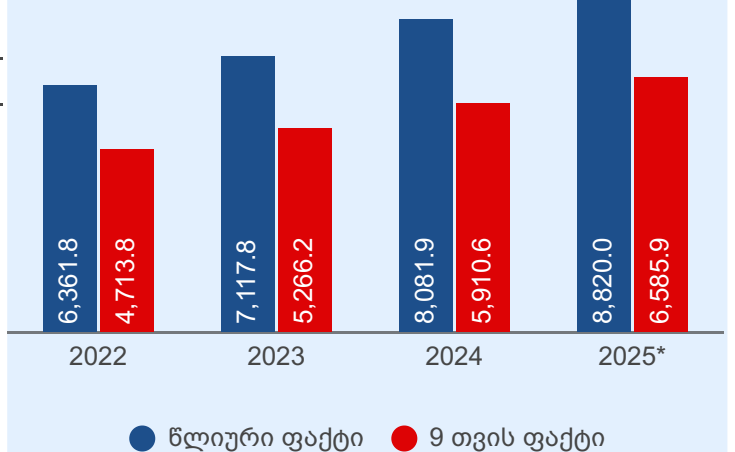
აღნიშნული სამინისტროს გადასახდელები (143.8 მლნ ლარი), 2022-2024 წლების საანგარიშო პერიოდის მაჩვენებლებთან შედარებით, გაზრდილია.

დიაგრამა 42. იუსტიციის სამინისტროს მიერ ათვისებული ასიგნებების წლიური და 9 თვის მაჩვენებლები 2022-2025 წლებში (მლნ ლარი)



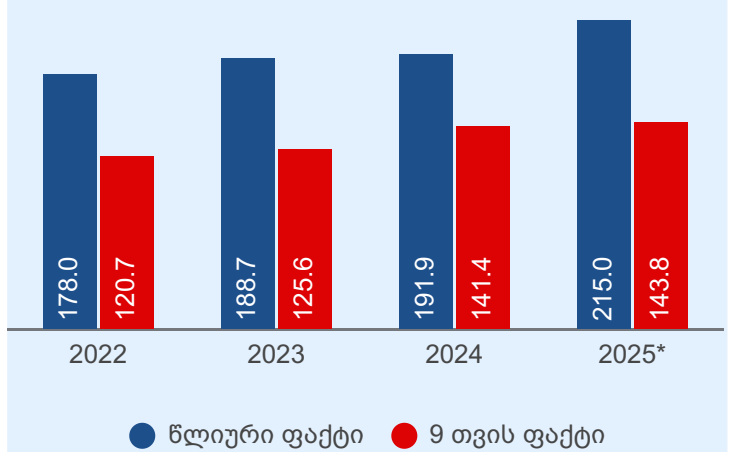
*2025 წლის წლიური მაჩვენებელი (ლურჯი სვეტი) გულისხმობს 2025 წლის წლიურ დამტკიცებულ გეგმას.

დიაგრამა 43. ჯანდაცვის სამინისტროს მიერ ათვისებული ასიგნებების წლიური და 9 თვის მაჩვენებლები 2022-2025 წლებში (მლნ ლარი)



*2025 წლის წლიური მაჩვენებელი (ლურჯი სვეტი) გულისხმობს 2025 წლის წლიურ დამტკიცებულ გეგმას.

დიაგრამა 44. საგარეო საქმეთა სამინისტროს მიერ ათვისებული ასიგნებების წლიური და 9 თვის მაჩვენებლები 2022-2025 წლებში (მლნ ლარი)

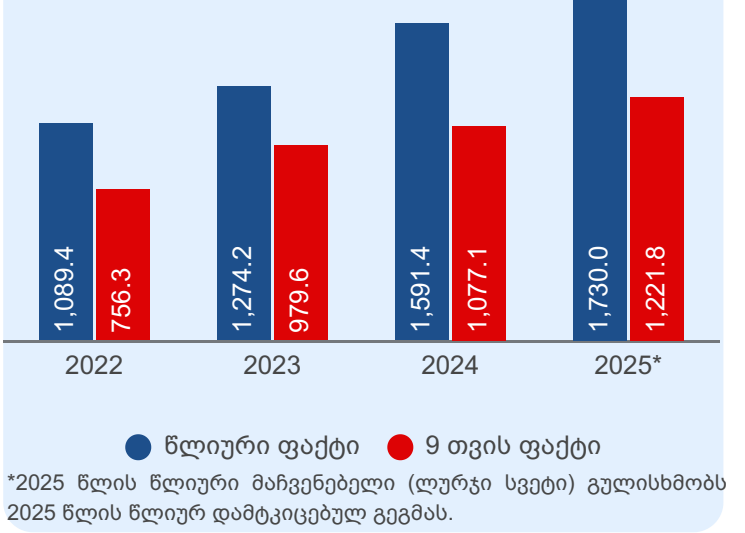


*2025 წლის წლიური მაჩვენებელი (ლურჯი სვეტი) გულისხმობს 2025 წლის წლიურ დამტკიცებულ გეგმას.

საქართველოს თავდაცვის სამინისტროს მიერ, მიმდინარე წლის 9 თვეში, სახელმწიფო ბიუჯეტიდან ათვისებული ასიგნებების მოცულობა 1,221.8 მლნ ლარს, სამინისტროს წლიური გეგმის (1,730.0 მლნ ლარი) 70.6%-ს, 9 თვის დამტკიცებული (1,376.5 მლნ ლარი) გეგმის 88.8%-ს და დაზუსტებული (1,377.0 მლნ ლარი) გეგმის 88.7%-ს შეადგენს.

თავდაცვის სამინისტროს, 2025 წლის იანვარ-სექტემბრის გადასახდელები (1,221.8 მლნ ლარი) 2022-2024 წლების ანალოგიურ მაჩვენებლებს აღემატება.

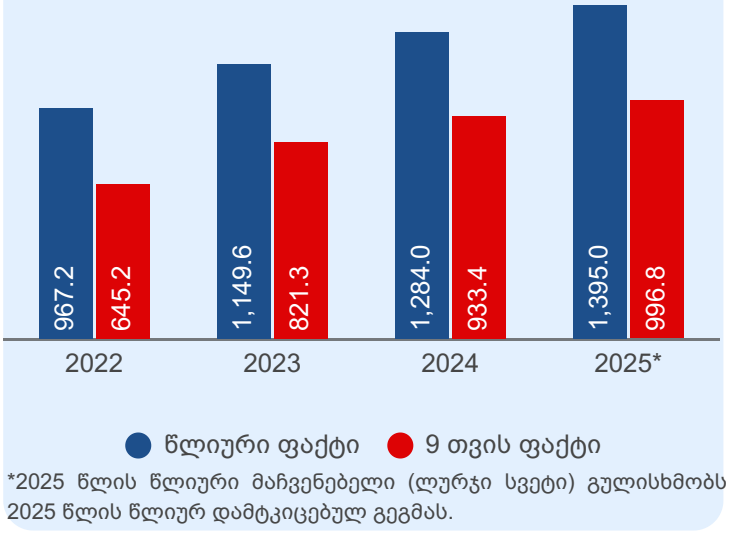
დიაგრამა 45. თავდაცვის სამინისტროს მიერ ათვისებული ასიგნებების წლიური და 9 თვის მაჩვენებლები 2022-2025 წლებში (მლნ ლარი)



საქართველოს შინაგან საქმეთა სამინისტრომ, 2025 წლის იანვარ-სექტემბერში, სახელმწიფო ბიუჯეტიდან 996.8 მლნ ლარი ათვისა, რაც სამინისტროს ასიგნებების წლიური გეგმის (1,395.0 მლნ ლარი) 71.5%-ს და 9 თვის დამტკიცებული (1,051.1 მლნ ლარი) და დაზუსტებული (1,052.0 მლნ ლარი) გეგმების 94.8%-ს უტოლდება.

აღნიშნული სამინისტროს, მიმდინარე წლის 9 თვის გადასახდელების ფაქტობრივი მოცულობა (996.8 მლნ ლარი), 2022-2024 წლების ანალოგიური მაჩვენებლებთან შედარებით, მომატებულია.

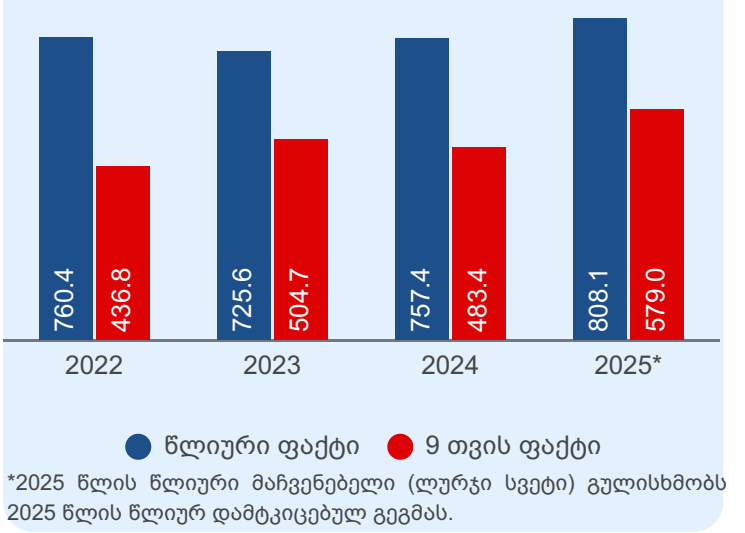
დიაგრამა 46. შინაგან საქმეთა სამინისტროს მიერ ათვისებული ასიგნებების წლიური და 9 თვის მაჩვენებლები 2022-2025 წლებში (მლნ ლარი)



საქართველოს გარემოს დაცვისა და სოფლის მეურნეობის სამინისტროს მიერ, მიმდინარე წლის იანვარ-სექტემბერში, სახელმწიფო ბიუჯეტიდან ათვისებულია 579.0 მლნ ლარი, რაც სამინისტროს წლიური გეგმის (808.1 მლნ ლარი) 71.7%-ს, 9 თვის დამტკიცებული გეგმის (602.7 მლნ ლარი) 96.1%-ს, და 9 თვის დაზუსტებული გეგმის (623.6 მლნ ლარი) 92.8%-ს უტოლდება.

მოცემული სამინისტროს, 2025 წლის 9 თვის გადასახდელები (579.0 მლნ ლარი), 2022-2024 წლების ანალოგიურ მაჩვენებლებთან შედარებით გაზრდილია.

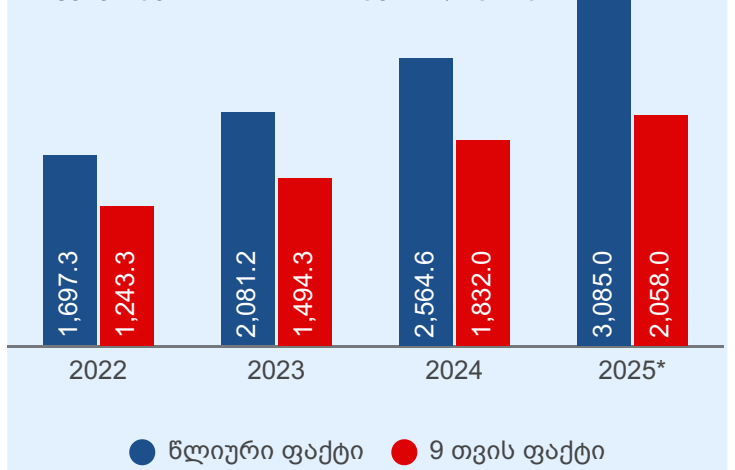
დიაგრამა 47. გარემოს დაცვის სამინისტროს მიერ ათვისებული ასიგნებების წლიური და 9 თვის მაჩვენებლები 2022-2025 წლებში (მლნ ლარი)



საქართველოს განათლების, მეცნიერებისა და ახალგაზრდობის სამინისტროს მიერ სახელმწიფო ბიუჯეტის ასიგნებების ათვისების 9 თვის მაჩვენებელი 2,058.0 მლნ ლარს, სამინისტროს წლიური გეგმის (3,085.0 მლნ ლარი) 66.7%-ს, 9 თვის დამტკიცებული გეგმის (2,270.6 მლნ ლარი) 90.6%-ს და დაზუსტებული გეგმის (2,258.6 მლნ ლარი) 91.1%-ს შეადგენს.

2025 წლის საანგარიშო პერიოდში, სამინისტროს გადასახდელები (2,058.0 მლნ ლარი), 2022-2024 წლების ანალოგიურ მაჩვენებლებს აღემატება.

დიაგრამა 48. განათლების სამინისტროს მიერ ათვისებული ასიგნებების წლიური და 9 თვის მაჩვენებლები 2022-2025 წლებში (მლნ ლარი)



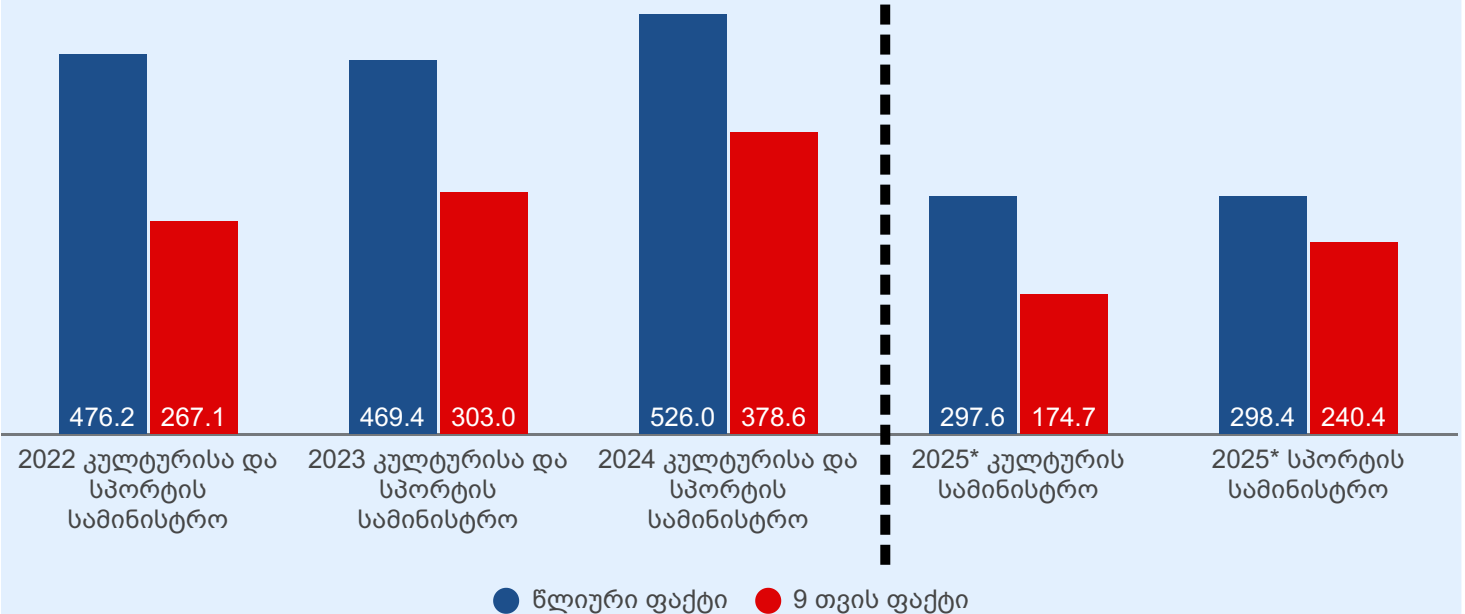
*2025 წლის წლიური მაჩვენებელი (ლურჯი სვეტი) გულისხმობს 2025 წლის წლიურ დამტკიცებულ გეგმას.

საქართველოს კულტურის სამინისტროს მიერ, 2025 წლის იანვარ-სექტემბერში, სახელმწიფო ბიუჯეტიდან ათვისებულია 174.7 მლნ ლარი, რაც სამინისტროს წლიური გეგმის (297.6 მლნ ლარი) 58.7%-ს, 9 თვის დამტკიცებული გეგმის (233.7 მლნ ლარი) 74.8%-ს და დაზუსტებული გეგმის (240.6 მლნ ლარი) 72.6%-ს შეადგენს.

რაც შეეხება საქართველოს სპორტის სამინისტროს, საანგარიშო პერიოდში, აღნიშნული სამინისტროს მიერ ათვისებული სახსრები 240.4 მლნ ლარს შეადგენს, რაც წლიური გეგმის (298.4 მლნ ლარი) 80.6%-ს, 9 თვის დამტკიცებული გეგმის (239.0 მლნ ლარი) 100.6%-ს და დაზუსტებული გეგმის (249.9 მლნ ლარი) 96.2%-ს შეადგენს.

აღსანიშნავია, რომ 2025 წლიდან მოხდა კულტურისა და სპორტის სამინისტროს გაყოფა და ჩამოყალიბდა 2 სამინისტრო - კულტურის სამინისტრო და სპორტის სამინისტრო. აღნიშნული სამინისტროების მიერ, მიმდინარე წლის საანგარიშო პერიოდში, სახელმწიფო ბიუჯეტიდან ათვისებული ასიგნებების ჯამური სიდიდე (415.1 მლნ ლარი) 2022-2024 წლების ანალოგიურ მაჩვენებლებს აღემატება.

დიაგრამა 49. კულტურის სამინისტროსა და სპორტის სამინისტროს მიერ ათვისებული ასიგნებების წლიური და 9 თვის მაჩვენებლები 2022-2025 წლებში (მლნ ლარი)



*2025 წლის წლიური მაჩვენებელი (ლურჯი სვეტი) გულისხმობს 2025 წლის წლიურ დამტკიცებულ გეგმას.

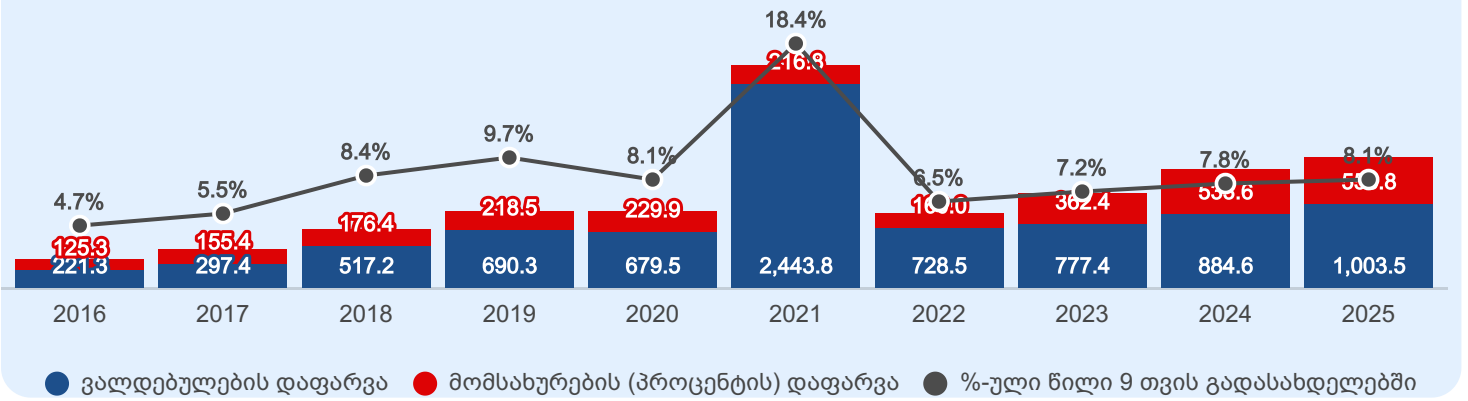
საერთო-სახელმწიფოებრივი მნიშვნელობის გადასახდელები

2025 წლის სახელმწიფო ბიუჯეტის კანონით, საერთო-სახელმწიფოებრივი მნიშვნელობის გადასახდელების დამტკიცებული ჯამური მოცულობა განსაზღვრულია 5,400.3 მლნ ლარის დონეზე, რომელთა შორის ყველაზე მოცულობითია შემდეგი სახის გადასახდელები:

- საგარეო სახელმწიფო ვალდებულებების მომსახურება და დაფარვა (პროგრამული კოდი - 57 01) – 2,215.0 მლნ ლარის ოდენობით;
- საშინაო სახელმწიფო ვალდებულებების მომსახურება და დაფარვა (პროგრამული კოდი - 57 02) – 940.0 მლნ ლარის ოდენობით;
- ავტონომიური რესპუბლიკებისა და მუნიციპალიტეტებისათვის გადასაცემი ტრანსფერები (პროგრამული კოდი - 57 04) - 665.8 მლნ ლარის ოდენობით;
- საქართველოს რეგიონებში განსახორციელებელი პროექტების ფონდი (პროგრამული კოდი - 57 07) – 760.0 მლნ ლარის ოდენობით;
- დაგროვებითი საპენსიო სქემის თანადაფინანსება (პროგრამული კოდი - 57 11) - 470.0 მლნ ლარის ოდენობით;
- დონორების მიერ დაფინანსებული საერთო-სახელმწიფოებრივი მნიშვნელობის გადასახდელები (პროგრამული კოდი - 57 14) – 165.0 მლნ ლარის ოდენობით.

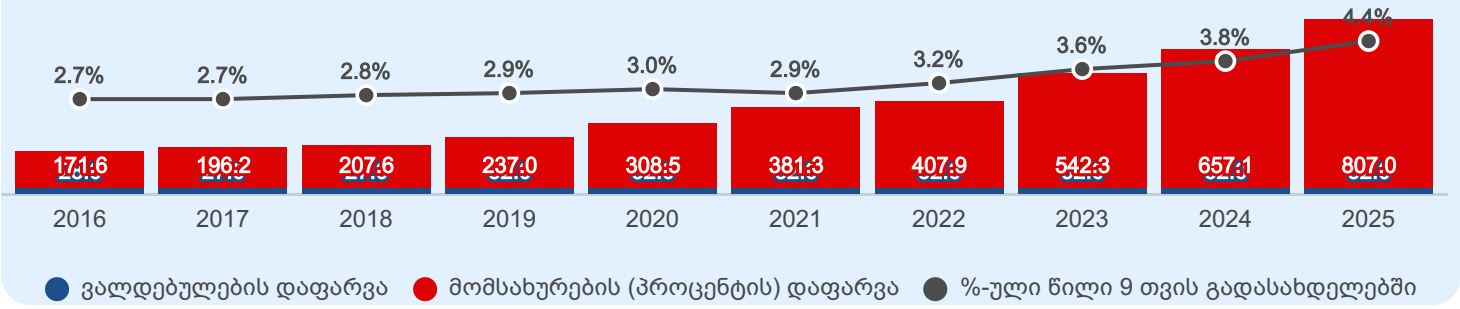
„საგარეო სახელმწიფო ვალდებულებების მომსახურებისა და დაფარვისთვის“ გადასახდელების 9 თვის დამტკიცებული და დაზუსტებული გეგმების მარჯვენაღებები 1,639.0 მლნ ლარს შეადგენს. 9 თვის ფაქტობრივი მარჯვენაღებელი კი 1,562.3 მლნ ლარს აღწევს, რაც დამტკიცებული და დაზუსტებული გეგმების 95.3%-ს და წლიური გეგმის 70.5%-ს უტოლდება. აღნიშნული მიმართულებით განეული გადასახდელებიდან, საგარეო სახელმწიფო ვალდებულებების დაფარვაზე 1,003.5 მლნ ლარი მიიმართა, ხოლო მომსახურების (პროცენტის) დაფარვაზე - 558.8 მლნ ლარი.

დიაგრამა 50. საგარეო სახელმწიფო ვალდებულების მომსახურება და დაფარვა და მათი ჯამური წილი გადასახდელებში, 2016-2025 წლების 9 თვეში (მლნ ლარი, %).



„საშინაო სახელმწიფო ვალდებულებების მომსახურებისა და დაფარვისათვის“ გადასახდელების 9 თვის დამტკიცებული და დაზუსტებული გეგმები 840.7 მლნ ლარით განისაზღვრა, ფაქტობრივმა მარჯვენაღებელმა კი 839.0 მლნ ლარი შეადგინა, რაც 9 თვის დამტკიცებული და დაზუსტებული გეგმების 99.8%-ია, ხოლო წლიური გეგმის 89.3%-ს აღწევს. აღნიშნული მიმართულებით განეული გადასახდელებიდან, საშინაო სახელმწიფო ვალდებულებების დაფარვაზე 32.0 მლნ ლარი მიიმართა, ხოლო მომსახურების (პროცენტის) დაფარვაზე - 807.0 მლნ ლარი.

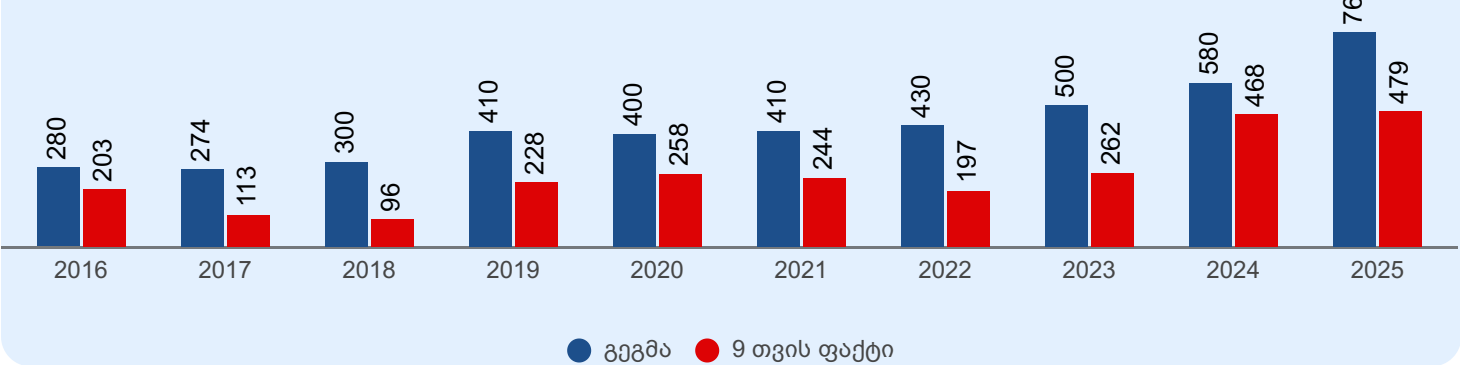
დიაგრამა 51. საშინაო სახელმწიფო ვალდებულების მომსახურება და დაფარვა და მათი ჯამური წილი გადასახდელებში 2016-2025 წლების 9 თვეში (მლნ ლარი, %).



2024 წლის იანვარ-სექტემბერში, საქართველოს რეგიონებში განსახორციელებელი პროექტების ფონდიდან გაიწია 478.9 მლნ ლარი, რომელიც შესაბამისი სამართლებრივი აქტების საფუძველზე მიიმართა ქვეპროგრამაზე - „მუნიციპალიტეტებისათვის გადასაცემი ტრანსფერები (პროგრამული კოდი - 57 04 02)“ - 474.9 მლნ ლარი და პროგრამაზე „კულტურული მემკვიდრეობის დაცვა და სამუზეუმო სისტემის სრულყოფა“ (პროგრამული კოდი - 33 03)“ - 4.0 მლნ ლარი.

ქვემოთ მოცემულ დიაგრამაზე წარმოდგენილია საქართველოს რეგიონებში განსახორციელებელი პროექტების ფონდის 2016-2025 წლების დამტკიცებული მოცულობების და 9 თვის ათვისების შესახებ ინფორმაცია:

დიაგრამა 52. საქართველოს რეგიონებში განსახორციელებელი პროექტების ფონდის 2016-2025 წლების დამტკიცებული მოცულობები და 9 თვეში ათვისებული თანხები (მლნ ლარი)



საანგარიშო პერიოდში დაგროვებითი საპენსიო სქემის თანადაფინანსების მიმართულებით გაწეული გადასახდელების ფაქტობრივმა მაჩვენებელმა 355.0 მლნ ლარი შეადგინა. რაც წლიური გეგმის 75.5%-ს, 9 თვის დამტკიცებული გეგმის (330.0 მლნ ლარი) 107.6%-ს და დაბუსტებული გეგმის (365.0 მლნ ლარი) 97.3%-ს უტოლდება.

2025 წლის 9 თვეში, დონორების მიერ დაფინანსებულმა საერთო-სახელმწიფოებრივი მნიშვნელობის გადასახდელებმა 126.9 მლნ ლარი შეადგინა, რაც შემდეგი სახის პროექტებზე მიიმართა:

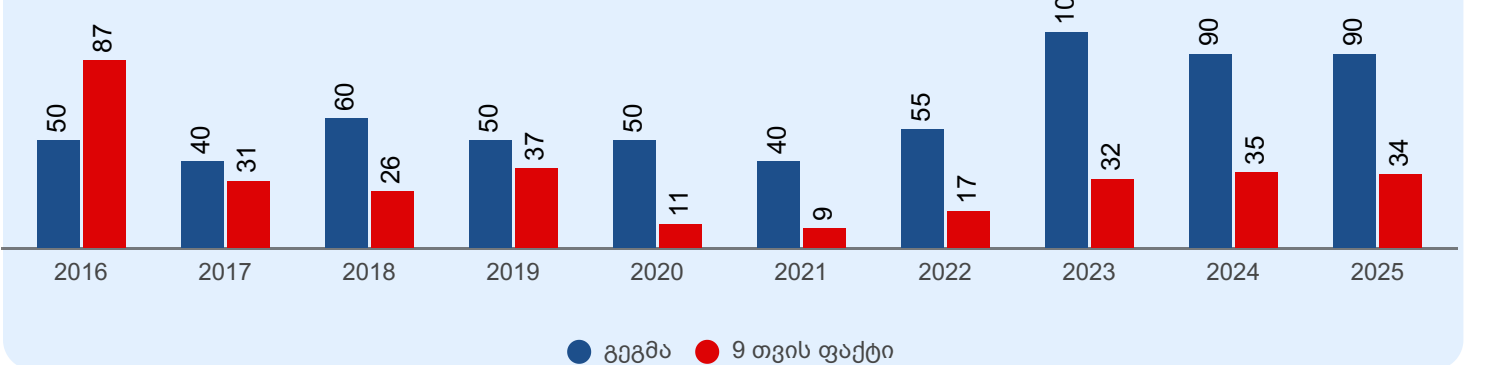
- „აჭარის სოფლების წყალმომარაგებისა და წყალარინების პროგრამა, საქართველო (EU, KfW)“ - 35.0 მლნ ლარი;
- „თბილისის მყარი ნარჩენების მართვა“ - 9.1 მლნ ლარი;
- „აჭარის მყარი ნარჩენების პროექტი (SIDA, EBRD)“ - 1.7 მლნ ლარი;
- „საცხოვრებლად ვარგისი ქალაქების საინვესტიციო პროგრამა“ - 2.2 მლნ ლარი;
- „ბათუმის მუნიციპალური ინფრასტრუქტურა (ფაზა V) (KfW)“ - 8.3 მლნ ლარი;
- „მდგრადი ურბანული მობილობა (KfW)“ - 3.2 მლნ ლარი;
- „ბიომრავალფეროვნება და მდგრადი ადგილობრივი განვითარება საქართველოში (აჭარის სატყეო სააგენტოს კომპონენტი) (KfW)“ - 1.2 მლნ ლარი;
- „თბილისის ავტობუსების პროექტი (ფაზა II) (EBRD)“ - 13.8 მლნ ლარი.
- „ენერგოეფექტურობის ღონისძიებები და შენობების ევროკავშირის ენერგოეფექტურობის სტანდარტებთან მიახლოება (ბათუმის საბავშვო ბაღები) (KfW)“ - 3.4 მლნ ლარი.
- „თბილისის მეტროს მოდერნიზაციის პროექტი“ - 49.0 მლნ ლარი.

„ავტონომიური რესპუბლიკებისა და მუნიციპალიტეტებისათვის გადასაცემი ტრანსფერების (პროგრამული კოდი - 57 04)“ ფაქტობრივმა მოცულობამ, 2025 წლის იანვარ-სექტემბერში, 1,010.2 მლნ ლარი შეადგინა (9 თვის დაზუსტებული გეგმის 94.5%), საიდანაც 13.9 მლნ ლარი წარმოადგენს ფინანსური აქტივების ზრდის კომპონენტის ფარგლებში ქალაქ რუსთავის მუნიციპალიტეტისათვის გაცემულ სესხებს, ხოლო 996.3 მლნ ლარი წარმოადგენს ავტონომიური რესპუბლიკებისა და მუნიციპალიტეტებისათვის გადასაცემ ტრანსფერებს და პროგრამული კოდების - „საერთაშორისო პარტნიორებთან თანამშრომლობით მუნიციპალიტეტებში დაგეგმილი რეფორმების ფინანსური მხარდაჭერა“ (პროგრამული კოდი 57 12) და „დონორების მიერ დაფინანსებული საერთო-სახელმწიფოებრივი მნიშვნელობის გადასახდელები“ (პროგრამული კოდი 57 14) - ფარგლებში გაცემულ გრანტებთან (პირდაპირი ჩარიცხვების გარდა) ერთად, სახელმწიფო ბიუჯეტიდან ავტონომიური რესპუბლიკებისა და მუნიციპალიტეტებისათვის გადაცემულმა ტრანსფერებმა, ჯამურად, 1,001.2 მლნ ლარი შეადგინა, საიდანაც 599.3 მლნ ლარი სპეციალურ ტრანსფერს წარმოადგენს, 401.0 მლნ ლარი - კაპიტალურ ტრანსფერს და 1.0 მლნ ლარი - მიზნობრივ ტრანსფერს.

საერთო-სახელმწიფოებრივი მნიშვნელობის გადასახდელების ანალიზისას, საინტერესოა საქართველოს მთავრობის სარეზერვო და მალაღმთიანი დასახლებების განვითარების ფონდების ფაქტობრივი მაჩვენებლების განხილვა, 2025 წლის 9 თვის მდგომარეობით.

საქართველოს მთავრობის სარეზერვო ფონდის დამტკიცებული ოდენობა განსაზღვრულია 90.0 მლნ ლარის ოდენობით და მსგავსად საქართველოს რეგიონებში განსახორციელებელი პროექტების ფონდისა, შესაბამისი სამართლებრივი აქტების საფუძველზე, სხვადასხვა ღონისძიებებზე იქნა გადანაწილებული. საანგარიშო პერიოდში, აღნიშნული ფონდიდან ათვისებულ იქნა 34.3 მლნ ლარი, შემდეგი პროგრამის/ქვეპროგრამის ფარგლებში: „მუნიციპალიტეტებისათვის გადასაცემი ტრანსფერები“ (პროგრამული კოდი 57 04 02) – 19.1 მლნ ლარი; „საქართველოს გარემოს დაცვისა და სოფლის მეურნეობის სამინისტრო“ (პროგრამული კოდი 31 00) – 3.3 მლნ ლარი; „მასობრივი და მალაღმთიანი მიწნეების სპორტის განვითარება და პოპულარიზაცია“ (პროგრამული კოდი 34 02) – 3.1 მლნ ლარი; „კულტურის სფეროში სახელმწიფო პოლიტიკის შემუშავება და პროგრამების მართვა“ (პროგრამული კოდი 33 01) – 2.9 მლნ ლარი; „სახელმწიფო ობიექტების მოვლა-შენახვა“ (პროგრამული კოდი 40 02) – 1.8 მლნ ლარი; „შერიგებისა და სამოქალაქო თანასწორობის საკითხებში საქართველოს სახელმწიფო მინისტრის აპარატი“ (პროგრამული კოდი 22 00) – 1.1 მლნ ლარი; „საქართველოს შინაგან საქმეთა სამინისტრო“ (პროგრამული კოდი 30 00) – 0.9 მლნ ლარი; „საქართველოს რეგიონული განვითარებისა და ინფრასტრუქტურის სამინისტრო“ (პროგრამული კოდი 25 00) – 0.8 მლნ ლარი; „საქართველოს ოკუპირებული ტერიტორიებიდან დევნილთა, შრომის, ჯანმრთელობისა და სოციალური დაცვის სამინისტრო“ (პროგრამული კოდი 27 00) – 0.7 მლნ ლარი; „თავდაცვის მართვა“ (პროგრამული კოდი 29 01) – 0.6 მლნ ლარი; „სსიპ - საქართველოს მეცნიერებათა ეროვნული აკადემია“ (პროგრამული კოდი 48 00) – 44.5 ათასი ლარი; „საქართველოს მთავრობის ადმინისტრაცია“ (პროგრამული კოდი 04 00) – 18.0 ათასი ლარი; „ტურიზმის განვითარების ხელშეწყობა“ (პროგრამული კოდი 24 05) – 8.0 ათასი ლარი; „სახელმწიფო ფინანსების მართვა“ (პროგრამული კოდი 23 01) – 4.5 ათასი ლარი.

დიაგრამა 53. საქართველოს მთავრობის სარეზერვო ფონდის, 2016-2025 წლების, დამტკიცებული მოცულობები და 9 თვეში ათვისებული თანხები (მლნ ლარი).

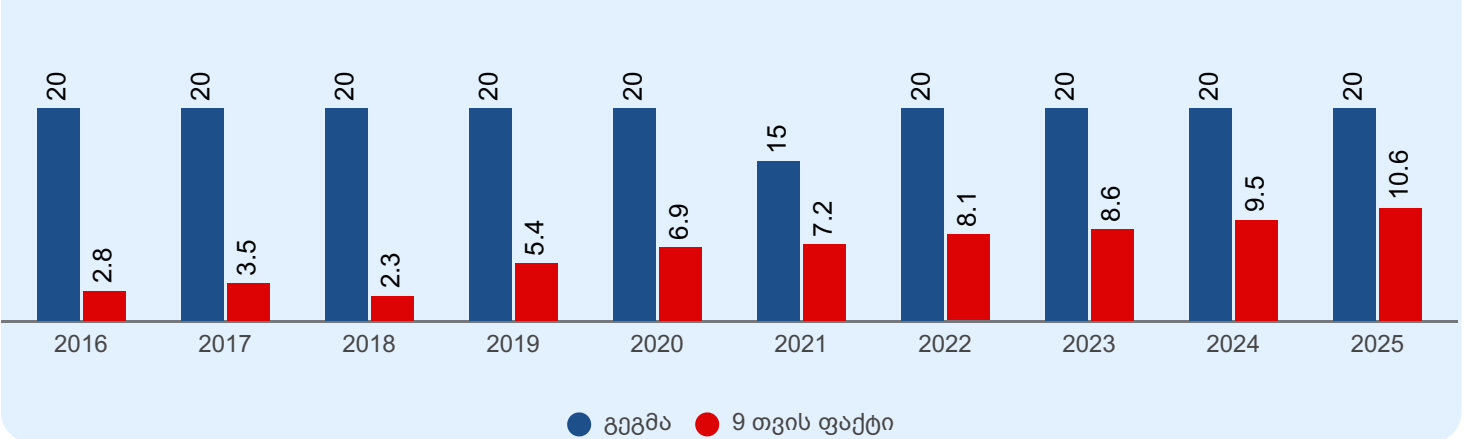


„მაღალმთიანი დასახლებების განვითარების ფონდის“ სახელმწიფო ბიუჯეტით დამტკიცებული წლიური მაჩვენებელი 20.0 მლნ ლარით განისაზღვრა. 2025 წლის 9 თვეში, აღნიშნული ფონდიდან გადარიცხულმა თანხამ 10.6 მლნ ლარი შეადგინა, რომელიც შესაბამისი სამართლებრივი აქტის საფუძველზე, შემდეგ ქვეპროგრამებზე მიიმართა:

- „მუნიციპალიტეტებისათვის გადასაცემი ტრანსფერები (პროგრამული კოდი - 57 04 02)“ - 9.3 მლნ ლარის ოდენობით;
- „მაღალმთიან დასახლებებში სამეწარმეო საქმიანობის ხელშეწყობის პროგრამა (პროგრამული კოდი - 31 05 22)“ – 1.4 მლნ ლარის ოდენობით.

ქვემოთ მოცემულ დიაგრამაზე წარმოდგენილია მაღალმთიანი დასახლებების განვითარების ფონდის 2016-2025 წლების დამტკიცებული მოცულობების და 9 თვეში ათვისებული თანხების შესახებ ინფორმაცია:

დიაგრამა 54. მაღალმთიანი დასახლებების განვითარების ფონდის 2016-2025 წლების დამტკიცებული მოცულობები და 9 თვეში ათვისებული თანხები (მლნ ლარი).



სახელმწიფო ბიუჯეტის ნაშთის ცვლილება, საოპერაციო სალდო და მთლიანი სალდო

ნაშთის ცვლილება

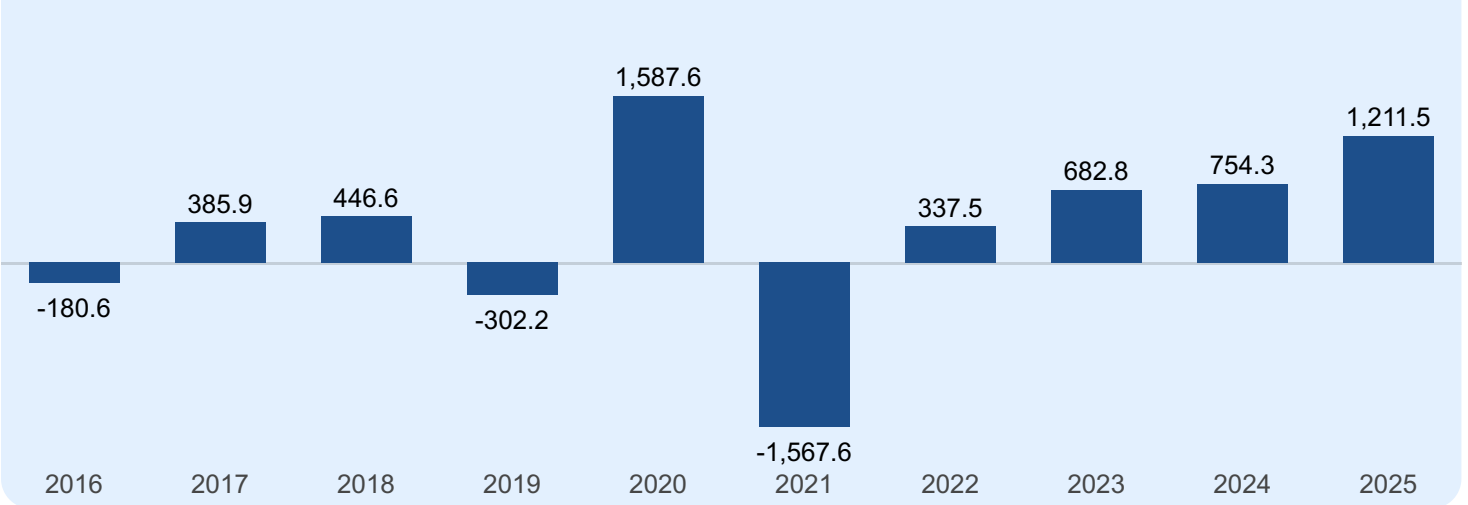
2025 წლის დასაწყისისათვის, სახელმწიფო ბიუჯეტის ნაშთის მოცულობამ 1,386.2 მლნ ლარი შეადგინა. საანგარიშო პერიოდში, სახელმწიფო ბიუჯეტის ნაშთის ცვლილება (დაგროვება), 1,211.5 მლნ ლარს გაუტოლდა, შესაბამისად, 2025 წლის 1 ოქტომბრისთვის, სახელმწიფო ბიუჯეტის ანგარიშზე არსებული ნაშთის მოცულობა 2,597.6 მლნ ლარით განისაზღვრა. კერძოდ:

მიმდინარე წლის სახელმწიფო ბიუჯეტის 9 თვის შემოსულობების გეგმა განისაზღვრა 20,013.1 მლნ ლარით, ხოლო გადასახდელების გეგმა - 20,669.1 მლნ ლარით. შესაბამისად, ნაშთის გამოყენება 656.0 მლნ ლარს გაუტოლდა.

ფაქტობრივად, 2025 წლის იანვარ-სექტემბერში შემოსულობების სახით მობილიზებულ იქნა 9 თვის გეგმის მაჩვენებელთან შედარებით 476.1 მლნ ლარით მეტი, ხოლო გადასახდელების ფაქტობრივმა მაჩვენებელმა 9 თვის გეგმაზე 1,391.4 მლნ ლარით ნაკლები შეადგინა. შესაბამისად, ნაცვლად 656.0 მლნ ლარის ოდენობით ნაშთის გამოყენებისა, დაფიქსირდა ნაშთის დაგროვება, 1,211.5 მლნ ლარის ოდენობით.

ქვემოთ მოცემულ დიაგრამაზე წარმოდგენილია სახელმწიფო ბიუჯეტის ნაშთის ცვლილება, 2016-2025 წლების 9 თვეში:

დიაგრამა 55. სახელმწიფო ბიუჯეტის ნაშთის ცვლილება, 2016-2025 წლების 9 თვეში (მლნ ლარი).

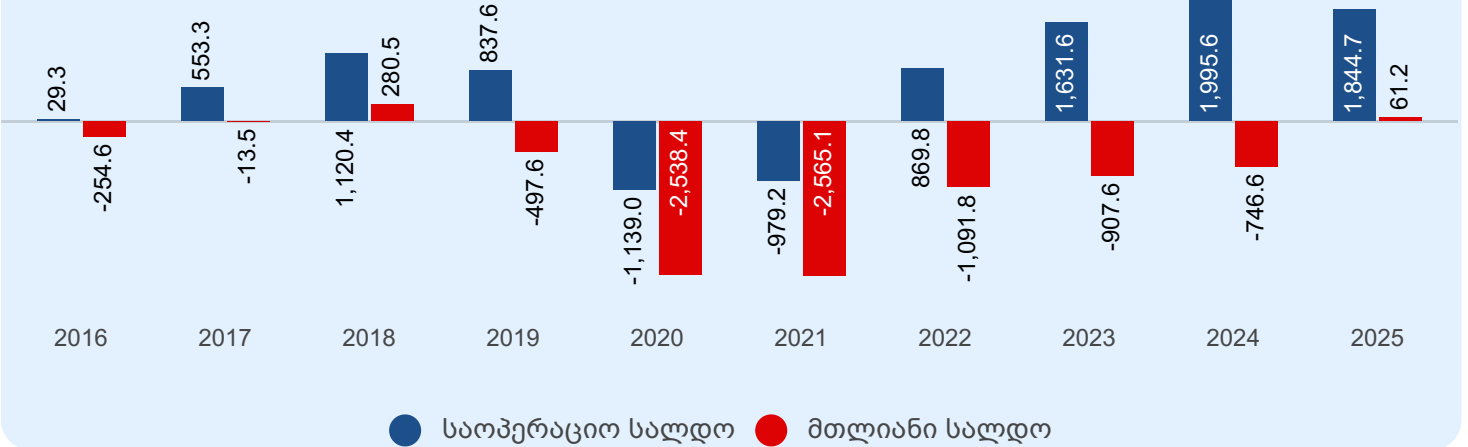


საოპერაციო სალდო და მთლიანი სალდო

რაც შეეხება საოპერაციო სალდოს და მთლიან სალდოს, 2025 წლის იანვარ-სექტემბერში, სახელმწიფო ბიუჯეტის საოპერაციო სალდომ 1,844.7 მლნ ლარი შეადგინა, ხოლო მთლიანმა სალდომ - 61.2 მლნ ლარი. 2016-2025 წლების 9 თვეში, სახელმწიფო ბიუჯეტის დეფიციტის (მთლიანი სალდოს უარყოფითი მაჩვენებელი) ყველაზე მაღალი მაჩვენებელი, ნომინალურ გამოსახულებაში, 2021 წელს დაფიქსირდა, რაც დაკავშირებულია, როგორც ხარჯების, ისე არაფინანსური აქტივების ზრდის მუხლებით გაწეული გადასახდელების ზრდასთან.

ქვემოთ მოცემულ დიაგრამაზე წარმოდგენილია სახელმწიფო ბიუჯეტის საოპერაციო სალდო და მთლიანი სალდო, 2016-2025 წლების 9 თვეში:

დიაგრამა 56. სახელმწიფო ბიუჯეტის საოპერაციო სალდო და მთლიანი სალდო, 2016-2025 წლების 9 თვეში (მლნ ლარი).



გამოყენებული მონაცემების წყარო:

საქართველოს ფინანსთა სამინისტროს მიერ საქართველოს პარლამენტში წარდგენილი საქართველოს 2016-2025 წლების სახელმწიფო ბიუჯეტის 9 თვის შესრულების მიმოხილვები;

საქართველოს ფინანსთა სამინისტროს სახაზინო სამსახურის ინფორმაცია, 2016-2025 წლების იანვარ-სექტემბრის სახელმწიფო ბიუჯეტის შემოსულობების, გადასახდელების, ნაშთის ცვლილებისა და მთლიანი სალდოს შესახებ;

საქართველოს ფინანსთა სამინისტროს სახაზინო სამსახურის ინფორმაცია, 2024-2025 წლების იანვარ-სექტემბრის საქართველოს ნაერთი ბიუჯეტის შემოსულობების შესახებ.

დანართები

დანართი 1: სახელმწიფო ბიუჯეტის შემოსულობები, გადასახდელები და ნაშთის ცვლილება (მლნ ლარი)

დასახელება	2024 წლის 9 თვის ფაქტი	2025 წლის გეგმა	2025 წლის 9 თვის დამტკ. გეგმა*	2025 წლის 9 თვის დაზუსტ. გეგმა	2025 წლის 9 თვის ფაქტი	9 თვის ფაქტი / დაზუსტ. გეგმა (%)	9 თვის ფაქტი / დამტკ. გეგმა (%)	9 თვის ფაქტი / წლიური გეგმა (%)	%-ული ცვლილება წინა წლის 9 თვის ფაქტთან
შემოსულობები	19,002.8	27,560.8	20,013.1	20,013.1	20,489.1	102.4%	102.4%	74.3%	7.8%
შემოსავლები	16,213.0	23,434.9	17,332.9	17,332.9	17,767.1	102.5%	102.5%	75.8%	9.6%
გადასახადები	14,883.4	21,885.0	16,155.0	16,155.0	16,176.2	100.1%	100.1%	73.9%	8.7%
საშემოსავლო გადასახადი	4,942.1	7,369.0	5,499.0	5,499.0	5,570.3	101.3%	101.3%	75.6%	12.7%
მოგების გადასახადი	2,498.9	3,070.0	2,385.0	2,385.0	2,174.4	91.2%	91.2%	70.8%	-13.0%
დღგ	5,586.6	8,136.0	6,024.0	6,024.0	5,923.4	98.3%	98.3%	72.8%	6.0%
აქციზი	1,839.4	2,650.0	1,933.0	1,933.0	1,911.4	98.9%	98.9%	72.1%	3.9%
იმპორტის გადასახადი	105.1	150.0	114.0	114.0	107.9	94.6%	94.6%	71.9%	2.7%
სხვა გადასახადები	-88.7	510.0	200.0	200.0	488.8	244.4%	244.4%	95.8%	-651.0%
გრანტები	243.0	199.9	144.5	144.5	199.7	138.2%	138.2%	99.9%	-17.8%
სხვა შემოსავლები	1,086.7	1,350.0	1,033.4	1,033.4	1,391.2	134.6%	134.6%	103.1%	28.0%
არაფინანსური აქტივების კლება	181.7	300.0	228.0	228.0	262.0	114.9%	114.9%	87.3%	44.2%
ფინანსური აქტივების კლება (ნაშთის გამოკლებით)	268.9	400.0	198.0	198.0	270.2	136.4%	136.4%	67.5%	0.5%
გალდებულებების ზრდა	2,339.1	3,425.9	2,254.2	2,254.2	2,189.8	97.1%	97.1%	63.9%	-6.4%
საშინაო	1,022.4	1,600.0	1,135.4	1,135.4	1,122.1	98.8%	98.8%	70.1%	9.8%
საგარეო	1,316.7	1,825.9	1,118.8	1,118.8	1,067.8	95.4%	95.4%	58.5%	-18.9%
გადასახდელები	18,248.4	27,941.7	20,669.1	20,669.1	19,277.7	93.3%	93.3%	69.0%	5.6%
ხარჯები	14,217.5	21,842.0	16,260.5	16,683.3	15,922.4	95.4%	97.9%	72.9%	12.0%
შრომის ანაზღაურება	1,844.2	3,035.0	2,261.0	2,210.9	2,100.8	95.0%	92.9%	69.2%	13.9%
საქონელი და მომსახურება	1,609.0	2,485.3	1,871.2	1,845.4	1,609.7	87.2%	86.0%	64.8%	0.0%
პროცენტი	1,190.8	1,745.0	1,440.1	1,440.1	1,365.8	94.8%	94.8%	78.3%	14.7%
სუბსიდიები	762.6	1,021.6	767.7	849.7	789.2	92.9%	102.8%	77.2%	3.5%
გრანტები	1,108.1	1,856.5	1,276.6	1,462.2	1,349.6	92.3%	105.7%	72.7%	21.8%
სოციალური უზრუნველყოფა	5,740.7	8,446.3	6,328.5	6,463.6	6,446.3	99.7%	101.9%	76.3%	12.3%
სხვა ხარჯები	1,962.1	3,252.3	2,315.5	2,411.4	2,261.1	93.8%	97.7%	69.5%	15.2%
არაფინანსური აქტივების ზრდა	2,923.9	4,258.9	3,142.7	2,632.1	2,045.5	77.7%	65.1%	48.0%	-30.0%
ფინანსური აქტივების ზრდა (ნაშთის გამოკლებით)	182.1	424.1	219.6	309.9	270.2	87.2%	123.0%	63.7%	48.4%
გალდებულებების კლება	925.0	1,416.7	1,046.3	1,043.8	1,039.6	99.6%	99.4%	73.4%	12.4%
საშინაო	34.7	42.9	34.9	32.1	32.1	100.0%	91.8%	74.7%	-7.6%
საგარეო	890.3	1,373.8	1,011.4	1,011.7	1,007.6	99.6%	99.6%	73.3%	13.2%
ნაშთის ცვლილება (+ დაგროვება / - გამოყენება)	754.3	-381.0	-656.0	-656.0	1,211.5				

* 9 თვის დამტკიცებული გეგმა წარმოდგენილია 2025 წლის სახელმწიფო ბიუჯეტის კვარტალური განხერხის მიხედვით (ფინანსთა მინისტრის 2024 წლის 30 დეკემბრის ბრძანება №434)

დანართი 2: სახელმწიფო ბიუჯეტის ბალანსი (მლნ ლარი)

დასახელება	2024 წლის 9 თვის ფაქტი	2025 წლის გეგმა	2025 წლის 9 თვის დამტკ. გეგმა	2025 წლის 9 თვის დაზუსტ. გეგმა	2025 წლის 9 თვის ფაქტი	9 თვის ფაქტი / დაზუსტ. გეგმა (%)	9 თვის ფაქტი / დამტკ. გეგმა (%)	9 თვის ფაქტი / წლიური გეგმა (%)	%-ული ცვლილება წინა წლის 9 თვის ფაქტთან
შემოსავლები	16,213.0	23,434.9	17,332.9	17,332.9	17,767.1	102.5%	102.5%	75.8%	9.6%
გადასახადები	14,883.4	21,885.0	16,155.0	16,155.0	16,176.2	100.1%	100.1%	73.9%	8.7%
გრანტები	243.0	199.9	144.5	144.5	199.7	138.2%	138.2%	99.9%	-17.8%
სხვა შემოსავლები	1,086.7	1,350.0	1,033.4	1,033.4	1,391.2	134.6%	134.6%	103.1%	28.0%
ხარჯები	14,217.5	21,842.0	16,260.5	16,683.3	15,922.4	95.4%	97.9%	72.9%	12.0%
შრომის ანაზღაურება	1,844.2	3,035.0	2,261.0	2,210.9	2,100.8	95.0%	92.9%	69.2%	13.9%
საქონელი და მომსახურება	1,609.0	2,485.3	1,871.2	1,845.4	1,609.7	87.2%	86.0%	64.8%	0.0%
პროცენტი	1,190.8	1,745.0	1,440.1	1,440.1	1,365.8	94.8%	94.8%	78.3%	14.7%
სუბსიდიები	762.6	1,021.6	767.7	849.7	789.2	92.9%	102.8%	77.2%	3.5%
გრანტები	1,108.1	1,856.5	1,276.6	1,462.2	1,349.6	92.3%	105.7%	72.7%	21.8%
სოციალური უზრუნველყოფა	5,740.7	8,446.3	6,328.5	6,463.6	6,446.3	99.7%	101.9%	76.3%	12.3%
სხვა ხარჯები	1,962.1	3,252.3	2,315.5	2,411.4	2,261.1	93.8%	97.7%	69.5%	15.2%
საოპერაციო სალდო	1,995.6	1,592.9	1,072.4	649.6	1,844.7	284.0%	172.0%	115.8%	-7.6%
არაფინანსური აქტივების ცვლილება	2,742.2	3,958.9	2,914.7	2,404.1	1,783.5	74.2%	61.2%	45.0%	-35.0%
ზრდა	2,923.9	4,258.9	3,142.7	2,632.1	2,045.5	77.7%	65.1%	48.0%	-30.0%
კლება	181.7	300.0	228.0	228.0	262.0	114.9%	114.9%	87.3%	44.2%
მთლიანი სალდო	-746.6	-2,366.0	-1,842.3	-1,754.5	61.2	-3.5%	-3.3%	-2.6%	-108.2%
ფინანსური აქტივების ცვლილება	667.5	-356.9	-634.4	-544.1	1,211.5	-222.6%	-190.9%	-339.5%	81.5%
ზრდა	936.4	424.1	219.6	309.9	1,481.6	478.1%	674.8%	349.4%	58.2%
ვალუტა და დეპოზიტები	754.3	0.0	0.0	0.0	1,211.5				60.6%
სესხები	180.9	421.7	217.1	220.3	183.0	83.1%	84.3%	43.4%	1.2%
აქციები და სხვა კაპიტალი	1.2	2.5	2.5	89.6	87.1	97.3%	3556.8%	3556.8%	7322.5%
კლება	268.9	781.0	854.0	854.0	270.2	31.6%	31.6%	34.6%	0.5%
ვალუტა და დეპოზიტები	0.0	381.0	656.0	656.0	0.0	0.0%	0.0%	0.0%	
სესხები	268.9	400.0	198.0	198.0	269.3	136.0%	136.0%	67.3%	0.2%
აქციები და სხვა კაპიტალი	0.0	0.0	0.0	0.0	0.8				
გაღდებულებების ცვლილება	1,414.1	2,009.1	1,207.8	1,210.4	1,150.2	95.0%	95.2%	57.3%	-18.7%
ზრდა	2,339.1	3,425.9	2,254.2	2,254.2	2,189.8	97.1%	97.1%	63.9%	-6.4%
საშინაო	1,022.4	1,600.0	1,135.4	1,135.4	1,122.1	98.8%	98.8%	70.1%	9.8%
საგარეო	1,316.7	1,825.9	1,118.8	1,118.8	1,067.8	95.4%	95.4%	58.5%	-18.9%
კლება	925.0	1,416.7	1,046.3	1,043.8	1,039.6	99.6%	99.4%	73.4%	12.4%
საშინაო	34.7	42.9	34.9	32.1	32.1	100.0%	91.8%	74.7%	-7.6%
საგარეო	890.3	1,373.8	1,011.4	1,011.7	1,007.6	99.6%	99.6%	73.3%	13.2%
ბალანსი	0.0	0.0	0.0	0.0	0.0				

დანართი 3: სახელმწიფო ბიუჯეტის ასიგნებები (მლნ ლარი)

კოდი	დასახელება	2025 წლის გეგმა	2025 წლის 9 თვის დამტკ. გეგმა	2025 წლის 9 თვის დაზუსტ. გეგმა	2025 წლის 9 თვის ფაქტი	წლიური გეგმის შესრულების %	9 თვის დამტკ. გეგმის შესრულების %	9 თვის დაზუსტ. გეგმის შესრულების %
00 00	სულ ჯამი	27,941.7	20,669.1	20,669.1	19,277.7	69.0%	93.3%	93.3%
01 00	საქართველოს პარლამენტი და მასთან არსებული ორგანიზაციები	109.3	81.4	81.4	59.3	54.2%	72.8%	72.8%
01 01	საკანონმდებლო საქმიანობა	91.5	68.1	68.1	48.2	52.7%	70.8%	70.8%
01 01 01	საკანონმდებლო, წარმომადგენლობითი და საზედამხედველო საქმიანობა	38.4	28.2	23.7	17.1	44.4%	60.6%	71.9%
01 01 02	საპარლამენტო ფრაქციების და პარლამენტის წევრების საქმიანობა	11.0	8.2	8.2	6.5	59.0%	78.7%	78.7%
01 01 03	საკანონმდებლო საქმიანობის ადმინისტრაციული მხარდაჭერა	42.2	31.7	36.1	24.7	58.5%	77.9%	68.3%
01 01 03 01	საკანონმდებლო საქმიანობის ადმინისტრირება	42.1	31.7	36.1	24.7	58.6%	78.0%	68.4%
01 01 03 02	გენდერულ საკითხებზე სისტემური და კოორდინირებული მუშაობის უზრუნველყოფა, გენდერული თანასწორობის შესახებ ცნობიერების ამაღლების ხელშეწყობა და ქალთა გაძლიერების მხარდაჭერი ღონისძიებების განხორციელება	0.1	0.04	0.04	0.0	0.0%	0.0%	0.0%
01 02	საბიბლიოთეკო საქმიანობა	15.6	11.7	11.7	10.2	65.0%	86.6%	86.6%
01 03	ჰერალდიკური საქმიანობის სახელმწიფო რეგულირება	0.7	0.6	0.6	0.4	53.6%	69.8%	69.8%
01 04	საქართველოს პარლამენტის ანალიტიკური და კვლევითი საქმიანობის გაძლიერება	1.4	1.1	1.1	0.5	34.6%	45.7%	45.7%
02 00	საქართველოს პრეზიდენტის ადმინისტრაცია	10.0	7.8	7.8	4.5	45.2%	57.8%	57.8%
03 00	საქართველოს ბიზნესომბუდსმენის აპარატი	1.0	0.7	0.7	0.6	67.1%	89.5%	89.5%
04 00	საქართველოს მთავრობის ადმინისტრაცია	29.0	23.1	25.4	16.0	55.1%	69.3%	63.1%
05 00	სახელმწიფო აუდიტის სამსახური	25.3	20.5	20.5	17.3	68.3%	84.3%	84.3%
06 00	საქართველოს ცენტრალური საარჩევნო კომისია	129.1	87.4	87.4	65.7	50.9%	75.1%	75.1%
06 01	საარჩევნო გარემოს განვითარება	33.3	25.9	25.9	22.0	66.0%	84.8%	84.8%
06 02	საარჩევნო ინსტიტუციის განვითარების და სამოქალაქო განათლების ხელშეწყობა	2.3	1.9	1.9	1.7	72.4%	87.0%	87.1%
06 03	პოლიტიკური პარტიების დაფინანსება	12.7	10.2	10.2	7.0	55.0%	68.7%	68.7%
06 04	არჩევნების ჩატარების ღონისძიებები	80.8	49.4	49.4	35.0	43.3%	70.9%	70.8%
07 00	საქართველოს საკონსტიტუციო სასამართლო	6.8	5.1	5.1	4.2	61.5%	81.4%	81.4%
08 00	საქართველოს უზენაესი სასამართლო	20.8	15.8	15.8	13.4	64.5%	85.1%	85.1%
09 00	საერთო სასამართლოები	164.5	124.8	124.8	91.9	55.9%	73.7%	73.7%
09 01	საერთო სასამართლოების სისტემის განვითარება და ხელშეწყობა	160.0	121.2	121.2	90.6	56.6%	74.8%	74.8%
09 02	მოსამართლეებისა და სასამართლოს თანამშრომლების მომზადება-გადამზადება	4.5	3.5	3.5	1.3	28.3%	36.0%	36.0%
10 00	საქართველოს იუსტიციის უმაღლესი საბჭო	12.6	10.8	10.8	4.9	38.8%	45.2%	45.2%
11 00	სახელმწიფო რწმუნებულის ადმინისტრაცია აბაშის, ზუგდიდის, მარტვილის, მესტიის, სენაკის, ჩხოროწყუს, წალენჯიხის, ხობის მუნიციპალიტეტებსა და ქალაქ ფოთის მუნიციპალიტეტში	1.5	1.1	1.1	0.9	62.3%	83.1%	83.1%
12 00	სახელმწიფო რწმუნებულის ადმინისტრაცია ლანჩხუთის, ოზურგეთისა და ჩოხატაურის მუნიციპალიტეტებში	1.2	0.9	0.9	0.8	62.8%	82.4%	82.4%
13 00	სახელმწიფო რწმუნებულის ადმინისტრაცია ბაღდათის, ვანის, ზესტაფონის, თერჯოლის, სამტრედიის, სანიხერის, ტყიბულის, წყალტუბოს, ჭიათურის, ხარაგაულის, ხონის მუნიციპალიტეტებსა და ქალაქ ქუთაისის მუნიციპალიტეტში	1.5	1.1	1.1	1.0	67.1%	85.9%	85.9%

კოდი	დასახელება	2025 წლის გეგმა	2025 წლის 9 თვის დამტკ. გეგმა	2025 წლის 9 თვის დაზუსტ. გეგმა	2025 წლის 9 თვის ფაქტი	წლიური გეგმის შესრულების %	9 თვის დამტკ. გეგმის შესრულების %	9 თვის დაზუსტ. გეგმის შესრულების %
14 00	სახელმწიფო რწმუნებულის ადმინისტრაცია ახმეტის, გურჯაანის, დედოფლისწყაროს, თელავის, ლაგოდეხის, საგარეჯოს, სიღნაღისა და ყვარლის მუნიციპალიტეტებში	1.3	0.9	0.9	0.9	70.1%	92.4%	92.4%
15 00	სახელმწიფო რწმუნებულის ადმინისტრაცია დუშეთის, თიანეთის, მცხეთისა და ყაზბეგის მუნიციპალიტეტებში	1.2	0.9	0.9	0.7	61.2%	81.2%	81.2%
16 00	სახელმწიფო რწმუნებულის ადმინისტრაცია ამბროლაურის, ლენტეხის, ონისა და ცაგერის მუნიციპალიტეტებში	1.2	0.9	0.9	0.9	71.4%	94.0%	94.0%
17 00	სახელმწიფო რწმუნებულის ადმინისტრაცია ადიგენის, ასპინძის, ახალციხის, ახალქალაქის, ბორჯომისა და ნინოწმინდის მუნიციპალიტეტებში	1.1	0.8	0.8	0.7	66.4%	88.3%	88.3%
18 00	სახელმწიფო რწმუნებულის ადმინისტრაცია ბოლნისის, გარდაბნის, დმანისის, თეთრი წყაროს, მარნეულის, წალკის მუნიციპალიტეტებსა და ქალაქ რუსთავის მუნიციპალიტეტში	1.6	1.2	1.2	1.0	61.5%	79.1%	79.1%
19 00	სახელმწიფო რწმუნებულის ადმინისტრაცია გორის, კასპის, ქარელისა და ხაშურის მუნიციპალიტეტებში	1.2	0.9	0.9	0.7	61.7%	80.7%	80.7%
20 00	საქართველოს სახელმწიფო უსაფრთხოების სამსახური	226.0	175.1	175.1	151.0	66.8%	86.2%	86.2%
20 01	სახელმწიფო უსაფრთხოების უზრუნველყოფა	174.0	133.2	133.2	119.7	68.8%	89.9%	89.9%
20 02	ოპერატიულ-ტექნიკური საქმიანობის უზრუნველყოფა	48.4	38.9	38.9	28.6	59.1%	73.5%	73.5%
20 03	უსაფრთხოების კადრების მომზადება, გადამზადება და კვალიფიკაციის ამაღლება	3.6	3.1	3.1	2.7	74.9%	87.8%	87.8%
21 00	საქართველოს პროკურატურა	70.8	52.9	52.9	49.6	70.1%	93.7%	93.7%
22 00	შერიგებისა და სამოქალაქო თანასწორობის საკითხებში საქართველოს სახელმწიფო მინისტრის აპარატი	4.7	3.6	4.6	3.9	83.8%	110.5%	84.9%
23 00	საქართველოს ფინანსთა სამინისტრო	121.0	96.9	97.6	79.6	65.8%	82.2%	81.6%
23 01	სახელმწიფო ფინანსების მართვა	32.5	24.3	24.2	18.0	55.3%	73.9%	74.2%
23 02	შემოსავლების მობილიზება და გადამხდელთა მომსახურების გაუმჯობესება	25.0	24.1	22.5	17.9	71.8%	74.5%	79.9%
23 03	ეკონომიკური დანაშაულის პრევენცია	48.0	37.1	38.6	32.9	68.5%	88.6%	85.2%
23 04	ფინანსების მართვის ელექტრონული და ანალიტიკური უზრუნველყოფა	10.1	7.2	7.6	7.0	69.1%	97.4%	92.3%
23 05	საფინანსო სექტორში დასაქმებულთა კვალიფიკაციის ამაღლება	1.5	1.3	1.8	1.7	112.0%	125.3%	91.8%
23 06	ბულალტრული აღრიცხვის, ანგარიშგებისა და აუდიტის ზედამხედველობა	3.9	2.9	2.9	2.2	55.6%	74.3%	74.3%
24 00	საქართველოს ეკონომიკისა და მდგრადი განვითარების სამინისტრო	947.0	698.4	712.9	474.9	50.1%	68.0%	66.6%
24 01	ეკონომიკური პოლიტიკის შემუშავება და განხორციელება	22.7	13.9	13.8	11.2	49.5%	81.0%	81.4%
24 02	ტექნიკური და სამშენებლო სფეროს რეგულირება	2.5	1.9	1.9	1.5	61.1%	80.8%	80.8%
24 03	სტანდარტიზაციისა და მეტროლოგიის სფეროს განვითარება	1.8	1.7	1.7	1.4	79.4%	84.2%	84.2%
24 04	ბაზარზე ზედამხედველობის სფეროს რეგულირება და განხორციელების ღონისძიებები	2.9	2.2	2.2	1.4	49.8%	66.5%	66.5%
24 05	ტურიზმის განვითარების ხელშეწყობა	48.7	41.8	41.3	30.7	63.0%	73.4%	74.3%
24 06	სახელმწიფო ქონების მართვა	127.7	95.5	111.0	94.9	74.3%	99.3%	85.5%
24 07	მენარმეობის განვითარება	247.3	179.8	187.8	160.7	65.0%	89.4%	85.6%
24 07 01	მენარმეობის განვითარების ადმინისტრირება	5.3	4.0	4.0	3.4	64.0%	85.3%	85.3%
24 07 02	მენარმეობის განვითარების ხელშეწყობა	242.0	175.8	183.8	157.3	65.0%	89.5%	85.6%
24 08	საქართველოში ინოვაციებისა და ტექნოლოგიების განვითარება	101.9	93.1	92.4	47.8	46.9%	51.4%	51.8%
24 09	ნავთობისა და გაზის სექტორის რეგულირება და მართვა	1.2	1.1	1.1	1.0	81.5%	89.0%	89.0%

კოდი	დასახელება	2025 წლის გეგმა	2025 წლის 9 თვის დაბტკ. გეგმა	2025 წლის 9 თვის დაბუსტ. გეგმა	2025 წლის 9 თვის ფაქტი	წლიური გეგმის შესრულების %	9 თვის დაბტკ. გეგმის შესრულების %	9 თვის დაბუსტ. გეგმის შესრულების %
24 10	ტრანსპორტის სფეროში საერთაშორისო ხელშეკრულებებით ნაკისრი ვალდებულებების დაფარვა და ტრანსპორტირების ხარჯების სუბსიდირება	20.0	14.0	14.0	9.7	48.6%	69.4%	69.4%
24 11	ყაზბეგის მუნიციპალიტეტისა და დუშეთის მუნიციპალიტეტის მაღალმთიანი სოფლების მოსახლეობისათვის მიწოდებული ბუნებრივი აირის ღირებულების ანაზღაურების ღონისძიება	12.0	10.0	11.1	11.1	92.2%	110.6%	100.0%
24 12	სივრცითი და ქალაქთშენებლობითი განვითარება	13.7	11.1	11.1	4.6	33.6%	41.3%	41.3%
24 12 01	სივრცითი და ქალაქთშენებლობითი განვითარების ხელშეწყობა	9.5	7.1	7.1	3.5	37.0%	49.6%	49.6%
24 12 02	საცხოვრებლად ვარგისი ქალაქების საინვესტიციო პროგრამა – სივრცითი და ქალაქთშენებლობითი განვითარების სააგენტოს კომპონენტი (ADB)	4.2	4.0	4.0	1.1	25.9%	26.6%	26.6%
24 13	ტექნიკური დახმარების პროექტი საქართველოს ენერჯეტიკის სექტორის რეფორმის პროგრამის (GESRP) მხარდასაჭერად (EU-NIF)	2.5	1.5	1.5	1.1	41.6%	69.3%	69.3%
24 14	სასისტემო მნიშვნელობის ელექტროგადამცემი ქსელის განვითარება	149.0	108.2	99.8	37.8	25.3%	34.9%	37.8%
24 14 01	რეგიონალური ელექტროგადამცემის გაუმჯობესების პროექტი	124.0	95.7	87.3	31.3	25.2%	32.7%	35.8%
24 14 01 01	500 კვ ევბ „წყალტუბო-ახალციხე-თორთუმი“ (EU-NIF, KfW)	18.0	12.4	10.0	5.3	29.2%	42.4%	52.3%
24 14 01 02	„ჩრდილოეთის რგოლი“ (EBRD), „ნამახვანი-წყალტუბო-ლაგანური“ (EU-NIF, EBRD, KfW)	20.0	12.9	12.9	5.7	28.7%	44.5%	44.5%
24 14 01 03	500 კვ ევბ „ჭვარი-წყალტუბო“ (WB)	22.0	20.7	20.7	2.4	10.9%	11.6%	11.6%
24 14 01 04	გურიის ელგადამცემის ხაზების ინფრასტრუქტურის გაძლიერება (EU-NIF, KfW)	24.0	19.6	13.6	3.7	15.5%	18.9%	27.3%
24 14 01 05	კახეთის ინფრასტრუქტურის გაძლიერება (KfW)	20.0	12.5	12.5	9.9	49.3%	78.7%	78.7%
24 14 01 06	„ხელედულა-ლაგანური-ონი“ (EU-NIF, KfW)	20.0	17.6	17.6	4.4	21.8%	24.7%	24.7%
24 14 02	შავი ზღვის წყალქვეშა ელექტროგადამცემი ხაზის პროექტი (WB)	25.0	12.5	12.5	6.4	25.8%	51.5%	51.5%
24 15	მოსახლეობის ელექტროენერჯითა და ბუნებრივი აირით მომარაგების გაუმჯობესება	3.7	0.7	0.7	0.4	10.9%	56.0%	56.0%
24 16	საზღვაო პროფესიული განათლების ხელშეწყობა	1.4	1.2	1.2	1.2	88.5%	103.3%	103.3%
24 17	ანაკლიის ღრმაწყლოვანი პორტის განვითარება	154.0	103.2	102.5	50.6	32.9%	49.0%	49.4%
24 18	ორმხრივი ხელშეკრულებების ფარგლებში აღიარებული ვალდებულებების დაფარვასთან დაკავშირებული ღონისძიებები	3.8	3.8	4.1	4.1	108.4%	108.4%	100.0%
24 19	ვარდნილისა და ენგურის ჰიდროელექტროსადგურების რეაბილიტაციის პროექტი (EU, EBRD, EIB)	16.0	2.1	2.1	0.8	5.1%	38.7%	38.7%
24 20	კურორტების განვითარების ხელშეწყობა	6.0	4.4	4.4	1.7	29.1%	39.5%	39.5%
24 21	სარკინიგზო ტრანსპორტის რეგულირება, მართვა და განვითარება	1.5	1.2	1.2	1.0	68.2%	88.7%	88.7%
24 22	საქართველოს მწვანე მიმართულებაზე გადასვლის ხელშეწყობა (KfW)	1.8	1.1	1.1	0.1	8.0%	12.9%	12.9%
24 23	ენერჯის დამაგროვებელი მოწყობილობის პროექტი (ADB)	5.0	5.0	5.0	0.0	0.0%	0.0%	0.0%
24 28	საზღვაო ტრანსპორტის რეგულირება, მართვა და განვითარება	0.0	0.0	0.0	0.02			
25 00	საქართველოს რეგიონული განვითარებისა და ინფრასტრუქტურის სამინისტრო	3,125.0	2,071.6	1,928.8	1,761.2	56.4%	85.0%	91.3%
25 01	რეგიონებისა და ინფრასტრუქტურის განვითარების პოლიტიკის შემუშავება და მართვა	10.4	7.2	10.5	9.1	87.8%	126.8%	86.8%
25 02	საგზაო ინფრასტრუქტურის გაუმჯობესების ღონისძიებები	1,592.6	1,145.1	1,147.2	1,054.1	66.2%	92.1%	91.9%
25 02 01	საავტომობილო გზების პროგრამების მართვა	12.9	9.8	11.0	10.9	84.2%	110.8%	99.1%
25 02 02	საავტომობილო გზების მშენებლობა და მოვლა-შენახვა	674.7	488.3	467.3	442.9	65.6%	90.7%	94.8%
25 02 03	ჩქაროსნული ავტომაგისტრალის მშენებლობა	905.0	647.0	669.0	600.3	66.3%	92.8%	89.7%
25 03	რეგიონული და მუნიციპალური ინფრასტრუქტურის რეაბილიტაცია	227.8	153.6	97.4	97.1	42.6%	63.2%	99.6%

კოდი	დასახელება	2025 წლის გეგმა	2025 წლის 9 თვის დამტკ. გეგმა	2025 წლის 9 თვის დაბუსტ. გეგმა	2025 წლის 9 თვის ფაქტი	წლიური გეგმის შესრულების %	9 თვის დამტკ. გეგმის შესრულების %	9 თვის დაბუსტ. გეგმის შესრულების %
25 04	წყალმომარაგების ინფრასტრუქტურის აღდგენა-რეაბილიტაცია	503.2	248.1	348.3	340.5	67.7%	137.2%	97.8%
25 05	მყარი ნარჩენების მართვის პროგრამა	75.0	39.0	36.8	37.3	49.7%	95.5%	101.2%
25 06	ზოგადსაგანმანათლებლო და სკოლამდელი აღზრდის დაწესებულებების მშენებლობა-რეაბილიტაცია	366.0	278.7	171.1	159.3	43.5%	57.2%	93.1%
25 06 01	საჯარო სკოლების მშენებლობა-რეაბილიტაცია	141.0	103.7	76.2	64.4	45.7%	62.1%	84.5%
25 06 02	სკოლამდელი აღზრდის დაწესებულებების მშენებლობა-რეაბილიტაცია	225.0	175.0	94.9	94.9	42.2%	54.2%	100.0%
25 07	ტურისტული ინფრასტრუქტურის გაუმჯობესების ღონისძიებები	150.0	150.0	66.8	56.8	37.9%	37.9%	85.1%
25 08	სპორტული ინფრასტრუქტურის მხარდაჭერი ღონისძიებები	200.0	50.0	50.6	7.1	3.54%	14.2%	14.0%
26 00	საქართველოს იუსტიციის სამინისტრო	442.0	317.6	315.5	263.0	59.5%	82.8%	83.4%
26 01	სამართალშემოქმედებისა და ქვეყნის ინტერესების სამართლებრივი მხარდაჭერის მიზნით სახელმწიფო პოლიტიკის შემუშავება და მართვა, მათ შორის, სისხლის სამართლის სისტემის რეფორმის განხორციელება	85.4	66.8	66.9	44.9	52.5%	67.2%	67.1%
26 02	საერთაშორისო სტანდარტების შესაბამისი პენიტენციური სისტემის ჩამოყალიბება	303.2	207.2	205.1	182.1	60.0%	87.9%	88.8%
26 02 01	პენიტენციური სისტემის მართვა და ბრალდებულთა/მსჯავრდებულთა ყოფითი პირობების გაუმჯობესება	248.2	169.1	167.1	162.2	65.4%	95.9%	97.1%
26 02 02	ბრალდებულთა და მსჯავრდებულთა ეკვივალენტური სამედიცინო მომსახურებით უზრუნველყოფა	11.0	8.1	8.1	7.5	68.1%	92.5%	92.5%
26 02 03	პენიტენციური სისტემის ინფრასტრუქტურის გაუმჯობესება	44.0	30.0	29.9	12.3	28.0%	41.1%	41.3%
26 03	ეროვნული საარტიფიციური ფონდის დაცულობის, მომსახურების თანამედროვე ტექნოლოგიების დანერგვის და დოკუმენტების ხელმისაწვდომობის უზრუნველყოფა	10.5	8.3	8.1	6.5	62.1%	78.8%	80.8%
26 04	საქართველოს იუსტიციის სამინისტროს თანამშრომელთა და სხვა დაინტერესებული პირების გადამზადება	4.0	3.1	3.2	2.9	73.4%	95.8%	91.9%
26 05	ელექტრონული მმართველობის განვითარება	4.5	4.4	4.4	4.2	94.0%	96.9%	96.9%
26 06	დანაშაულის პრევენცია, პრობაციის სისტემის განვითარება და ყოფილ პატიმართა რესოციალიზაცია	15.2	11.5	11.5	10.7	70.3%	93.0%	93.0%
26 07	იუსტიციის სახლის მომსახურებათა განვითარება და ხელმისაწვდომობა	5.0	3.8	3.8	3.8	75.2%	100.3%	100.3%
26 08	საქართველოს მდგრადი სოფლის მეურნეობის, ირიგაციისა და მიწის პროექტი (საჯარო რეესტრის ეროვნული სააგენტოს კომპონენტი) (WB)	9.2	7.7	7.7	3.0	32.3%	38.6%	38.6%
26 09	მიწის რეგისტრაციის ხელშეწყობა და საჯარო რეესტრის მომსახურებათა განვითარება/ხელმისაწვდომობა	5.0	5.0	5.0	5.0	100.0%	100.0%	100.0%
27 00	საქართველოს ოკუპირებული ტერიტორიებიდან დევნილთა, შრომის, ჯანმრთელობისა და სოციალური დაცვის სამინისტრო	8,820.0	6,609.2	6,609.9	6,585.9	74.7%	99.6%	99.6%
27 01	ოკუპირებული ტერიტორიებიდან დევნილთა, შრომის, ჯანმრთელობისა და სოციალური დაცვის პროგრამების მართვა	126.6	95.7	87.6	92.6	73.1%	96.7%	105.6%
27 01 01	ოკუპირებული ტერიტორიებიდან დევნილთა, შრომის, ჯანმრთელობისა და სოციალური დაცვის სფეროში პოლიტიკის შემუშავება და მართვა	15.5	12.2	12.3	12.0	77.2%	98.5%	97.7%
27 01 02	სამედიცინო საქმიანობის რეგულირების პროგრამა	8.4	6.3	6.0	5.6	66.8%	89.5%	93.9%
27 01 03	დაავადებათა კონტროლისა და ეპიდემიოლოგიური უსაფრთხოების პროგრამის მართვა	18.4	13.6	13.6	20.4	111.0%	150.7%	150.7%
27 01 04	სოციალური დაცვის პროგრამების მართვა	27.3	20.9	19.2	18.9	69.3%	90.5%	98.4%
27 01 05	სახელმწიფო ბრუნვის, ადამიანით ვაჭრობის (ტრეფიკინგის) მსხვერპლთა დაცვისა და დახმარების მართვა	15.6	11.7	10.9	10.7	68.6%	91.3%	98.6%
27 01 06	საგანგებო სიტუაციების კოორდინაციისა და გადაუდებელი დახმარების მართვა	6.0	4.5	4.1	4.1	68.6%	91.4%	99.7%
27 01 07	დევნილთა, ეკომიგრანტთა და საარსებო წყაროებით უზრუნველყოფა	7.4	5.6	5.0	5.0	67.3%	89.7%	98.8%

კოდი	დასახელება	2025 წლის გეგმა	2025 წლის 9 თვის დამტკ. გეგმა	2025 წლის 9 თვის დაზუსტ. გეგმა	2025 წლის 9 თვის ფაქტი	წლიური გეგმის შესრულების %	9 თვის დამტკ. გეგმის შესრულების %	9 თვის დაზუსტ. გეგმის შესრულების %
27 01 08	დასაქმების ხელშეწყობის მომსახურებათა მართვა	1.8	1.4	0.8	0.8	43.4%	57.9%	98.1%
27 01 09	ჯანმრთელობის დაცვის პროგრამების მართვა	5.7	4.3	2.4	2.3	40.5%	53.9%	95.0%
27 01 10	ინფორმაციული ტექნოლოგიების სისტემების განვითარება და მართვა	10.9	8.2	7.5	7.3	67.2%	89.6%	97.5%
27 01 11	მოქალაქეთა ინდივიდუალური სამედიცინო დახმარების ხელშეწყობა და მართვა	1.1	0.8	0.8	0.6	50.4%	67.4%	67.4%
27 01 12	შრომის პირობების ინსპექტირება	8.4	6.4	5.0	4.8	56.8%	75.4%	96.6%
27 02	მოსახლეობის სოციალური დაცვა	6,353.5	4,770.9	4,728.0	4,724.3	74.4%	99.0%	99.9%
27 02 01	მოსახლეობის საპენსიო უზრუნველყოფა	4,498.0	3,373.5	3,340.7	3,340.4	74.3%	99.0%	100.0%
27 02 02	მოსახლეობის მიზნობრივი ჯგუფების სოციალური დახმარება	1,638.9	1,232.1	1,222.1	1,219.6	74.4%	99.0%	99.8%
27 02 03	სოციალური რეაბილიტაცია და ბავშვზე ზრუნვა	95.0	72.8	72.4	72.1	75.9%	99.0%	99.6%
27 02 04	სოციალური შეღავათები მაღალმთიან დასახლებაში	113.0	86.0	86.4	86.2	76.3%	100.3%	99.9%
27 02 05	სახელმწიფო ზრუნვის, ადამიანით ვაჭრობის (ტრეფიკინგის) მსხვერპლთა დაცვისა და დახმარების უზრუნველყოფა	8.6	6.5	6.5	6.0	70.1%	93.3%	93.4%
27 03	მოსახლეობის ჯანმრთელობის დაცვა	1,859.0	1,402.0	1,508.7	1,514.6	81.5%	108.0%	100.4%
27 03 01	მოსახლეობის საყოველთაო ჯანმრთელობის დაცვა	1,220.0	922.5	1,065.5	1,065.2	87.3%	115.5%	100.0%
27 03 02	საზოგადოებრივი ჯანმრთელობის დაცვა	126.2	91.3	73.3	82.7	65.6%	90.6%	112.8%
27 03 02 01	დაავადებათა ადრეული გამოვლენა და სკრინინგი	3.2	2.7	2.7	2.5	78.6%	93.1%	93.8%
27 03 02 02	იმუნიზაცია	30.0	21.2	12.2	12.1	40.2%	57.0%	98.8%
27 03 02 03	ეპიდზედამხედველობა	2.7	2.2	1.7	1.6	57.7%	70.7%	89.5%
27 03 02 04	უსაფრთხო სისხლი	6.5	5.6	5.1	5.0	76.9%	89.2%	98.0%
27 03 02 05	საზოგადოებრივი ჯანდაცვის, გარემოსა და პროფესიულ დაავადებათა ჯანმრთელობის სფეროში არსებული ვალდებულებების ხელშეწყობა	0.3	0.2	0.2	0.2	68.1%	91.0%	96.8%
27 03 02 06	ტუბერკულოზის მართვა	17.5	11.7	7.4	11.9	67.9%	101.2%	160.6%
27 03 02 07	აივ ინფექციის/შიდსის მართვა	18.2	11.8	11.4	17.7	97.1%	149.4%	155.4%
27 03 02 08	დედათა და ბავშვთა ჯანმრთელობა	9.8	7.4	6.6	6.5	65.8%	87.5%	98.0%
27 03 02 09	ნარკომანიით დაავადებულ პაციენტთა მკურნალობა	15.0	11.3	11.7	11.7	78.1%	104.0%	99.9%
27 03 02 10	ჯანმრთელობის ხელშეწყობა	2.0	1.5	0.4	0.4	17.6%	23.4%	90.1%
27 03 02 11	ჰეპატიტის მართვა	5.0	3.7	3.5	3.1	62.0%	83.1%	88.6%
27 03 02 12	საზოგადოებრივი ჯანმრთელობის დაცვის ღონისძიებების დელეგირებული უფლებამოსილების განხორციელების ხელშეწყობა	16.0	12.0	10.5	10.3	64.2%	85.6%	98.2%
27 03 03	მოსახლეობისათვის სამედიცინო მომსახურების მიწოდება პრიორიტეტულ სფეროებში	512.3	387.9	365.8	362.6	70.8%	93.5%	99.1%
27 03 03 01	ფსიქიკური ჯანმრთელობა	50.0	37.5	31.8	31.7	63.5%	84.6%	99.8%
27 03 03 02	დიაბეტის მართვა	30.0	23.1	18.6	18.2	60.5%	78.7%	97.7%
27 03 03 03	ორგანოთა ტრანსპლანტაცია	8.5	6.4	8.3	8.3	97.4%	129.9%	100.0%
27 03 03 04	დიალიზი და თირკმლის ტრანსპლანტაცია	50.0	37.6	31.5	31.4	62.8%	83.6%	99.8%
27 03 03 05	ინკურაბელურ პაციენტთა პალიატიური მზრუნველობა	7.1	5.4	6.1	6.1	86.2%	114.0%	99.9%
27 03 03 06	იშვიათი დაავადებების მქონე და მუდმივ ჩანაცვლებით მკურნალობას დაქვემდებარებულ პაციენტთა მკურნალობა	55.0	41.3	41.1	40.8	74.1%	98.8%	99.2%
27 03 03 07	პირველადი და გადაუდებელი სამედიცინო დახმარების უზრუნველყოფა	240.9	181.7	165.3	163.2	67.7%	89.8%	98.7%

კოდი	დასახელება	2025 წლის გეგმა	2025 წლის 9 თვის დამტკ. გეგმა	2025 წლის 9 თვის დაზუსტ. გეგმა	2025 წლის 9 თვის ფაქტი	წლიური გეგმის შესრულების %	9 თვის დამტკ. გეგმის შესრულების %	9 თვის დაზუსტ. გეგმის შესრულების %
27 03 03 08	რეფერალური მომსახურება	69.8	54.3	62.3	62.2	89.1%	114.6%	99.9%
27 03 03 09	წვევამდელთა ეროვნულ სამხედრო სამსახურში გასაწვევ პირთა სამედიცინო შემოწმება	1.0	0.8	0.8	0.7	70.5%	91.6%	91.6%
27 03 04	დიპლომისშემდგომი სამედიცინო განათლება	0.5	0.3	0.1	0.1	16.2%	26.1%	89.8%
27 03 05	სახელმწიფო კლინიკების მართვა	0.0	0.0	4.0	4.0			100.2%
27 04	სამინისტროს სისტემაში შემავალ სამედიცინო და სხვა დაწესებულებათა რეაბილიტაცია და აღჭურვა	100.0	62.8	31.3	4.4	4.4%	7.0%	14.0%
27 05	დასაქმების სისტემის რეფორმების პროგრამა	112.8	84.0	81.1	80.8	71.6%	96.2%	99.6%
27 06	იძულებით გადაადგილებულ პირთა და მიგრანტთა ხელშეწყობა	268.0	193.7	173.2	169.2	63.2%	87.4%	97.7%
27 06 01	სარეინტეგრაციო დახმარება საქართველოში დაბრუნებული მიგრანტებისათვის	1.5	1.1	0.8	0.8	55.5%	75.4%	99.8%
27 06 02	ეკომიგრანტთა მიგრაციის მართვა	24.3	16.8	12.4	12.1	49.8%	72.4%	97.6%
27 06 03	იძულებით გადაადგილებულ პირთა განსახლების სოციალური და საცხოვრებელი პირობების შექმნა	240.0	174.8	159.1	155.6	64.8%	89.0%	97.8%
27 06 04	საერთაშორისო დაცვის მქონე პირთა ინტეგრაციის ხელშეწყობა	0.2	0.1	0.1	0.1	39.9%	54.4%	96.4%
27 06 05	საარსებო წყაროებით უზრუნველყოფის პროგრამა	2.0	1.0	0.7	0.7	32.8%	66.5%	89.3%
28 00	საქართველოს საგარეო საქმეთა სამინისტრო	215.0	163.8	163.8	143.8	66.9%	87.8%	87.8%
28 01	საგარეო პოლიტიკის განხორციელება	213.7	162.8	163.2	143.2	67.0%	88.0%	87.8%
28 01 01	საგარეო პოლიტიკის დაგეგმვა და მართვა	203.8	153.5	154.5	136.5	67.0%	88.9%	88.4%
28 01 02	საერთაშორისო ორგანიზაციებში არსებული ფინანსური ვალდებულებების უზრუნველყოფა	6.3	6.1	6.1	5.0	79.3%	82.3%	82.3%
28 01 03	საერთაშორისო ხელშეკრულებების და სხვა დოკუმენტების თარგმნა და დამოწმება	0.2	0.2	0.2	0.1	73.8%	93.5%	93.5%
28 01 04	დიასპორული პოლიტიკა	1.9	1.9	1.9	0.2	12.5%	12.5%	12.5%
28 01 05	ევროპულ და ევროატლანტიკურ სტრუქტურებში საქართველოს ინტეგრაციის თაობაზე საზოგადოების ინფორმირება	1.5	1.1	0.6	1.4	90.2%	119.7%	221.0%
28 02	მოხელეთა კვალიფიკაციის ამაღლება საერთაშორისო ურთიერთობების დარგში	1.3	1.0	0.6	0.6	44.9%	59.8%	100.0%
29 00	საქართველოს თავდაცვის სამინისტრო	1,730.0	1,376.5	1,377.0	1,221.8	70.6%	88.8%	88.7%
29 01	თავდაცვის მართვა	700.4	520.3	514.7	492.5	70.3%	94.6%	95.7%
29 02	პროფესიული სამხედრო განათლება	105.6	79.8	80.7	77.7	73.6%	97.4%	96.3%
29 03	ჯანმრთელობის დაცვა და სოციალური უზრუნველყოფა	60.3	45.3	45.4	42.5	70.5%	93.9%	93.8%
29 04	მართვის, კონტროლის, კავშირგაბმულობისა და კომპიუტერული სისტემები	15.3	11.5	11.5	9.1	59.9%	79.7%	79.6%
29 05	ინფრასტრუქტურის განვითარება	160.0	110.0	113.1	111.8	69.9%	101.6%	98.9%
29 06	სამეცნიერო კვლევა და სამხედრო მრეწველობის განვითარება	52.0	42.0	45.3	44.1	84.7%	104.9%	97.3%
29 07	თავდაცვის შესაძლებლობების განვითარება	330.0	325.0	321.8	226.1	68.5%	69.6%	70.3%
29 08	ლოჯისტიკური უზრუნველყოფა	306.4	242.5	244.6	217.9	71.1%	89.9%	89.1%
30 00	საქართველოს შინაგან საქმეთა სამინისტრო	1,395.0	1,051.1	1,052.0	996.8	71.5%	94.8%	94.8%
30 01	საზოგადოებრივი წესრიგი და საერთაშორისო თანამშრომლობის განვითარება/გაღრმავება	1,099.6	828.8	804.3	760.0	69.1%	91.7%	94.5%
30 02	სახელმწიფო საზღვრის დაცვა	144.3	107.1	119.6	113.9	79.0%	106.4%	95.2%
30 03	ფიზიკურ და იურიდიულ პირთა (მათ შორის, ქონების), ეროვნული საგანძურის დაცვის და უსაფრთხოების დონის ამაღლება	12.5	9.8	9.8	7.2	57.3%	73.1%	73.1%

კოდი	დასახელება	2025 წლის გეგმა	2025 წლის 9 თვის დამტკ. გეგმა	2025 წლის 9 თვის დაზუსტ. გეგმა	2025 წლის 9 თვის ფაქტი	წლიური გეგმის შესრულების %	9 თვის დამტკ. გეგმის შესრულების %	9 თვის დაზუსტ. გეგმის შესრულების %
30 04	სამართალდამცავი სტრუქტურებისათვის მაღალკვალიფიციური კადრების მომზადება, გადამზადება, საარქივო ფონდების დიგიტალიზაცია, სამეცნიერო-კვლევითი საქმიანობა და მოქალაქეთა მომსახურება	8.3	6.2	6.7	6.1	74.0%	99.8%	91.6%
30 05	საქართველოს შინაგან საქმეთა სამინისტროს სისტემისა და საქართველოს სახელმწიფო უსაფრთხოების სამსახურის მოსამსახურეთა ჯანმრთელობის დაცვის მომსახურებით უზრუნველყოფა	4.8	3.6	5.2	5.1	106.9%	142.6%	98.1%
30 06	სამოქალაქო უსაფრთხოების დონის ამაღლება, სახელმწიფო მატერიალური რეზერვების შექმნა და მართვა	125.5	95.7	106.2	104.4	83.2%	109.2%	98.3%
31 00	საქართველოს გარემოს დაცვისა და სოფლის მეურნეობის სამინისტრო	808.1	602.7	623.6	579.0	71.7%	96.1%	92.8%
31 01	გარემოს დაცვის და სოფლის მეურნეობის განვითარების პროგრამა	25.9	20.1	14.8	15.4	59.5%	76.8%	104.3%
31 01 01	გარემოს დაცვის და სოფლის მეურნეობის განვითარების პოლიტიკის შემუშავება და მართვა	16.0	11.5	11.7	12.3	77.1%	106.9%	105.4%
31 01 02	ბიოლოგიური მრავალფეროვნების დაცვის ღონისძიებები	0.4	0.1	0.2	0.04	9.0%	34.3%	19.1%
31 01 03	ინფორმაციული ტექნოლოგიებისა და ელექტრონული სისტემების ფუნქციონირების უზრუნველყოფა	7.5	7.4	2.4	2.6	34.7%	35.0%	106.3%
31 01 04	გარემოსდაცვითი პროგრამა	2.0	1.0	0.5	0.5	22.5%	45.0%	100.0%
31 02	სურსათის უვნებლობა, მცენარეთა დაცვა და ეპიზოთიური კეთილსაიმედოობა	72.3	61.7	58.5	58.0	80.2%	94.1%	99.2%
31 03	მევენახეობა-მელვინეობის განვითარება	81.2	16.6	72.3	63.9	78.7%	384.8%	88.4%
31 04	სოფლის მეურნეობის დარგში სამეცნიერო-კვლევითი ღონისძიებების განხორციელება	7.3	5.9	6.2	6.2	86.0%	105.7%	100.2%
31 05	ერთიანი აგროპროექტი	350.9	284.1	284.8	274.7	78.3%	96.7%	96.5%
31 05 01	სოფლის მეურნეობის პროექტების მართვა	14.7	11.4	11.9	12.1	82.4%	106.5%	102.0%
31 05 02	შეღავათიანი აგროკრედიტები	210.0	165.0	194.3	193.4	92.1%	117.2%	99.6%
31 05 03	აგროდაზღვევა	15.0	10.0	13.6	13.5	89.9%	134.9%	99.3%
31 05 04	დანერგე მომავალი	26.0	24.0	13.7	13.7	52.7%	57.1%	100.0%
31 05 05	ქართული ჩაი	0.5	0.4	0.02	0.02	4.4%	6.4%	100.0%
31 05 06	გადამამუშავებელი და შემნახველი საწარმოების თანადაფინანსების პროექტი	13.0	11.5	4.4	4.3	33.3%	37.7%	99.6%
31 05 07	ფერმათა/ფერმერთა რეგისტრაციის პროექტი	0.5	0.3	0.3	0.2	55.1%	73.4%	97.1%
31 05 08	პროექტების ტექნიკური მხარდაჭერის პროგრამა	1.2	0.9	0.4	0.4	37.2%	50.3%	96.8%
31 05 09	სასოფლო-სამეურნეო კოოპერატივების ინფრასტრუქტურული განვითარება	1.0	0.7	0.04	0.04	4.2%	5.9%	100.0%
31 05 10	სასოფლო-სამეურნეო ტექნიკის თანადაფინანსების პროექტი	10.0	7.1	2.0	1.9	19.3%	27.3%	98.5%
31 05 11	ქართული აგროსასურსათო პროდუქციის პოპულარიზაცია	3.0	2.7	2.4	2.4	79.7%	88.5%	99.5%
31 05 12	იმერეთის აგროზონა	1.0	0.0	0.0	0.0	0.0%		
31 05 13	ბიონარმოების ხელშეწყობის პროგრამა	1.0	0.7	0.1	0.1	5.3%	7.6%	99.7%
31 05 14	საპილოტე პროგრამა ქალებისთვის	1.0	0.8	0.0	0.0	0.0%	0.0%	
31 05 15	აგროსექტორის განვითარების ხელშეწყობა	18.1	18.1	18.2	9.3	51.4%	51.4%	51.0%
31 05 15 01	მერძევეობის დარგის მოდერნიზაციის და ბაზარზე წვდომის პროგრამა (DiMMA)	18.1	18.1	18.2	9.3	51.4%	51.4%	51.0%
31 05 16	კოოპერატივებისთვის სასოფლო-სამეურნეო მექანიზაციის თანადაფინანსების სახელმწიფო პროგრამა	2.0	1.6	0.6	0.6	28.4%	35.6%	93.2%
31 05 17	ლიდერპროგრამა	1.0	0.1	0.0	0.0	0.0%	0.0%	
31 05 18	თხილის წარმოების ხელშეწყობის პროგრამა	23.0	23.0	20.2	20.1	87.5%	87.5%	99.4%

კოდი	დასახელება	2025 წლის გეგმა	2025 წლის 9 თვის დამტკ. გეგმა	2025 წლის 9 თვის დაბუსტ. გეგმა	2025 წლის 9 თვის ფაქტი	წლიური გეგმის შესრულების %	9 თვის დამტკ. გეგმის შესრულების %	9 თვის დაბუსტ. გეგმის შესრულების %
31 05 19	მეფუტკრეობის მხარდაჭერის პროგრამა	1.0	0.9	0.5	0.5	46.7%	51.9%	97.3%
31 05 20	ქართული ბოსტნეული სათბურებიდან	8.0	5.0	0.7	0.7	9.3%	14.8%	100.0%
31 05 21	არასტანდარტული ვაშლის მოსავლის რეალიზაციის ხელშეწყობის პროგრამა	0.0	0.0	0.1	0.04			36.0%
31 05 22	მაღალმთიან დასახლებებში სამეწარმეო საქმიანობის ხელშეწყობის პროგრამა	0.0	0.0	1.5	1.4			90.2%
31 06	სამელიორაციო სისტემების მოდერნიზაცია	129.1	100.8	93.8	74.4	57.7%	73.9%	79.4%
31 06 01	სამელიორაციო სისტემების რეაბილიტაცია და ტექნიკის შეძენა	45.0	35.0	27.4	27.4	60.9%	78.3%	100.0%
31 06 02	სამელიორაციო ინფრასტრუქტურის მიმდინარე ტექნიკური ექსპლუატაცია	34.0	27.0	32.0	32.0	94.1%	118.5%	100.0%
31 06 03	საქართველოს მდგრადი სოფლის მეურნეობის, ირიგაციისა და მიწის პროექტი (WB)	33.6	25.2	22.0	10.7	31.8%	42.4%	48.6%
31 06 04	საქართველოში სარწყავი სოფლის მეურნეობის განვითარების ხელშეწყობის პროგრამა	16.5	13.6	12.4	4.4	26.4%	32.0%	35.2%
31 06 04 01	კლიმატგონივრული ირიგაციის სექტორის განვითარების პროექტი (ADB)	8.0	7.0	6.1	3.8	47.7%	54.7%	62.6%
31 06 04 02	საქართველო – ზემო სამგორის ირიგაციის პროექტი (EIB)	5.4	4.1	3.9	0.3	6.4%	8.4%	8.9%
31 06 04 03	საქართველოში სარწყავი სოფლის მეურნეობის განვითარების ხელშეწყობის პროექტი (AFD)	1.7	1.4	1.3	0.2	11.5%	13.1%	14.1%
31 06 04 04	მდგრადი და ინკლუზიური სარწყავი სოფლის მეურნეობის განვითარების პროექტი (AFD)	1.5	1.1	1.1	0.0	0.0%	0.0%	0.0%
31 07	გარემოსდაცვითი ზედამხედველობა	30.0	22.6	20.9	19.7	65.8%	87.3%	94.4%
31 08	დაცული ტერიტორიების სისტემის ჩამოყალიბება და მართვა	27.7	24.3	22.4	18.0	65.1%	74.1%	80.5%
31 09	სატყეო სისტემის ჩამოყალიბება და მართვა	24.8	21.5	16.7	16.9	68.2%	78.3%	101.3%
31 10	ველური ბუნების ეროვნული სააგენტოს სისტემის ჩამოყალიბება და მართვა	1.8	1.5	1.8	1.7	96.0%	114.5%	97.6%
31 11	გარემოს დაცვისა და სოფლის მეურნეობის მიმართულებით ინფორმაციის ხელმისაწვდომობის და „განათლება მდგრადი განვითარებისთვის“ ხელშეწყობის პროგრამა	2.4	1.9	1.4	2.4	101.9%	132.0%	180.8%
31 12	ბირთვული და რადიაციული უსაფრთხოების დაცვა, დარიშხანშემცველი ნარჩენების ობიექტების მართვა	8.0	5.5	3.5	2.5	31.1%	45.1%	71.7%
31 13	გარემოს დაცვის სფეროში პროგნოზირება, შეფასება, პრევენცია და მონიტორინგი	33.6	26.2	16.4	13.5	40.2%	51.6%	82.4%
31 14	სოფლის მეურნეობის მიმართულებით ლაბორატორიული მომსახურება	7.0	5.7	5.5	6.7	96.4%	118.2%	123.0%
31 15	მიწის მდგრადი მართვისა და მიწათსარგებლობის მონიტორინგის სახელმწიფო პროგრამა	6.2	4.3	4.8	4.7	75.6%	108.5%	98.1%
32 00	საქართველოს განათლების, მეცნიერებისა და ახალგაზრდობის სამინისტრო	3,085.0	2,270.6	2,258.6	2,058.0	66.7%	90.6%	91.1%
32 01	განათლების, მეცნიერებისა და ახალგაზრდობის სფეროებში სახელმწიფო პოლიტიკის შემუშავება და პროგრამების მართვა	85.2	70.5	69.2	66.5	78.1%	94.4%	96.1%
32 02	სკოლამდელი და ზოგადი განათლება	1,903.7	1,423.0	1,437.8	1,371.7	72.1%	96.4%	95.4%
32 02 01	ზოგადსაგანმანათლებლო სკოლების დაფინანსება	1,571.8	1,189.4	1,190.8	1,187.6	75.6%	99.8%	99.7%
32 02 02	მასწავლებელთა პროფესიული განვითარების ხელშეწყობა	15.5	10.6	10.6	9.8	62.8%	91.7%	91.8%
32 02 03	უსაფრთხო საგანმანათლებლო გარემოს უზრუნველყოფა	35.3	26.8	26.8	24.1	68.3%	89.9%	89.9%
32 02 04	წარმატებულ მოსწავლეთა წახალისება	1.6	1.3	1.3	1.2	73.2%	87.1%	87.1%
32 02 05	განსაკუთრებით ნიჭიერ მოსწავლეთა საგანმანათლებლო და საცხოვრებელი პირობებით უზრუნველყოფა	0.3	0.2	0.2	0.2	71.0%	94.7%	94.7%
32 02 06	მოსწავლეების სახელმძღვანელოებით უზრუნველყოფა	60.0	31.8	31.8	16.6	27.7%	52.1%	52.1%
32 02 07	ოკუპირებული რეგიონების მასწავლებლებისა და ადმინისტრაციულ-ტექნიკური პერსონალის ფინანსური დახმარება	5.3	4.0	4.0	3.9	73.4%	97.5%	97.5%


კოდი	დასახელება	2025 წლის გეგმა	2025 წლის 9 თვის დამტკ. გეგმა	2025 წლის 9 თვის დაბუსტ. გეგმა	2025 წლის 9 თვის ფაქტი	წლიური გეგმის შესრულების %	9 თვის დამტკ. გეგმის შესრულების %	9 თვის დაბუსტ. გეგმის შესრულების %
32 02 08	ბრალდებული და მსჯავრდებული პირებისათვის ზოგადი განათლების მიღების ხელშეწყობა	0.4	0.3	0.3	0.3	83.6%	94.3%	94.3%
32 02 09	ეროვნული სასწავლო გეგმისა და საგანმანათლებლო რესურსების განვითარება და დანერგვის ხელშეწყობა	11.5	9.0	4.5	4.3	37.6%	48.3%	96.0%
32 02 10	საჯარო სკოლის მოსწავლეების ტრანსპორტით უზრუნველყოფა	70.0	52.4	52.4	37.2	53.1%	70.9%	70.9%
32 02 11	პროგრამა „ჩემი პირველი კომპიუტერი“	51.7	25.9	42.4	42.4	82.0%	164.0%	100.0%
32 02 12	ზოგადი განათლების ხელშეწყობა	3.7	3.5	3.3	2.6	71.0%	75.7%	78.9%
32 02 13	მასწავლებლის ეროვნული პრემია	1.0	1.0	1.0	0.1	13.2%	13.2%	13.2%
32 02 14	საგანმანათლებლო დაწესებულებების ინფორმაციულ-საკომუნიკაციო ტექნოლოგიებით უზრუნველყოფა	75.0	66.3	67.6	41.2	54.9%	62.1%	60.9%
32 02 15	სკოლამდელი განათლების ხელშეწყობა	0.7	0.5	0.5	0.3	38.6%	52.0%	52.0%
32 03	პროფესიული განათლება	149.0	110.8	110.5	103.2	69.2%	93.1%	93.4%
32 03 01	პროფესიული განათლების განვითარების ხელშეწყობა	130.0	97.2	97.7	92.1	70.8%	94.7%	94.3%
32 03 02	პროფესიული უნარების განვითარება	14.0	9.8	9.2	8.1	57.8%	82.8%	88.4%
32 03 03	ეროვნული უმცირესობების პროფესიული გადამზადება	5.0	3.8	3.7	3.0	59.9%	78.5%	81.7%
32 04	უმაღლესი განათლება	171.3	111.3	119.3	129.7	75.7%	116.6%	108.7%
32 04 01	გამოცდების ორგანიზება	19.8	17.2	17.2	16.2	81.9%	94.0%	94.0%
32 04 02	სახელმწიფო სასწავლო, სამაგისტრო გრანტები და ახალგაზრდების ხელშეწყობა	136.2	82.6	91.6	91.6	67.3%	110.9%	99.9%
32 04 03	უმაღლესი განათლების ხელშეწყობა	0.3	0.2	0.1	0.1	32.7%	46.0%	89.8%
32 04 04	საზღვარგარეთ განათლების მიღების ხელშეწყობა	8.4	6.2	7.4	6.1	72.4%	99.1%	82.0%
32 04 05	უმაღლესი საგანმანათლებლო დაწესებულებების ხელშეწყობა	6.7	5.1	2.9	15.8	236.5%	309.0%	540.1%
32 05	მეცნიერებისა და სამეცნიერო კვლევების ხელშეწყობა	86.1	69.0	65.0	62.1	72.2%	90.0%	95.6%
32 05 01	სამეცნიერო გრანტების გაცემისა და სამეცნიერო კვლევების ხელშეწყობა	41.1	34.9	31.7	29.6	72.0%	84.8%	93.4%
32 05 02	სამეცნიერო დაწესებულებების პროგრამები	9.7	7.3	7.3	7.4	76.5%	100.7%	101.4%
32 05 03	საქართველოს სოფლის მეურნეობის მეცნიერებათა აკადემიის ხელშეწყობა	1.5	1.1	1.1	1.0	69.6%	92.3%	92.3%
32 05 04	სამეცნიერო კვლევების ხელშეწყობა	32.4	24.6	24.5	23.7	73.0%	96.3%	96.7%
32 05 05	მეცნიერების პოპულარიზაცია	1.5	1.1	0.5	0.5	32.5%	43.9%	99.3%
32 06	ინკლუზიური განათლება	82.3	63.9	66.1	58.5	71.1%	91.5%	88.6%
32 07	ინფრასტრუქტურის განვითარება	538.1	368.0	339.2	241.7	44.9%	65.7%	71.3%
32 07 01	ზოგადსაგანმანათლებლო დაწესებულებების ინფრასტრუქტურის განვითარება	467.7	328.3	299.5	219.8	47.0%	66.9%	73.4%
32 07 02	პროფესიული საგანმანათლებლო დაწესებულებების ინფრასტრუქტურის განვითარება	26.0	15.8	26.8	16.7	64.2%	105.8%	62.2%
32 07 03	სამინისტროს და მის სისტემაში შემავალი საჯარო სამართლის იურიდიული პირებისა და ტერიტორიული ორგანოების ინფრასტრუქტურის განვითარება	6.0	4.0	3.5	1.0	17.0%	25.3%	29.1%
32 07 04	უმაღლესი საგანმანათლებლო და სამეცნიერო დაწესებულებების ინფრასტრუქტურის განვითარება	30.0	17.9	6.8	2.4	8.1%	13.6%	35.7%
32 07 05	საჯარო სკოლების ოპერირებისა და მოვლა-პატრონობის სისტემის განვითარება	8.4	2.0	2.6	1.8	21.4%	88.7%	67.9%
32 08	ახალგაზრდობის ხელშეწყობა	13.8	11.9	9.2	8.2	59.8%	69.5%	89.4%
32 09	ინოვაციის, ინკლუზიურობისა და ხარისხის პროექტი – საქართველო I2Q (WB)	15.5	13.6	13.6	11.5	74.1%	84.8%	84.8%
32 10	პროფესიული განათლების პროგრამა 1 (KfW)	20.0	15.0	15.0	1.1	5.4%	7.2%	7.2%

კოდი	დასახელება	2025 წლის გეგმა	2025 წლის 9 თვის დამტკ. გეგმა	2025 წლის 9 თვის დაბუსტ. გეგმა	2025 წლის 9 თვის ფაქტი	წლიური გეგმის შესრულების %	9 თვის დამტკ. გეგმის შესრულების %	9 თვის დაბუსტ. გეგმის შესრულების %
32 11	თანამედროვე უნარები უკეთესი დასაქმების სექტორის განვითარების პროგრამისთვის – პროექტი (ADB)	20.0	13.7	13.7	3.7	18.4%	26.7%	26.7%
33 00	საქართველოს კულტურის სამინისტრო	297.6	233.7	240.6	174.7	58.7%	74.8%	72.6%
33 01	კულტურის სფეროში სახელმწიფო პოლიტიკის შემუშავება და პროგრამების მართვა	8.5	6.8	10.5	9.5	111.2%	139.8%	90.4%
33 02	კულტურის განვითარების ხელშეწყობა	147.1	116.5	120.6	96.5	65.6%	82.9%	80.1%
33 03	კულტურული მემკვიდრეობის დაცვა და სამუზეუმო სისტემის სრულყოფა	61.7	49.0	52.9	34.5	55.9%	70.4%	65.2%
33 04	სახელოვნებო დაწესებულებების ხელშეწყობა	9.1	7.4	7.6	7.3	79.4%	98.1%	95.1%
33 05	სახელოვნებო სფეროში უმაღლესი განათლება	20.2	16.3	16.4	12.8	63.3%	78.7%	78.1%
33 06	სახალხო არტისტების, სახალხო მხატვრებისა და ლაურეატების სტიპენდიები და სოციალური დახმარება	1.0	0.8	0.8	2.1	206.2%	273.9%	273.9%
33 07	ინფრასტრუქტურის განვითარება	50.0	37.1	31.9	12.1	24.2%	32.6%	38.0%
34 00	საქართველოს სპორტის სამინისტრო	298.4	239.0	249.9	240.4	80.6%	100.6%	96.2%
34 01	საქართველოს სპორტის სფეროში სახელმწიფო პოლიტიკის შემუშავება და პროგრამების მართვა	4.3	3.3	5.0	4.3	100.8%	131.4%	86.4%
34 02	მასობრივი და მაღალი მიღწევების სპორტის განვითარება და პოპულარიზაცია	236.7	195.9	204.1	195.5	82.6%	99.8%	95.8%
34 03	სპორტის მოღვაწეთა სოციალური დაცვის ღონისძიებები	41.9	25.6	33.5	34.0	81.2%	133.0%	101.5%
34 04	სპორტში ინვესტიციებისა და ინფრასტრუქტურული პროექტების მხარდაჭერა	10.0	10.0	3.3	3.0	30.2%	30.2%	91.3%
34 05	სასპორტო დაწესებულებების ხელშეწყობა	5.5	4.2	4.0	3.5	64.2%	83.3%	89.4%
35 00	სსიპ – საჯარო სამსახურის ბიურო	2.7	2.0	0.4	0.4	13.3%	17.8%	99.9%
36 00	სსიპ – იურიდიული დახმარების სამსახური	14.8	11.3	11.3	10.2	68.7%	90.0%	90.0%
37 00	სსიპ – ვეტერანების საქმეთა სახელმწიფო სამსახური	21.5	16.6	17.7	15.8	73.5%	95.1%	89.3%
38 00	სსიპ – საქართველოს ფინანსური მონიტორინგის სამსახური	5.0	4.0	4.0	2.7	53.1%	66.6%	66.6%
39 00	პერსონალურ მონაცემთა დაცვის სამსახური	9.0	6.9	6.9	5.1	56.5%	73.5%	73.5%
40 00	საქართველოს სახელმწიფო დაცვის სპეციალური სამსახური	110.0	84.7	87.7	80.1	72.8%	94.7%	91.4%
40 01	დასაცავ პირთა და ობიექტთა უსაფრთხოების უზრუნველყოფა	98.7	74.9	73.8	69.7	70.7%	93.1%	94.5%
40 02	სახელმწიფო ობიექტების მოვლა-შენახვა	10.8	9.1	12.1	9.8	91.3%	107.4%	80.9%
40 03	სსიპ – სახელისუფლებო სპეციალური კავშირგაბმულობის სააგენტოს ხელშეწყობა	0.6	0.6	1.7	0.6	100.0%	100.0%	35.0%
41 00	საქართველოს სახალხო დამცველის აპარატი	10.3	8.1	8.1	6.3	61.7%	78.6%	78.6%
42 00	სსიპ – საზოგადოებრივი მაუწყებელი	101.2	75.9	75.9	75.9	75.0%	100.0%	100.0%
43 00	სსიპ – საქართველოს კონკურენციისა და მომხმარებლის დაცვის სააგენტო	6.5	4.9	4.9	3.9	60.3%	79.3%	79.3%
44 00	ყოფილი სამხრეთ ოსეთის ავტონომიური ოლქის ტერიტორიაზე დროებითი ადმინისტრაციულ-ტერიტორიული ერთეულის ადმინისტრაცია – სამხრეთ ოსეთის ადმინისტრაცია	3.6	2.8	2.8	2.7	74.9%	96.9%	96.9%
45 00	საქართველოს საპატრიარქო	25.0	22.0	22.0	20.2	80.7%	91.8%	91.8%
45 01	სასულიერო განათლების ხელშეწყობის გრანტი	14.8	12.8	12.8	11.4	77.1%	88.8%	88.8%
45 02	ა(ა)იპ – საქართველოს საპატრიარქოს წმიდა სვიმონ კანანელის სახელობის სასულიერო სწავლების ცენტრი	0.6	0.5	0.5	0.5	72.8%	99.9%	99.9%
45 03	ა(ა)იპ – ბათუმისა და ლაზეთის ეპარქიის საგანმანათლებლო ცენტრისათვის გადასაცემი გრანტი	1.8	1.5	1.5	1.2	67.1%	79.1%	79.1%

კოდი	დასახელება	2025 წლის გეგმა	2025 წლის 9 თვის დამტკ. გეგმა	2025 წლის 9 თვის დაზუსტ. გეგმა	2025 წლის 9 თვის ფაქტი	წლიური გეგმის შესრულების %	9 თვის დამტკ. გეგმის შესრულების %	9 თვის დაზუსტ. გეგმის შესრულების %
45 04	ა(ა)იპ – საქართველოს საპატრიარქოს ქ. ნინოწმინდის წმიდა ნინოს მზრუნველობამოკლებულ ბავშვთა პანსიონი	0.7	0.6	0.6	0.6	86.1%	100.0%	100.0%
45 05	ა(ა)იპ – ბათუმის წმიდა მოწამე ეკატერინეს სახელობის სათნოების სავანისათვის გადასაცემი გრანტი	0.3	0.2	0.2	0.2	75.8%	99.5%	99.5%
45 06	ა(ა)იპ – საქართველოს საპატრიარქოს წმიდა ანდრია პირველწოდებულის სახელობის სასულიერო სწავლების ცენტრი	0.9	0.7	0.7	0.7	78.1%	93.0%	93.0%
45 07	ა(ა)იპ – წმინდა გიორგი მთაწმინდელის მონასტერთან არსებული სარეაბილიტაციო ცენტრისათვის გადასაცემი გრანტი	0.2	0.2	0.2	0.2	74.6%	98.0%	98.0%
45 08	ა(ა)იპ – საქართველოს საპატრიარქოს წმიდა ანდრია პირველწოდებულის სახელობის ქართული უნივერსიტეტისათვის გადასაცემი გრანტი	1.9	1.9	1.9	1.9	99.9%	99.9%	99.9%
45 09	ა(ა)იპ – საქართველოს საპატრიარქოს წმიდა ტბელ აბუსერისძის სახელობის სასწავლო უნივერსიტეტისათვის გადასაცემი გრანტი	1.8	1.6	1.6	1.6	88.5%	99.9%	99.9%
45 10	სმენადაქვეითებულ ბავშვთა რეაბილიტაციისა და ადაპტაციის მხარდაჭერა	0.1	0.1	0.1	0.1	100.0%	100.0%	100.0%
45 11	საქართველოს საპატრიარქოს ტელევიზიის სუბსიდირების ღონისძიებები	0.8	0.8	0.8	0.8	100.0%	100.0%	100.0%
45 12	ა(ა)იპ – ახალქალაქისა და კუმურდოს ეპარქიის სასწავლო ცენტრისათვის გადასაცემი გრანტი	0.5	0.5	0.5	0.5	100.0%	100.0%	100.0%
45 13	ა(ა)იპ – ფოთის საგანმანათლებლო და კულტურულ-გამაჯანსაღებელი ცენტრი	0.7	0.6	0.6	0.6	92.2%	100.0%	100.0%
46 00	სსიპ – ლევან სამხარაულის სახელობის სასამართლო ექსპერტიზის ეროვნული ბიურო	18.0	13.6	13.6	12.3	68.1%	90.1%	90.1%
47 00	სსიპ – საქართველოს სტატისტიკის ეროვნული სამსახური – საქსტატი	28.0	24.0	24.0	22.7	81.0%	94.6%	94.6%
47 01	სტატისტიკური სამუშაოების დაგეგმვა და მართვა	10.0	7.7	7.7	7.1	71.1%	92.6%	92.6%
47 02	სტატისტიკური სამუშაოების სახელმწიფო პროგრამა	6.5	5.1	5.1	4.6	70.6%	90.7%	90.7%
47 03	მოსახლეობისა და საცხოვრისების საყოველთაო აღწერა	11.5	11.2	11.2	11.0	95.5%	97.6%	97.6%
48 00	სსიპ – საქართველოს მეცნიერებათა ეროვნული აკადემია	5.8	4.4	4.4	4.3	74.1%	98.5%	97.5%
49 00	საქართველოს საგაჭრო-სამრეწველო პალატა	2.3	1.8	1.8	1.8	79.7%	103.8%	103.8%
50 00	სსიპ – რელიგიის საკითხთა სახელმწიფო სააგენტო	7.6	5.7	5.7	5.6	73.8%	98.1%	98.1%
51 00	სპეციალური საგამომძიებო სამსახური	19.0	14.0	10.9	7.5	39.5%	53.6%	68.9%
52 00	სსიპ – სახელმწიფო ენის დეპარტამენტი	1.2	0.9	0.9	0.7	61.0%	76.1%	76.1%
53 00	სსიპ – საჯარო და კერძო თანამშრომლობის სააგენტო	0.7	0.5	0.5	0.2	32.9%	44.2%	44.2%
54 00	ეროვნული უსაფრთხოების საბჭოს აპარატი	5.1	4.0	4.0	2.7	53.7%	68.6%	68.6%
55 00	სსიპ – ანტიკორუფციული ბიურო	13.2	11.0	11.0	6.5	49.6%	59.4%	59.4%
56 00	საქართველოს დაზვერვის სამსახური	25.5	19.5	19.5	16.2	63.4%	82.9%	82.9%
57 00	საერთო-სახელმწიფოებრივი მნიშვნელობის გადასახდელები	5,400.3	3,981.6	4,079.7	3,902.8	72.3%	98.0%	95.7%
57 01	საგარეო სახელმწიფო ვალდებულებების მომსახურება და დაფარვა	2,215.0	1,639.0	1,639.0	1,562.3	70.5%	95.3%	95.3%
57 02	საშინაო სახელმწიფო ვალდებულებების მომსახურება და დაფარვა	940.0	840.7	840.7	839.0	89.3%	99.8%	99.8%
57 03	საერთაშორისო საფინანსო ორგანიზაციებთან თანამშრომლობიდან გამომდინარე ვალდებულებები	13.5	13.2	13.2	5.6	41.8%	42.7%	42.7%
57 04	ავტონომიური რესპუბლიკებისა და მუნიციპალიტეტებისათვის გადასაცემი ტრანსფერები	665.8	439.4	1,069.4	1,010.2	151.7%	229.9%	94.5%
57 04 01	ავტონომიური რესპუბლიკებისათვის გადასაცემი ტრანსფერები	20.0	20.0	20.0	20.0	100.0%	100.0%	100.0%
57 04 02	მუნიციპალიტეტებისათვის გადასაცემი ტრანსფერები	645.8	419.4	1,049.4	990.2	153.3%	236.1%	94.4%
57 05	საქართველოს მთავრობის სარეზერვო ფონდი	90.0	55.0	17.9	0.0	0.0%	0.0%	0.0%

კოდი	დასახელება	2025 წლის გეგმა	2025 წლის 9 თვის დამტკ. გეგმა	2025 წლის 9 თვის დაბუსტ. გეგმა	2025 წლის 9 თვის ფაქტი	წლიური გეგმის შესრულების %	9 თვის დამტკ. გეგმის შესრულების %	9 თვის დაბუსტ. გეგმის შესრულების %
57 06	წინა წლებში წარმოქმნილი დავალიანების დაფარვისა და სასამართლო გადაწყვეტილებების აღსრულების ფონდი	10.0	5.0	4.9	2.1	20.6%	41.1%	42.2%
57 07	საქართველოს რეგიონებში განსახორციელებელი პროექტების ფონდი	760.0	530.0	6.9	0.0	0.0%	0.0%	0.0%
57 08	მალალმთიანი დასახლებების განვითარების ფონდი	20.0	8.0	0.0	0.0	0.0%	0.0%	
57 09	საქართველოს სახელმწიფო ჯილდოებისათვის დაწესებული ერთდროული ფულადი პრემიების გაცემის ფინანსური უზრუნველყოფა	0.2	0.2	0.2	0.1	44.1%	58.8%	58.8%
57 10	საერთაშორისო ხელშეკრულებებიდან გამომდინარე საოპერაციო ხარჯებისა და სხვა ვალდებულებების თანადაფინანსება	0.8	0.7	0.7	0.6	85.5%	89.0%	89.0%
57 11	დაგროვებითი საპენსიო სქემის თანადაფინანსება	470.0	330.0	365.0	355.0	75.5%	107.6%	97.3%
57 12	საერთაშორისო პარტნიორობით თანამშრომლობით მუნიციპალიტეტებში დაგეგმილი რეფორმების ფინანსური მხარდაჭერა	30.0	0.0	2.0	1.0	3.4%		51.5%
57 13	სამოქალაქო ინიციატივების მხარდაჭერა	20.0	6.0	5.3	0.0	0.0%	0.0%	0.0%
57 14	დონორების მიერ დაფინანსებული საერთო-სახელმწიფოებრივი მნიშვნელობის გადასახდელები	165.0	114.5	114.5	126.9	76.9%	110.8%	110.8%
57 14 01	აჭარის მყარი ნარჩენების პროექტი (SIDA, EBRD)	5.0	4.0	4.0	1.7	33.2%	41.5%	41.5%
57 14 02	თბილისის მყარი ნარჩენების მართვა	25.0	18.0	18.0	9.1	36.4%	50.7%	50.7%
57 14 03	აჭარის სოფლების წყალმომარაგებისა და წყალარინების პროგრამა, საქართველო (EU, KfW)	20.0	17.9	17.9	35.0	175.1%	195.7%	195.7%
57 14 04	საცხოვრებლად ვარგისი ქალაქების საინვესტიციო პროგრამა	15.0	8.2	8.2	2.2	14.7%	26.7%	26.7%
57 14 05	მდგრადი ურბანული მობილობა (KfW)	30.0	9.3	8.8	3.2	10.7%	34.7%	36.5%
57 14 06	საქართველოს მიკრო, მცირე და საშუალო ზომის საწარმოების დახმარებისა და აღდგენის პროექტი (საქართველოს ეროვნული ბანკის კომპონენტი) (WB)	1.0	0.4	0.4	0.0	0.0%	0.0%	0.0%
57 14 07	ბიომრავალფეროვნება და მდგრადი ადგილობრივი განვითარება საქართველოში (აჭარის სატყეო სააგენტოს კომპონენტი) (KfW)	5.0	5.0	5.0	1.2	23.5%	23.5%	23.5%
57 14 08	ბათუმის მუნიციპალური ინფრასტრუქტურა (ფაზა V) (KfW)	10.0	7.5	7.6	8.3	83.4%	111.2%	110.1%
57 14 09	თბილისის მეტროს მოდერნიზაციის პროექტი	34.0	33.0	33.0	49.0	144.1%	148.5%	148.5%
57 14 10	ენერგოეფექტურობის ღონისძიებები და შენობების ევროკავშირის ენერგოეფექტურობის სტანდარტებთან მიახლოება (ბათუმის საბავშვო ბაღები) (KfW)	5.0	3.8	3.8	3.4	67.8%	90.4%	90.4%
57 14 11	თბილისის ავტობუსების პროექტი (ფაზა II) (EBRD)	10.0	7.5	7.9	13.8	138.4%	184.5%	175.7%
57 14 12	მდგრადი ურბანული განვითარება – ურბანული მობილობა ბათუმში (KfW)	5.0	0.0	0.0	0.0	0.0%		
58 00	სსიპ - ქუთაისის საერთაშორისო უნივერსიტეტი	0.0	0.0	0.0	1.7			
59 00	ა(ა)იპ - ათასწლეულის ფონდი	0.0	0.0	0.0	0.1			
60 00	ა(ა)იპ - მშვიდობის ფონდი უკეთესი მომავლისთვის	0.0	0.0	0.0	0.3			

დოკუმენტი ინტერაქტიულ ფორმატში
შეგიძლიათ იხილოთ



ინტერაქტიული სტატისტიკა (ინფოგრაფიკები)
შეგიძლიათ იხილოთ

