



2024 წლის სახელმწიფო
ბიუჯეტის იანვარ-აგვისტოს
შესრულების შესახებ
ოპერატიული ინფორმაციის
მიმოხილვა

საქართველოს პარლამენტის
საბიუჯეტო ოფისი

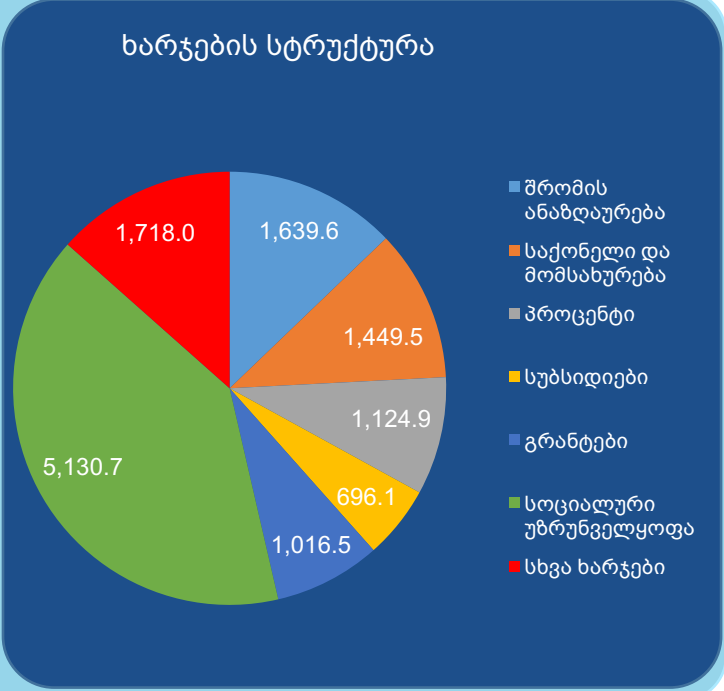
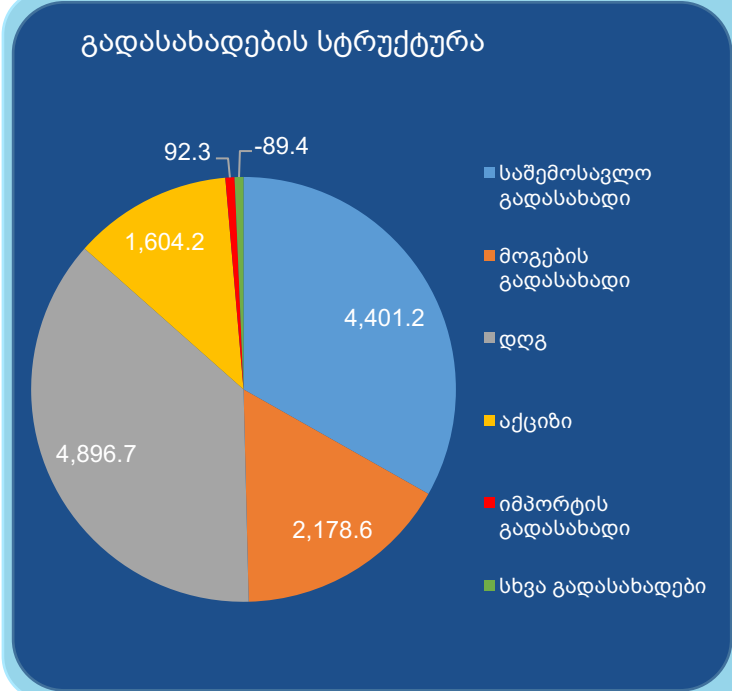
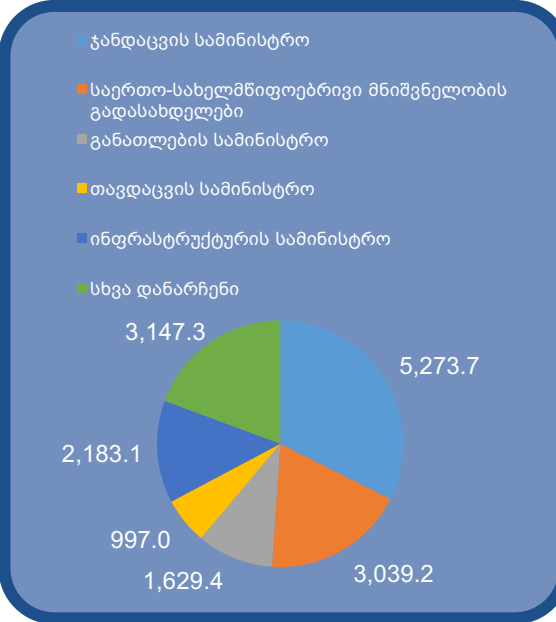
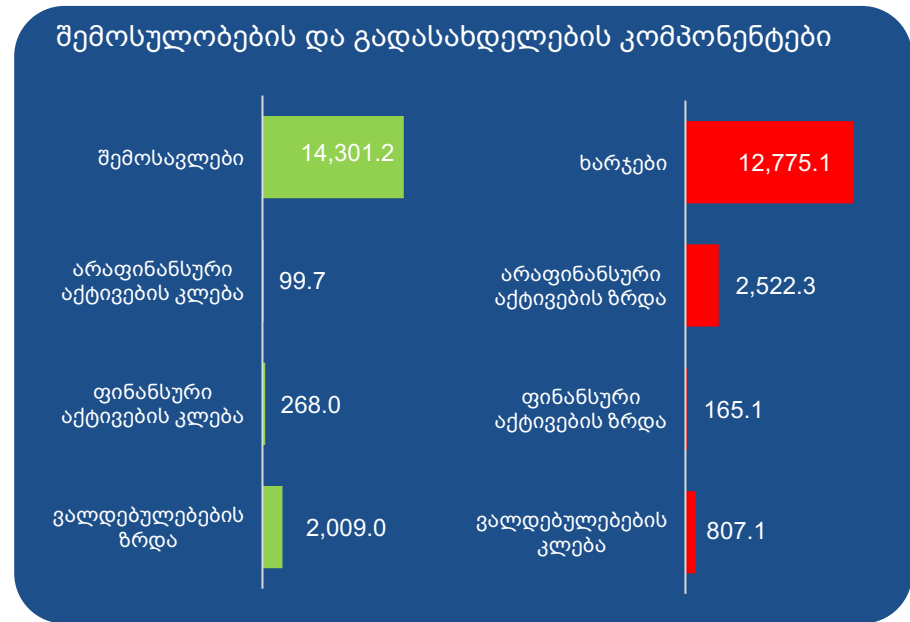
2024
სექტემბერი

ძირითადი მაჩვენებლები (მლნ ლარი)

| | | |
|----------------------------------|------------------------|------------------------|
| შემოსულობები - 16,677.8 მლნ ლარი | 93.3% 9 თვის გეგმის | 67.9% წლიური გეგმის |
|----------------------------------|------------------------|------------------------|

| | | |
|-----------------------------------|------------------------|------------------------|
| გადასახდელები - 16,269.7 მლნ ლარი | 88.7% 9 თვის გეგმის | 65.0% წლიური გეგმის |
|-----------------------------------|------------------------|------------------------|

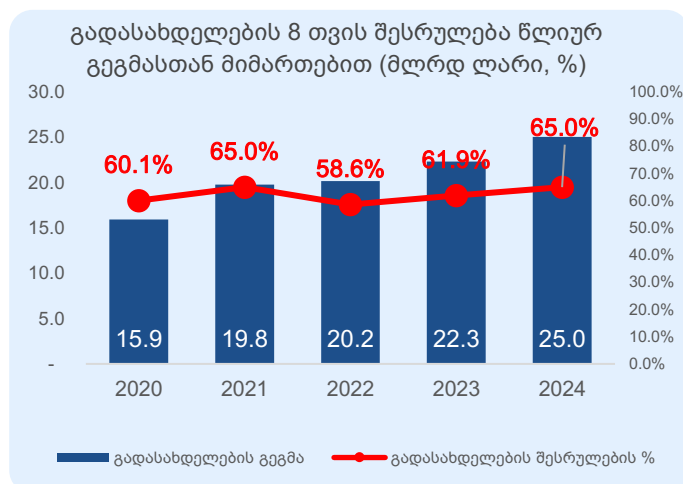
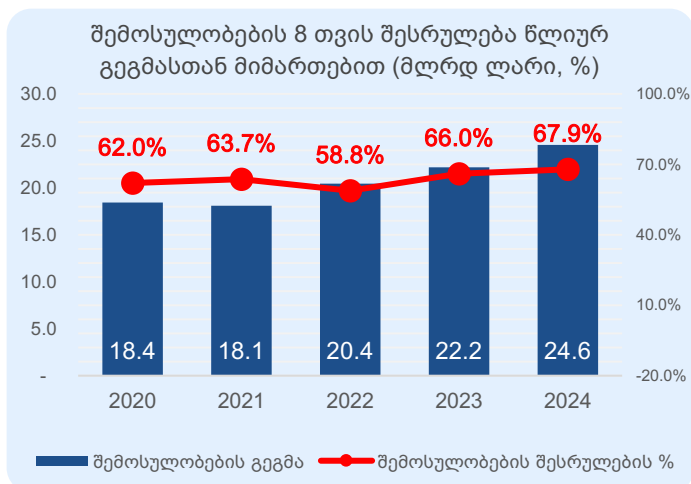
| | | |
|-----------------------------------|--------------------------------------|----------------------------------|
| ნაშთის ცვლილება 408.1 მლნ ლარი | საოპერაციო სალდო 1,526.0 მლნ ლარი | მთლიანი სალდო -896.6 მლნ ლარი |
|-----------------------------------|--------------------------------------|----------------------------------|



სახელმწიფო ბიუჯეტის ძირითადი მაჩვენებლები

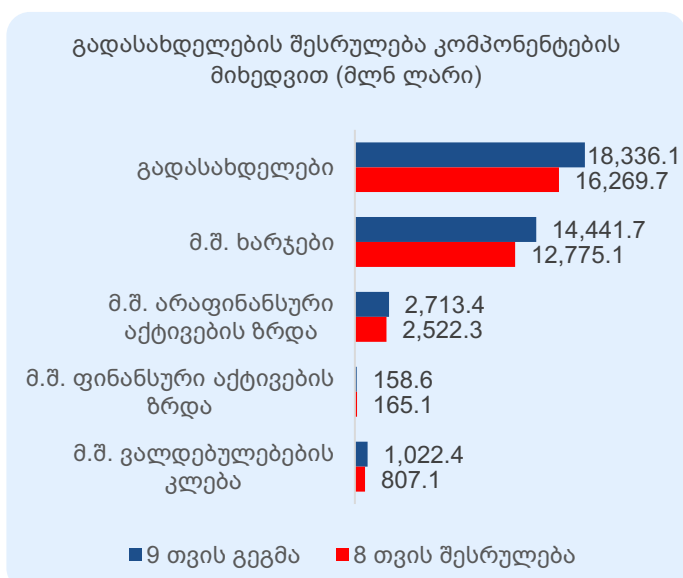
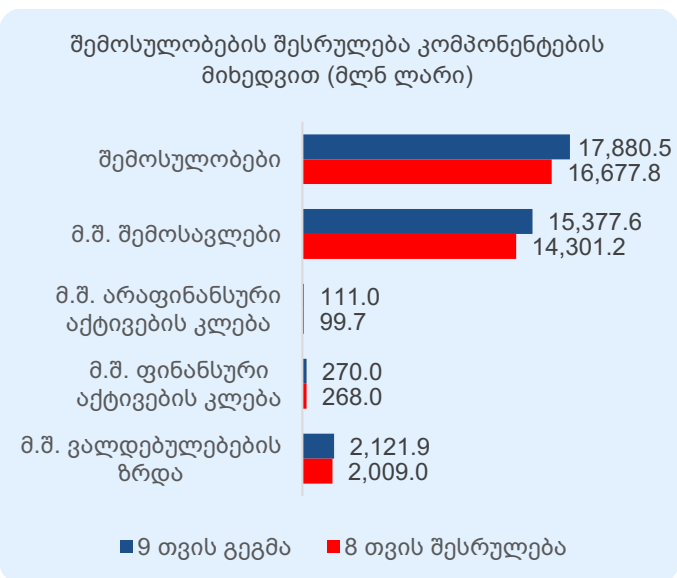
2024 წლის იანვარ-აგვისტოში სახელმწიფო ბიუჯეტის შემოსულობების შესრულება 16,677.8 მლნ ლარს, წლიური გეგმის (24,569.5 მლნ ლარი) 67.9%-ს და 9 თვის გეგმის¹ (17,880.5 მლნ ლარი) 93.3%-ს შეადგენს, წინა წლის ანალოგიურ მაჩვენებელს კი 2,038.7 მლნ ლარით (13.9%-ით) აღემატება (შემოსავლების მნიშვნელოვანი მატების გავლენით).

2024 წლის 8 თვეში გადასახდელების შესრულება 16,269.7 მლნ ლარს, წლიური გეგმის (25,030.4 მლნ ლარი) 65.0%-ს და 9 თვის გეგმის (18,336.1 მლნ ლარი) 88.7%-ს აღწევს, ხოლო წინა წლის 8 თვის მაჩვენებელს 2,454.0 მლნ ლარით (17.8%-ით) აჭარბებს (ხარჯების მნიშვნელოვანი მატების გავლენით).



შემოსულობების კომპონენტების შესრულებას რაც შეეხება, 9 თვის გეგმის მიმართ, კარგი შესრულებით ხასიათდება შემოსავლების (93.0%), ვალდებულებების ზრდისა (94.7%) და არაფინანსური აქტივების კლების მუხლით შემოსულობები (89.8%), ხოლო ფინანსური აქტივების კლების მუხლით შემოსულობები შესრულების მაღალი მაჩვენებლით გამოირჩევა და 9 თვის გეგმის 99.3%-ს შეადგენს.

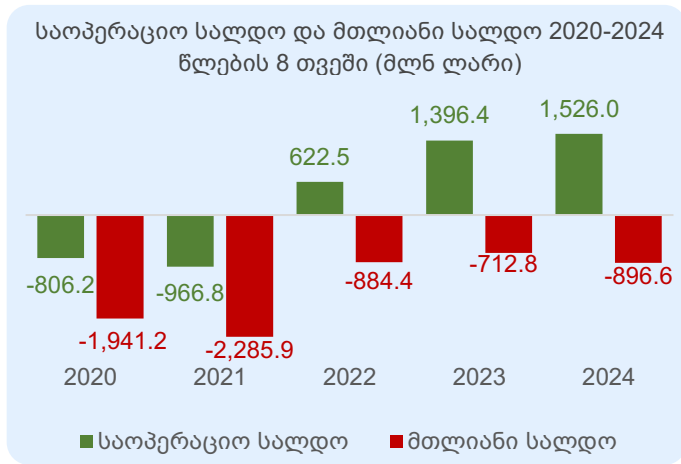
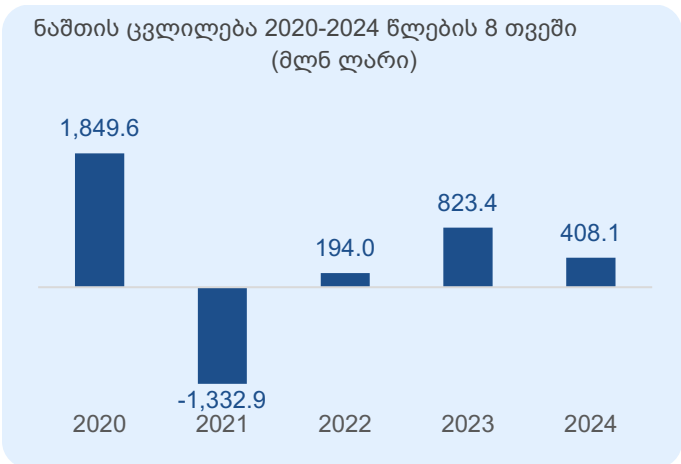
გადასახდელების კომპონენტების შესრულებასთან დაკავშირებით, 9 თვის გეგმის მიმართ შესრულების კარგი მაჩვენებელი აქვს ხარჯებისა (88.5%) და არაფინანსური აქტივების ზრდის კომპონენტებს (93.0%). გადაჭარბებით გამოირჩევა ფინანსური აქტივების ზრდის მუხლით გადასახდელები (104.1%), ხოლო ვალდებულებების კლების კომპონენტი შესრულების დაბალი მაჩვენებლით ხასიათდება (78.9%).



[1] 9 თვის გეგმა წარმოდგენილია 2024 წლის სახელმწიფო ბიუჯეტის კვარტალური განხერხის მიხედვით (ფინანსთა სამინისტროს 2023 წლის 29 დეკემბრის №518 ბრძანება).

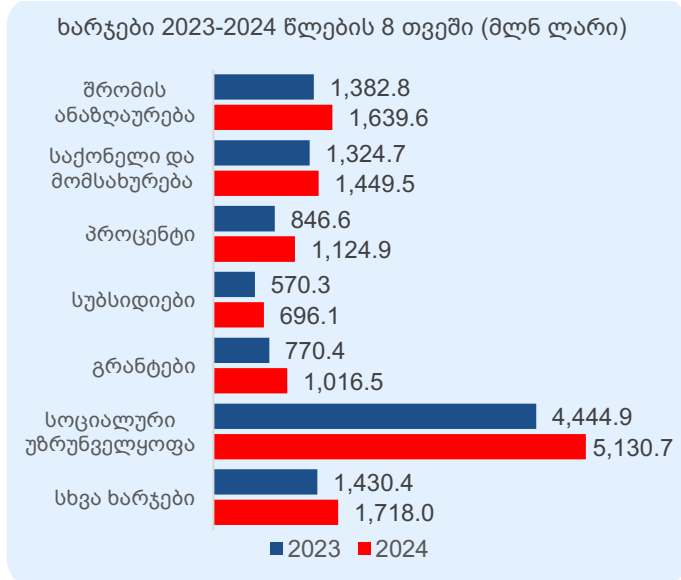
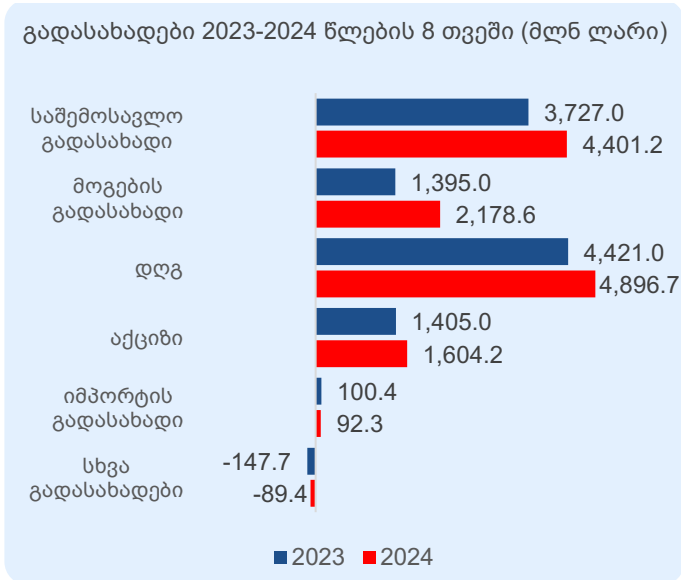
სახელმწიფო ბიუჯეტის ნაშთი წლის დასაწყისისათვის 1,577.3 მლნ ლარს გაუტოლდა. 8 თვის შემოსულობებისა და გადასახდელების გათვალისწინებით ნაშთის დაგროვებამ 408.1 მლნ ლარი შეადგინა და 2024 წლის 1 სექტემბრისთვის სახელმწიფო ბიუჯეტის ნაშთი 1,985.4 მლნ ლარის ოდენობით განისაზღვრა.

2024 წლის სახელმწიფო ბიუჯეტის **საოპერაციო სალდო** 8 თვეში 1,526.0 მლნ ლარს გაუტოლდა, ხოლო **მთლიანმა სალდომ** -896.6 მლნ ლარი შეადგინა.



გადასახადების შესრულებამ იანვარ-აგვისტოში 13,083.7 მლნ ლარი შეადგინა, რაც 9 თვის გეგმის 93.0%-ს და წლიური გეგმის 68.4%-ს შეადგენს. 9 თვის გეგმის მიმართ ყველა სახის გადასახადი შესრულების კარგი დონით ხასიათდება (გარდა მოგების გადასახადისა, რომელიც 0.2%-იანი გადაჭარბებით გამოირჩევა) და 83.1%-95.6%-ის ფარგლებში მერყეობს (რაც შეეხება სხვა გადასახადს, 9 თვეში დაიგეგმა -43.0 მლნ ლარი, ფაქტობრივად კი -89.4 მლნ ლარი შეადგინა). 2023 წელთან შედარებით გადასახადები გაზრდილია 2,183.0 მლნ ლარით (20.0%-ით), ძირითადად, დღგ-ის, საშემოსავლო და მოგებისა გადასახადების, შესაბამისად, 10.8%-იანი, 18.1%-იანი და 56.2%-იანი მატების გავლენით.

ხარჯების შესრულებამ 8 თვეში 12,775.1 მლნ ლარი შეადგინა, 9 თვის გეგმის 88.5% და წლიური გეგმის 66.8%. 9 თვის გეგმასთან მიმართებით, შესრულების შედარებით მაღალი მაჩვენებლები აქვს სუბსიდიების (94.1%), სოციალური უზრუნველყოფისა (91.1%) და პროცენტის (90.8%) მუხლებს. კარგი შესრულებით ხასიათდება გრანტების (87.9%), შრომის ანაზღაურებისა (85.6%) და საქონლისა და მომსახურების (84.9%), აგრეთვე, სხვა ხარჯების (83.7%) მუხლები. წინა წელთან შედარებით ხარჯები 2,005.0 მლნ ლარით (18.6%-ით) გაზრდილია, ხარჯების ყველა მუხლის მატების გავლენით (მ.შ.სოციალური უზრუნველყოფის ხარჯები გაზრდილია 685.8 მლნ ლარით).



დანართი 1: სახელმწიფო ბიუჯეტის შემოსულობები, გადასახდელები და ნაშთის ცვლილება (მლნ ლარი)

| დასახელება | 2023 წლის 8 თვის შესრულება | 2024 წლის წლიური გეგმა | 2024 წლის 9 თვის გეგმა* | 2024 წლის 8 თვის შესრულება | შესრულების % 9 თვის გეგმასთან | შესრულების % წლიურ გეგმასთან |
|--|----------------------------------|------------------------------|-------------------------------|----------------------------------|--|---------------------------------------|
| შემოსულობები | 14,639.1 | 24,569.5 | 17,880.5 | 16,677.8 | 93.3% | 67.9% |
| შემოსავლები | 12,166.5 | 20,731.0 | 15,377.6 | 14,301.2 | 93.0% | 69.0% |
| გადასახადები | 10,900.7 | 19,115.0 | 14,062.1 | 13,083.7 | 93.0% | 68.4% |
| საშემოსავლო გადასახადი | 3,727.0 | 6,345.1 | 4,758.0 | 4,401.2 | 92.5% | 69.4% |
| მოგების გადასახადი | 1,395.0 | 2,690.0 | 2,174.0 | 2,178.6 | 100.2% | 81.0% |
| დღგ | 4,421.0 | 7,388.3 | 5,384.1 | 4,896.7 | 90.9% | 66.3% |
| აქციზი | 1,405.0 | 2,375.0 | 1,678.0 | 1,604.2 | 95.6% | 67.5% |
| იმპორტის გადასახადი | 100.4 | 150.0 | 111.0 | 92.3 | 83.1% | 61.5% |
| სხვა გადასახადები | -147.7 | 166.6 | -43.0 | -89.4 | 207.8% | -53.6% |
| გრანტები | 198.3 | 266.0 | 177.1 | 194.5 | 109.8% | 73.1% |
| სხვა შემოსავლები | 1,067.6 | 1,350.0 | 1,138.4 | 1,023.0 | 89.9% | 75.8% |
| არაფინანსური აქტივების კლება | 72.4 | 200.0 | 111.0 | 99.7 | 89.8% | 49.8% |
| ფინანსური აქტივების კლება (ნაშთის გამოკლებით) | 211.2 | 300.0 | 270.0 | 268.0 | 99.3% | 89.3% |
| ვალდებულებების ზრდა | 2,189.0 | 3,338.5 | 2,121.9 | 2,009.0 | 94.7% | 60.2% |
| საგარეო | 1,176.2 | 1,838.5 | 1,064.9 | 1,186.1 | 111.4% | 64.5% |
| საშინაო | 1,012.8 | 1,500.0 | 1,057.0 | 822.9 | 77.9% | 54.9% |
| | | | | | | |
| გადასახდელები | 13,815.7 | 25,030.4 | 18,336.1 | 16,269.7 | 88.7% | 65.0% |
| ხარჯები | 10,770.1 | 19,120.9 | 14,441.7 | 12,775.1 | 88.5% | 66.8% |
| შრომის ანაზღაურება | 1,382.8 | 2,577.3 | 1,915.6 | 1,639.6 | 85.6% | 63.6% |
| საქონელი და მომსახურება | 1,324.7 | 2,232.0 | 1,708.1 | 1,449.5 | 84.9% | 64.9% |
| პროცენტი | 846.6 | 1,540.0 | 1,238.6 | 1,124.9 | 90.8% | 73.0% |
| სუბსიდიები | 570.3 | 1,044.9 | 740.0 | 696.1 | 94.1% | 66.6% |
| გრანტები | 770.4 | 1,513.0 | 1,156.0 | 1,016.5 | 87.9% | 67.2% |
| სოციალური უზრუნველყოფა | 4,444.9 | 7,470.4 | 5,629.6 | 5,130.7 | 91.1% | 68.7% |
| სხვა ხარჯები | 1,430.4 | 2,743.2 | 2,053.8 | 1,718.0 | 83.7% | 62.6% |
| არაფინანსური აქტივების ზრდა | 2,181.6 | 4,180.6 | 2,713.4 | 2,522.3 | 93.0% | 60.3% |
| ფინანსური აქტივების ზრდა (ნაშთის გამოკლებით) | 161.7 | 305.6 | 158.6 | 165.1 | 104.1% | 54.0% |
| ვალდებულებების კლება | 702.3 | 1,423.4 | 1,022.4 | 807.1 | 78.9% | 56.7% |
| საგარეო | 677.7 | 1,380.6 | 987.6 | 782.4 | 79.2% | 56.7% |
| საშინაო | 24.6 | 42.7 | 34.7 | 24.7 | 71.1% | 57.8% |
| | | | | | | |
| ნაშთის ცვლილება (+ დაგროვება / - გამოყენება) | 823.4 | -460.9 | -455.6 | 408.1 | | |

* 9 თვის გეგმა წარმოდგენილია 2024 წლის სახელმწიფო ბიუჯეტის კვარტალური განხერის მიხედვით (ფინანსთა მინისტრის 2023 წლის 29 დეკემბრის ბრძანება №518)

დანართი 2: სახელმწიფო ბიუჯეტის ბალანსი (მლნ ლარი)

| დასახელება | 2023 წლის 8 თვის შესრულება | 2024 წლის წლიური გეგმა | 2024 წლის 9 თვის გეგმა | 2024 წლის 8 თვის შესრულება | შესრულების % 9 თვის გეგმასთან | შესრულების % წლიურ გეგმასთან |
|--|----------------------------------|------------------------------|------------------------------|----------------------------------|--|---------------------------------------|
| შემოსავლები | 12,166.5 | 20,731.0 | 15,377.6 | 14,301.2 | 93.0% | 69.0% |
| გადასახადები | 10,900.7 | 19,115.0 | 14,062.1 | 13,083.7 | 93.0% | 68.4% |
| გრანტები | 198.3 | 266.0 | 177.1 | 194.5 | 109.8% | 73.1% |
| სხვა შემოსავლები | 1,067.6 | 1,350.0 | 1,138.4 | 1,023.0 | 89.9% | 75.8% |
| ხარჯები | 10,770.1 | 19,120.9 | 14,441.7 | 12,775.1 | 88.5% | 66.8% |
| შრომის ანაზღაურება | 1,382.8 | 2,577.3 | 1,915.6 | 1,639.6 | 85.6% | 63.6% |
| საქონელი და მომსახურება | 1,324.7 | 2,232.0 | 1,708.1 | 1,449.5 | 84.9% | 64.9% |
| პროცენტი | 846.6 | 1,540.0 | 1,238.6 | 1,124.9 | 90.8% | 73.0% |
| სუბსიდიები | 570.3 | 1,044.9 | 740.0 | 696.1 | 94.1% | 66.6% |
| გრანტები | 770.4 | 1,513.0 | 1,156.0 | 1,016.5 | 87.9% | 67.2% |
| სოციალური უზრუნველყოფა | 4,444.9 | 7,470.4 | 5,629.6 | 5,130.7 | 91.1% | 68.7% |
| სხვა ხარჯები | 1,430.4 | 2,743.2 | 2,053.8 | 1,718.0 | 83.7% | 62.6% |
| საოპერაციო სალდო | 1,396.4 | 1,610.1 | 935.9 | 1,526.0 | 163.1% | 94.8% |
| არაფინანსური აქტივების ცვლილება | 2,109.2 | 3,980.6 | 2,602.4 | 2,422.6 | 93.1% | 60.9% |
| ზრდა | 2,181.6 | 4,180.6 | 2,713.4 | 2,522.3 | 93.0% | 60.3% |
| კლება | 72.4 | 200.0 | 111.0 | 99.7 | 89.8% | 49.8% |
| მთლიანი სალდო | -712.8 | -2,370.5 | -1,666.5 | -896.6 | 53.8% | 37.8% |
| ფინანსური აქტივების ცვლილება | 773.9 | -455.4 | -567.0 | 305.2 | -53.8% | -67.0% |
| ზრდა | 985.0 | 305.6 | 158.6 | 573.2 | 361.4% | 187.6% |
| ვალუტა და დეპოზიტები | 823.4 | 0.0 | 0.0 | 408.1 | | |
| სესხები | 160.5 | 305.6 | 158.6 | 164.0 | 103.4% | 53.7% |
| აქციები და სხვა კაპიტალი | 1.1 | 0.0 | 0.0 | 1.2 | | |
| კლება | 211.2 | 760.9 | 725.6 | 268.0 | 36.9% | 35.2% |
| ვალუტა და დეპოზიტები | 0.0 | 460.9 | 455.6 | 0.0 | 0.0% | 0.0% |
| სესხები | 209.7 | 300.0 | 270.0 | 268.0 | 99.3% | 89.3% |
| აქციები და სხვა კაპიტალი | 1.5 | 0.0 | 0.0 | 0.0 | | |
| ვალდებულებების ცვლილება | 1,486.7 | 1,915.1 | 1,099.5 | 1,201.9 | 109.3% | 62.8% |
| ზრდა | 2,189.0 | 3,338.5 | 2,121.9 | 2,009.0 | 94.7% | 60.2% |
| საშინაო | 1,012.8 | 1,500.0 | 1,057.0 | 822.9 | 77.9% | 54.9% |
| საგარეო | 1,176.2 | 1,838.5 | 1,064.9 | 1,186.1 | 111.4% | 64.5% |
| კლება | 702.3 | 1,423.4 | 1,022.4 | 807.1 | 78.9% | 56.7% |
| საშინაო | 24.6 | 42.7 | 34.7 | 24.7 | 71.1% | 57.8% |
| საგარეო | 677.7 | 1,380.6 | 987.6 | 782.4 | 79.2% | 56.7% |
| ბალანსი | 0.0 | 0.0 | 0.0 | 0.0 | | |

