



2026 წლის სახელმწიფო  
ბიუჯეტის იანვარ-მაისის  
შესრულების შესახებ  
ოპერატიული ინფორმაციის  
**მიმოხილვა**

საქართველოს პარლამენტის  
საბიუჯეტო ოფისი

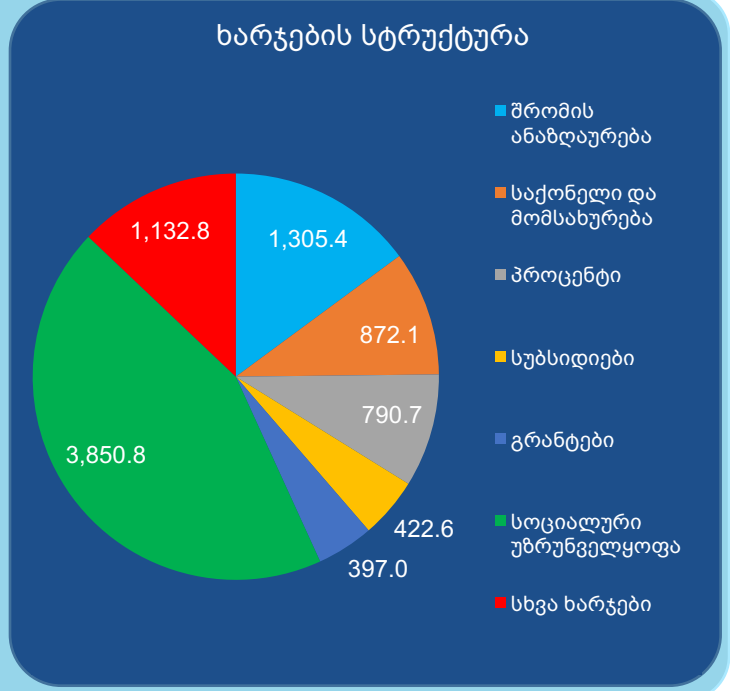
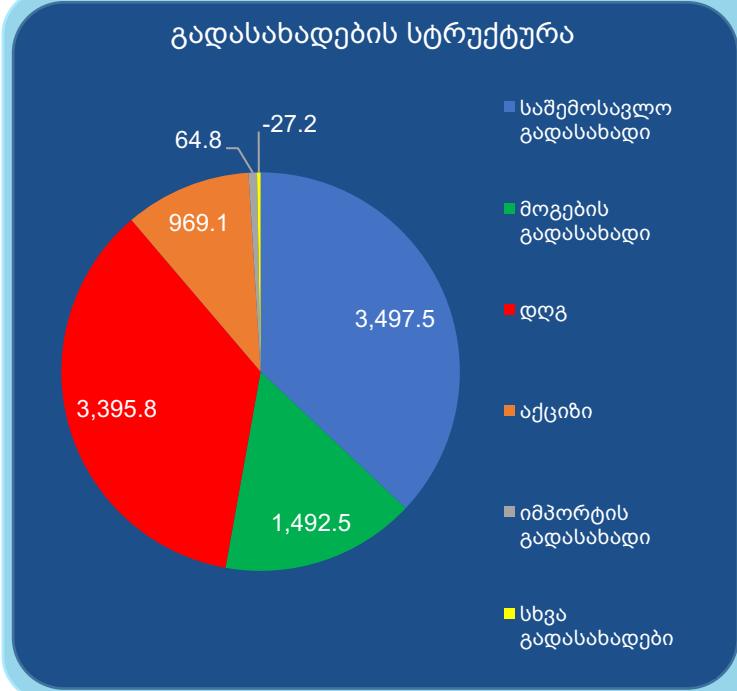
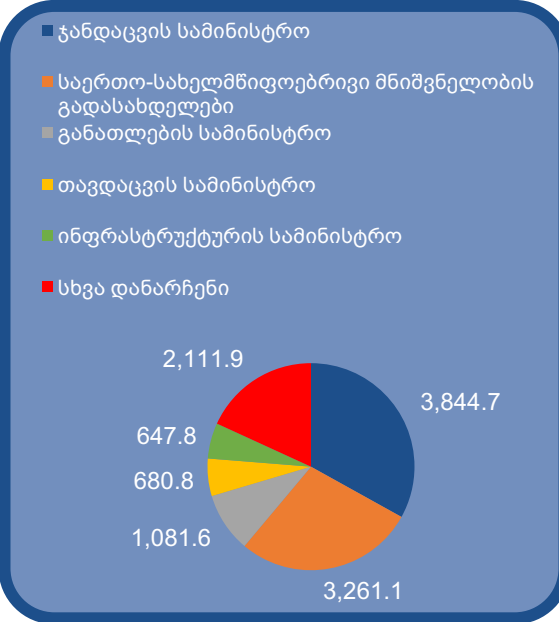
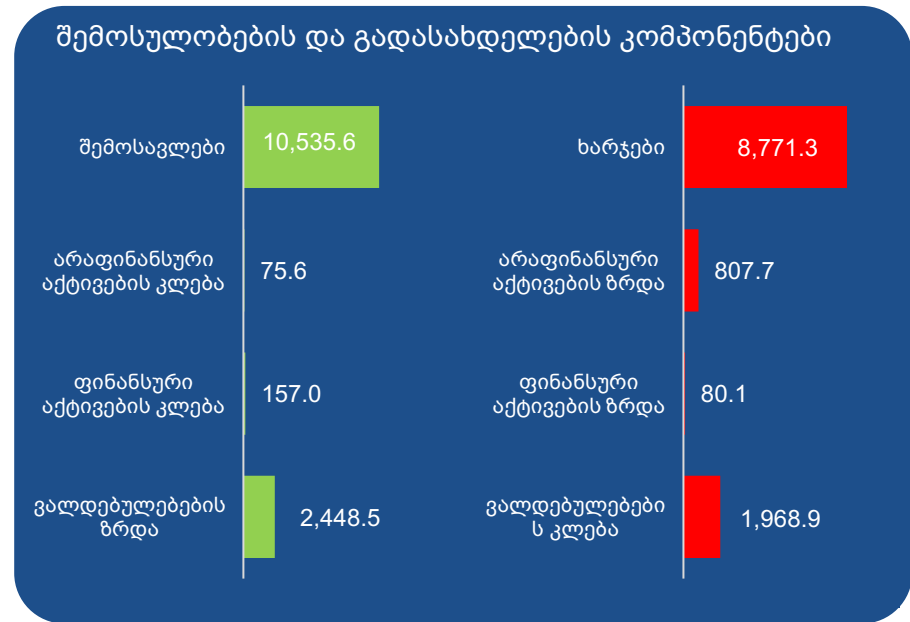
**2026**  
ივნისი

# ძირითადი მაჩვენებლები (მლნ ლარი)

შემოსულობები - 13,216.7 მლნ ლარი	87.3% 6 თვის გეგმის	43.0% წლიური გეგმის
----------------------------------	------------------------	------------------------

გადასახდელები - 11,628.0 მლნ ლარი	76.1% 6 თვის გეგმის	37.7% წლიური გეგმის
-----------------------------------	------------------------	------------------------

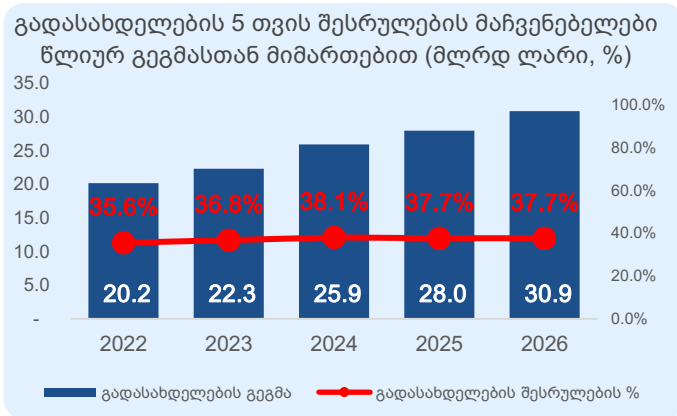
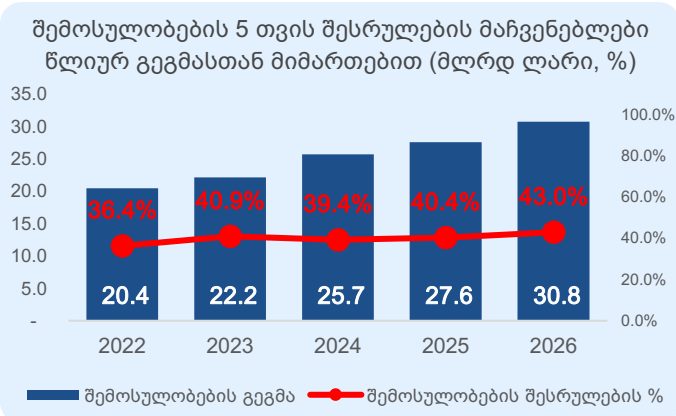
ნაშთის ცვლილება 1,588.7 მლნ ლარი	საოპერაციო სალდო 1,764.3 მლნ ლარი	მთლიანი სალდო 1,032.2 მლნ ლარი
-------------------------------------	--------------------------------------	-----------------------------------



## სახელმწიფო ბიუჯეტის ძირითადი მარჯვენებები

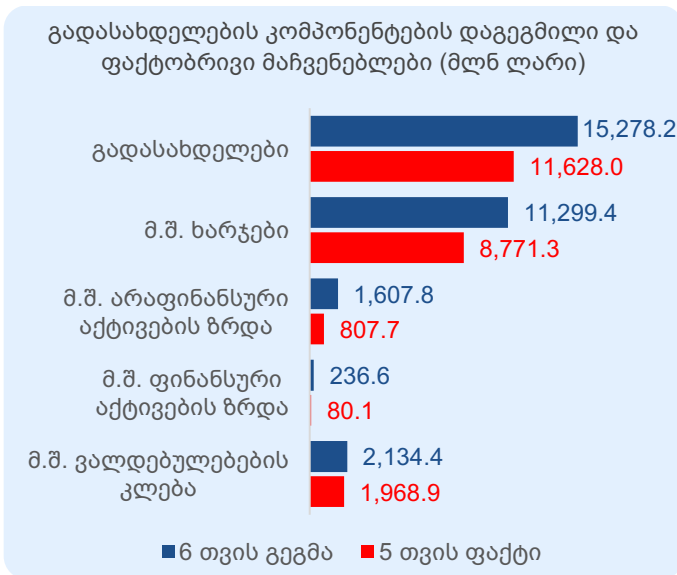
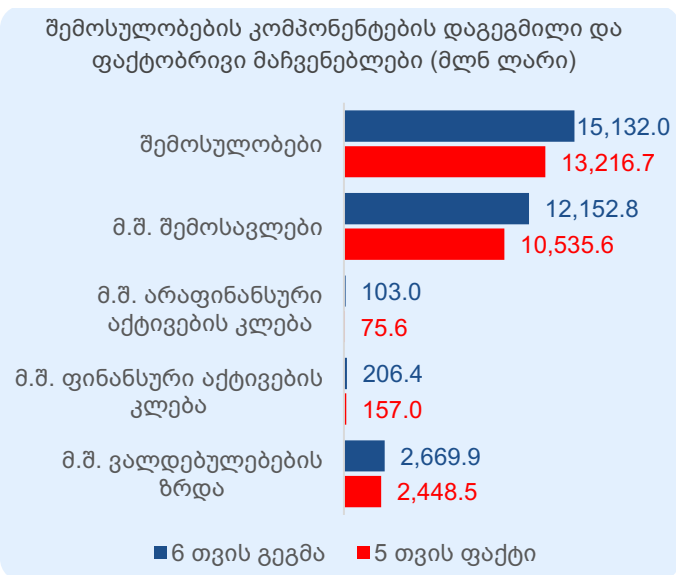
2026 წლის იანვარ-მაისში სახელმწიფო ბიუჯეტის შემოსულობები 13,216.7 მლნ ლარს, წლიური გეგმის (30,759.4 მლნ ლარი) 43.0%-ს და 6 თვის გეგმის<sup>1</sup> (15,132.0 მლნ ლარი) 87.3%-ს შეადგენს, წინა წლის ანალოგიურ მარჯვენებელს კი 2,083.3 მლნ ლარით (18.7%-ით) აღემატება (ვალდებულებების ზრდის მუხლით შემოსულობებისა<sup>2</sup> და შემოსვლების მატების გავლენით).

2026 წლის 5 თვეში გადასახდელები 11,628.0 მლნ ლარს, წლიური გეგმის (30,881.4 მლნ ლარი) 37.7%-ს და 6 თვის გეგმის (15,278.2 მლნ ლარი) 76.1%-ს აღწევს, ხოლო წინა წლის 5 თვის მარჯვენებელს 1,082.2 მლნ ლარით (10.3%-ით) აჭარბებს (ძირითადად, ვალდებულებების კლების მუხლით გადასახდელების მატების გავლენით).



შემოსულობების კომპონენტებს რაც შეეხება, 6 თვის გეგმის შესრულების მხრივ, შემოსავლები 86.7%-იანი მობილიზების დონით ხასიათდება, ვალდებულებების ზრდის მუხლით შემოსულობები შედარებით მაღალი, 91.7%-იანი მარჯვენებით გამოირჩევა, არაფინანსური და ფინანსური აქტივების კლების მუხლით შემოსულობები კი, შესაბამისად, 73.4%-ს და 76.1%-ს შეადგენს.

გადასახდელების კომპონენტებთან დაკავშირებით - ხარჯები 6 თვის გეგმის 77.6%-ს შეადგენს, არაფინანსური და ფინანსური აქტივების ზრდის მუხლით გადასახდელებს 6 თვის გეგმის შესრულების დაბალი მარჯვენებლები აქვს (შესაბამისად, 50.2% და 33.9%), ვალდებულებების კლების მუხლით გადასახდელები კი მაღალი მარჯვენებით გამოირჩევა და 92.2%-ს აღწევს.



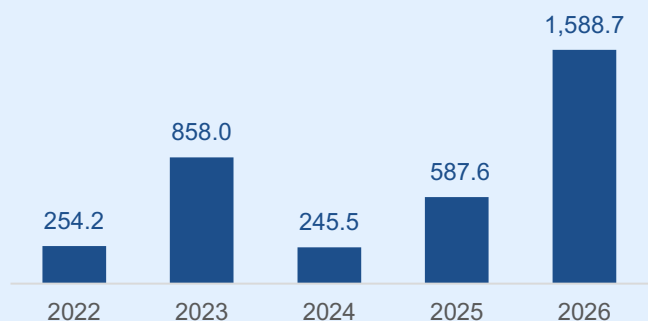
[1] 6 თვის გეგმა წარმოდგენილია 2026 წლის სახელმწიფო ბიუჯეტის კვარტალური განწესის მიხედვით (ფინანსთა სამინისტროს 2026 წლის 29 იანვრის №30 ბრძანება).

[2] ვალდებულებების ზრდისა და კლების კომპონენტების მაღალი მარჯვენებლები 2026 წელს დასაფარ ევრობონდებთან დაკავშირებულ ოპერაციებს უკავშირდება, კერძოდ, 2021 წელს გამოშვებული ევრობონდების რეფინანსირებისათვის, 2026 წლის იანვარ-მაისში 1,331,9 მლნ ლარით ვალდებულებების ზრდის შედეგად, 1,346.7 მლნ ლარი ევრობონდების დასაფარად მიიმართა.

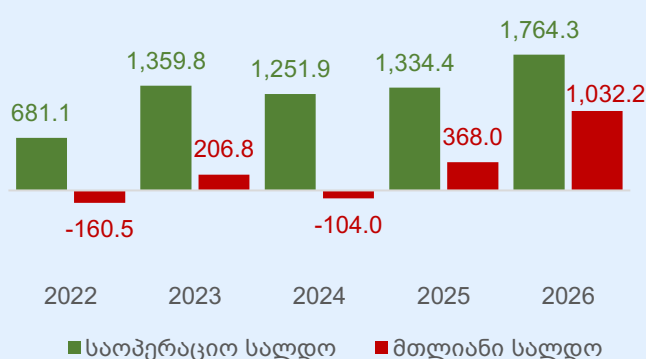
**სახელმწიფო ბიუჯეტის ნაშთი** წლის დასაწყისისათვის 1,465.7 მლნ ლარს გაუტოლდა. 5 თვის შემოსულობებისა და გადასახადების გათვალისწინებით, ნაშთის დაგროვებამ 1,588.7 მლნ ლარი შეადგინა და 2026 წლის 1-ელი ივნისისთვის სახელმწიფო ბიუჯეტის ნაშთი 3,054.4 მლნ ლარის ოდენობით განისაზღვრა.

2026 წლის იანვარ-მაისში, სახელმწიფო ბიუჯეტის **საოპერაციო სალდო** 1,764.3 მლნ ლარს გაუტოლდა, ხოლო **მთლიანმა სალდომ** 1,032.2 მლნ ლარი შეადგინა.

ნაშთის ცვლილება 2022-2026 წლების 5 თვეში (მლნ ლარი)



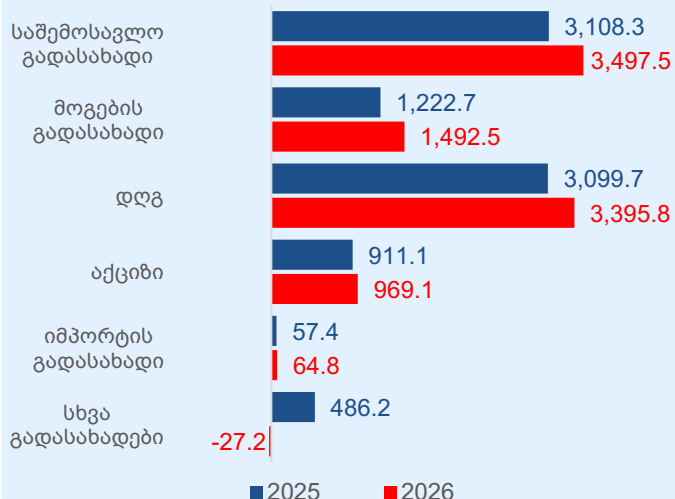
საოპერაციო სალდო და მთლიანი სალდო 2022-2026 წლების 5 თვეში (მლნ ლარი)



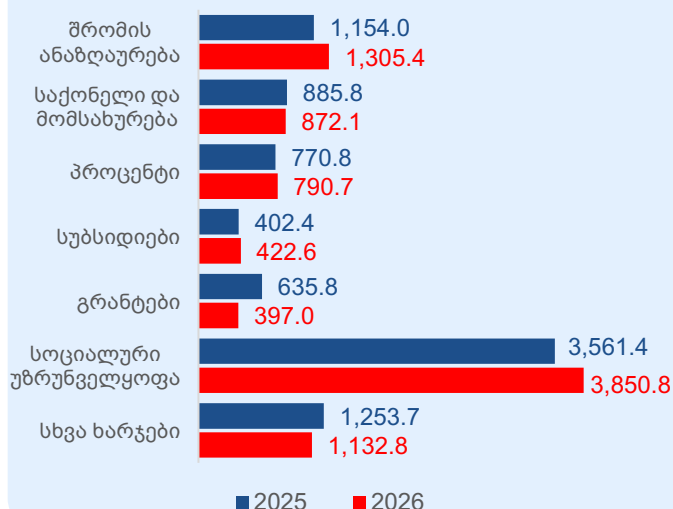
**გადასახადების** სახით, იანვარ-მაისში, 9,392.5 მლნ ლარია მობილიზებული, რაც 6 თვის გეგმის 84.9%-ს და წლიური გეგმის 40.5%-ს შეადგენს. სახეების მიხედვით, გადასახადების 6 თვის გეგმის შესრულების მაჩვენებლები 80.1% - 90.7%-ის ფარგლებში მერყეობს. რაც შეეხება სხვა გადასახადს, 6 თვის გეგმით 30.0 მლნ ლარით განისაზღვრება, ფაქტობრივად კი -27.2 მლნ ლარს შეადგენს. 2025 წლის ანალოგიურ პერიოდთან შედარებით, გადასახადები 507.2 მლნ ლარით (5.7%-ით) გაზრდილია, ერთი მხრივ, ყველა სახის გადასახადის (ძირითადად, საშემოსავლო, დამატებული ღირებულებისა და მოგების გადასახადების) მატებისა და მეორე მხრივ, სხვა გადასახადის შემცირების გავლენით.

**ხარჯების** მოცულობამ 5 თვეში 8,771.3 მლნ ლარი, 6 თვის გეგმის 77.6% და წლიური გეგმის 37.7% შეადგინა. 6 თვის გეგმის შესრულების მხრივ, პროცენტის მუხლით ხარჯები ყველაზე მაღალი მაჩვენებლით (89.8%) გამოირჩევა, სუბსიდიებისა და სოციალური უზრუნველყოფის ხარჯები, შესაბამისად, 83.2%-ს და 82.7%-ს შეადგენს. დანარჩენი სახის ხარჯები კი დაბალი მაჩვენებლებით ხასიათდება. წინა წლის ანალოგიურ მაჩვენებელთან შედარებით, ხარჯები 107.5 მლნ ლარით (1.2%-ით) გაზრდილია, ერთი მხრივ, სხვა ხარჯების და გრანტების მნიშვნელოვანი შემცირებისა და მეორე მხრივ, დანარჩენი (ძირითადად, სოციალური უზრუნველყოფისა და შრომის ანაზღაურების) ხარჯების მატების გავლენით.

გადასახადები 2025-2026 წლების 5 თვეში (მლნ ლარი)



ხარჯები 2025-2026 წლების 5 თვეში (მლნ ლარი)



## დანართი 1: სახელმწიფო ბიუჯეტის შემოსულობები, გადასახდელები და ნაშთის ცვლილება (მლნ ლარი)

დასახელება	2025 წლის 5 თვის ფაქტი	2026 წლის წლიური გეგმა	2026 წლის 6 თვის გეგმა*	2026 წლის 5 თვის ფაქტი	6 თვის გეგმის შესრულების %	წლიური გეგმის შესრულების %	%-ული ცვლილება წინა წლის 5 თვის ფაქტთან
<b>შემოსულობები</b>	<b>11,133.4</b>	<b>30,759.4</b>	<b>15,132.0</b>	<b>13,216.7</b>	<b>87.3%</b>	<b>43.0%</b>	<b>18.7%</b>
<b>შემოსავლები</b>	<b>9,998.2</b>	<b>24,996.3</b>	<b>12,152.8</b>	<b>10,535.6</b>	<b>86.7%</b>	<b>42.1%</b>	<b>5.4%</b>
გადასახადები	8,885.4	23,200.0	11,067.0	9,392.5	84.9%	40.5%	5.7%
საშემოსავლო გადასახადი	3,108.3	8,221.0	4,050.0	3,497.5	86.4%	42.5%	12.5%
მოგების გადასახადი	1,222.7	3,200.0	1,645.0	1,492.5	90.7%	46.6%	22.1%
დღგ	3,099.7	8,744.0	4,060.0	3,395.8	83.6%	38.8%	9.6%
აქციზი	911.1	2,700.0	1,210.0	969.1	80.1%	35.9%	6.4%
იმპორტის გადასახადი	57.4	150.0	72.0	64.8	90.0%	43.2%	12.9%
სხვა გადასახადები	486.2	185.0	30.0	-27.2	-90.6%	-14.7%	-105.6%
გრანტები	82.0	346.3	189.6	125.8	66.3%	36.3%	53.4%
სხვა შემოსავლები	1,030.9	1,450.0	896.2	1,017.3	113.5%	70.2%	-1.3%
<b>არაფინანსური აქტივების კლება</b>	<b>125.9</b>	<b>200.0</b>	<b>103.0</b>	<b>75.6</b>	<b>73.4%</b>	<b>37.8%</b>	<b>-40.0%</b>
<b>ფინანსური აქტივების კლება (ნაშთის გამოკლებით)</b>	<b>182.1</b>	<b>500.0</b>	<b>206.4</b>	<b>157.0</b>	<b>76.1%</b>	<b>31.4%</b>	<b>-13.8%</b>
<b>ვალდებულებების ზრდა</b>	<b>827.2</b>	<b>5,063.1</b>	<b>2,669.9</b>	<b>2,448.5</b>	<b>91.7%</b>	<b>48.4%</b>	<b>196.0%</b>
საშინაო	568.3	1,800.0	831.0	876.3	105.4%	48.7%	54.2%
საგარეო	258.9	3,263.1	1,838.9	1,572.2	85.5%	48.2%	507.2%
<b>გადასახდელები</b>	<b>10,545.8</b>	<b>30,881.4</b>	<b>15,278.2</b>	<b>11,628.0</b>	<b>76.1%</b>	<b>37.7%</b>	<b>10.3%</b>
<b>ხარჯები</b>	<b>8,663.8</b>	<b>23,267.6</b>	<b>11,299.4</b>	<b>8,771.3</b>	<b>77.6%</b>	<b>37.7%</b>	<b>1.2%</b>
შრომის ანაზღაურება	1,154.0	3,420.3	1,674.0	1,305.4	78.0%	38.2%	13.1%
საქონელი და მომსახურება	885.8	2,681.5	1,305.3	872.1	66.8%	32.5%	-1.5%
პროცენტი	770.8	1,818.0	880.0	790.7	89.8%	43.5%	2.6%
სუბსიდიები	402.4	1,047.3	507.6	422.6	83.2%	40.3%	5.0%
გრანტები	635.8	2,032.4	818.9	397.0	48.5%	19.5%	-37.6%
სოციალური უზრუნველყოფა	3,561.4	9,324.2	4,657.0	3,850.8	82.7%	41.3%	8.1%
სხვა ხარჯები	1,253.7	2,944.0	1,456.6	1,132.8	77.8%	38.5%	-9.6%
<b>არაფინანსური აქტივების ზრდა</b>	<b>1,092.3</b>	<b>4,044.0</b>	<b>1,607.8</b>	<b>807.7</b>	<b>50.2%</b>	<b>20.0%</b>	<b>-26.1%</b>
<b>ფინანსური აქტივების ზრდა (ნაშთის გამოკლებით)</b>	<b>174.0</b>	<b>650.0</b>	<b>236.6</b>	<b>80.1</b>	<b>33.9%</b>	<b>12.3%</b>	<b>-53.9%</b>
<b>ვალდებულებების კლება</b>	<b>615.7</b>	<b>2,919.8</b>	<b>2,134.4</b>	<b>1,968.9</b>	<b>92.2%</b>	<b>67.4%</b>	<b>219.8%</b>
საშინაო	10.1	40.1	22.1	10.1	45.6%	25.1%	0.1%
საგარეო	605.7	2,879.7	2,112.4	1,958.8	92.7%	68.0%	223.4%
<b>ნაშთის ცვლილება (+ დაგროვება / - გამოყენება)</b>	<b>587.6</b>	<b>-122.0</b>	<b>-146.1</b>	<b>1,588.7</b>			

\* 6 თვის გეგმა წარმოდგენილია 2026 წლის სახელმწიფო ბიუჯეტის კვარტალური განხერის მიხედვით (ფინანსთა მინისტრის 2026 წლის 29 იანვრის ბრძანება № 30)

დანართი 2: სახელმწიფო ბიუჯეტის ბალანსი (მლნ ლარი)

დასახელება	2025 წლის 5 თვის ფაქტი	2026 წლის წლიური გეგმა	2026 წლის 6 თვის გეგმა*	2026 წლის 5 თვის ფაქტი	6 თვის გეგმის შესრულების %	წლიური გეგმის შესრულების %	%-ული ცვლილება წინა წლის 5 თვის ფაქტთან
<b>შემოსავლები</b>	<b>9,998.2</b>	<b>24,996.3</b>	<b>12,152.8</b>	<b>10,535.6</b>	<b>86.7%</b>	<b>42.1%</b>	<b>5.4%</b>
გადასახადები	8,885.4	23,200.0	11,067.0	9,392.5	84.9%	40.5%	5.7%
გრანტები	82.0	346.3	189.6	125.8	66.3%	36.3%	53.4%
სხვა შემოსავლები	1,030.9	1,450.0	896.2	1,017.3	113.5%	70.2%	-1.3%
<b>ხარჯები</b>	<b>8,663.8</b>	<b>23,267.6</b>	<b>11,299.4</b>	<b>8,771.3</b>	<b>77.6%</b>	<b>37.7%</b>	<b>1.2%</b>
შრომის ანაზღაურება	1,154.0	3,420.3	1,674.0	1,305.4	78.0%	38.2%	13.1%
საქონელი და მომსახურება	885.8	2,681.5	1,305.3	872.1	66.8%	32.5%	-1.5%
პროცენტი	770.8	1,818.0	880.0	790.7	89.8%	43.5%	2.6%
სუბსიდიები	402.4	1,047.3	507.6	422.6	83.2%	40.3%	5.0%
გრანტები	635.8	2,032.4	818.9	397.0	48.5%	19.5%	-37.6%
სოციალური უზრუნველყოფა	3,561.4	9,324.2	4,657.0	3,850.8	82.7%	41.3%	8.1%
სხვა ხარჯები	1,253.7	2,944.0	1,456.6	1,132.8	77.8%	38.5%	-9.6%
<b>საოპერაციო სალდო</b>	<b>1,334.4</b>	<b>1,728.7</b>	<b>853.4</b>	<b>1,764.3</b>	<b>206.7%</b>	<b>102.1%</b>	<b>32.2%</b>
<b>არაფინანსური აქტივების ცვლილება</b>	<b>966.4</b>	<b>3,844.0</b>	<b>1,504.8</b>	<b>732.1</b>	<b>48.7%</b>	<b>19.0%</b>	<b>-24.2%</b>
ზრდა	1,092.3	4,044.0	1,607.8	807.7	50.2%	20.0%	-26.1%
კლება	125.9	200.0	103.0	75.6	73.4%	37.8%	-40.0%
<b>მთლიანი სალდო</b>	<b>368.0</b>	<b>-2,115.3</b>	<b>-651.3</b>	<b>1,032.2</b>	<b>-158.5%</b>	<b>-48.8%</b>	<b>180.5%</b>
<b>ფინანსური აქტივების ცვლილება</b>	<b>579.5</b>	<b>28.0</b>	<b>-115.9</b>	<b>1,511.8</b>	<b>-1304.5%</b>	<b>5391.0%</b>	<b>160.9%</b>
<b>ზრდა</b>	<b>761.6</b>	<b>650.0</b>	<b>236.6</b>	<b>1,668.8</b>	<b>705.2%</b>	<b>256.7%</b>	<b>119.1%</b>
ვალუტა და დეპოზიტები	587.6	0.0	0.0	1,588.7			170.4%
სესხები	86.8	632.6	234.2	79.5	34.0%	12.6%	-8.4%
აქციები და სხვა კაპიტალი	87.1	17.5	2.5	0.6	23.8%	3.3%	-99.3%
<b>კლება</b>	<b>182.1</b>	<b>622.0</b>	<b>352.5</b>	<b>157.0</b>	<b>44.5%</b>	<b>25.2%</b>	<b>-13.8%</b>
ვალუტა და დეპოზიტები	0.0	122.0	146.1	0.0	0.0%	0.0%	
სესხები	182.1	500.0	206.4	151.7	73.5%	30.3%	-16.7%
აქციები და სხვა კაპიტალი	0.0	0.0	0.0	5.3			
<b>ვალდებულებების ცვლილება</b>	<b>211.5</b>	<b>2,143.3</b>	<b>535.4</b>	<b>479.6</b>	<b>89.6%</b>	<b>22.4%</b>	<b>126.8%</b>
<b>ზრდა</b>	<b>827.2</b>	<b>5,063.1</b>	<b>2,669.9</b>	<b>2,448.5</b>	<b>91.7%</b>	<b>48.4%</b>	<b>196.0%</b>
საშინაო	568.3	1,800.0	831.0	876.3	105.4%	48.7%	54.2%
საგარეო	258.9	3,263.1	1,838.9	1,572.2	85.5%	48.2%	507.2%
<b>კლება</b>	<b>615.7</b>	<b>2,919.8</b>	<b>2,134.4</b>	<b>1,968.9</b>	<b>92.2%</b>	<b>67.4%</b>	<b>219.8%</b>
საშინაო	10.1	40.1	22.1	10.1	45.6%	25.1%	0.1%
საგარეო	605.7	2,879.7	2,112.4	1,958.8	92.7%	68.0%	223.4%
<b>ბალანსი</b>	<b>0.0</b>	<b>0.0</b>	<b>0.0</b>	<b>0.0</b>			

