



2025 წლის სახელმწიფო
ბიუჯეტის იანვარ-ოქტომბრის
შესრულების

მიმოხილვა

საქართველოს პარლამენტის
საბიუჯეტო ოფისი

2025
ნოემბერი

ძირითადი მაჩვენებლები (მლნ ლარი)

შემოსულობები - 22,691.1 მლნ ლარი

წლიური გეგმის 82.3%

გადასახდელები - 21,310.2 მლნ ლარი

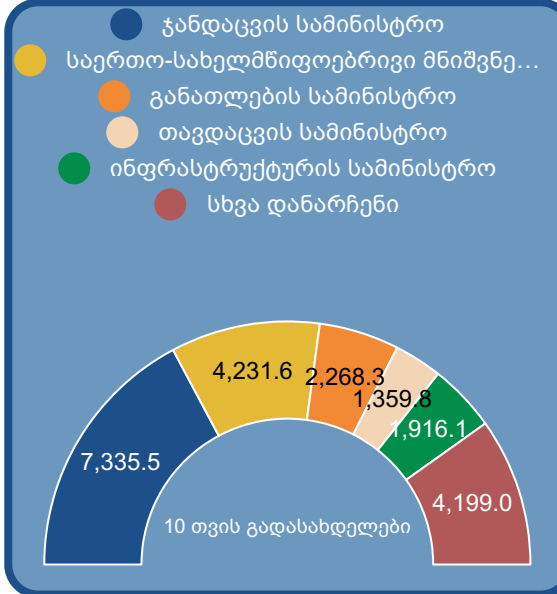

წლიური გეგმის 76.3%

ნაშთის ცვლილება
1,380.9 მლნ ლარი

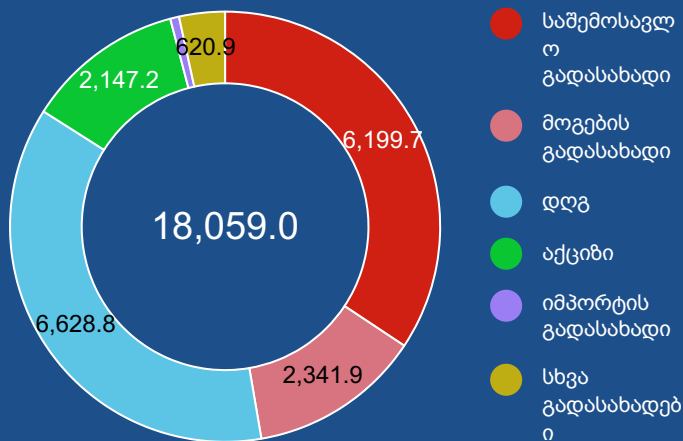
საოპერაციო სალდო
2,048.2 მლნ ლარი

მთლიანი სალდო
125.6 მლნ ლარი

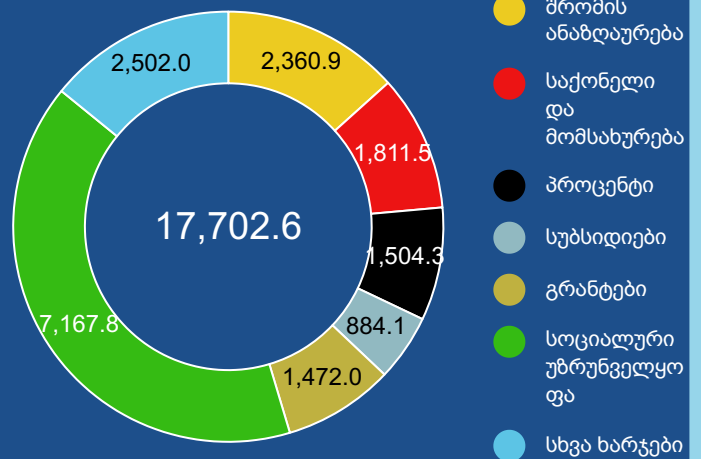
შემოსულობების და გადასახდელების კომპონენტები



გადასახადების სტრუქტურა

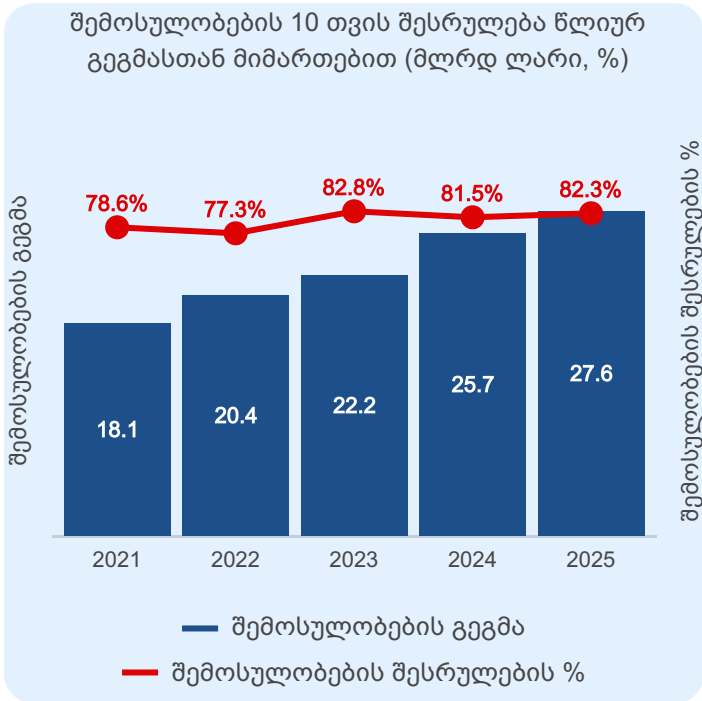


ბარჯების სტრუქტურა



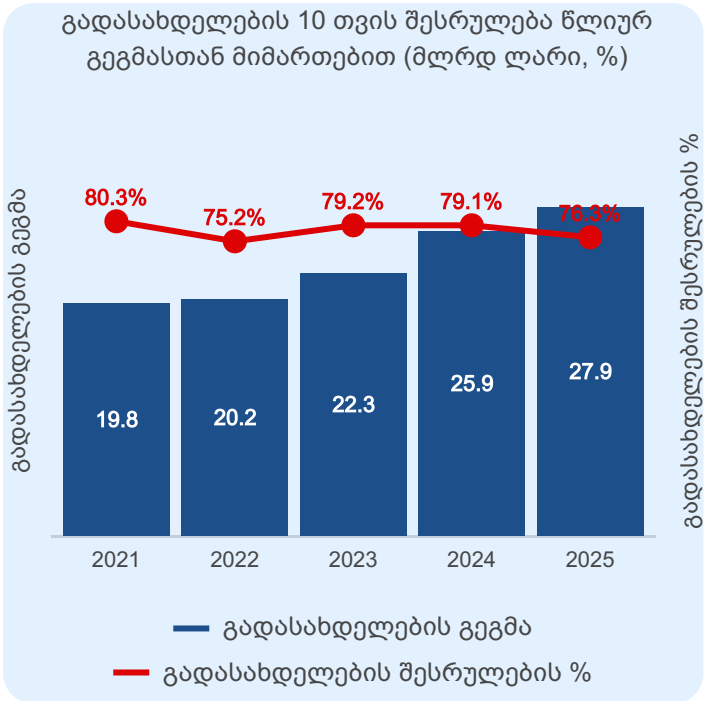
სახელმწიფო ბიუჯეტის ძირითადი მაჩვენებლები

„საქართველოს 2025 წლის სახელმწიფო ბიუჯეტის შესახებ“ საქართველოს კანონით, შემოსულობების წლიური გეგმა განსაზღვრულია 27,560.8 მლნ ლარის ოდენობით. 2025 წლის იანვარ-ოქტომბერში მიღებული შემოსულობები 22,691.1 მლნ ლარს (წლიური გეგმის 82.3%) შეადგენს და წინა წლის ანალოგიურ მაჩვენებელს 1,739.3 მლნ ლარით (8.3%-ით) აღემატება.



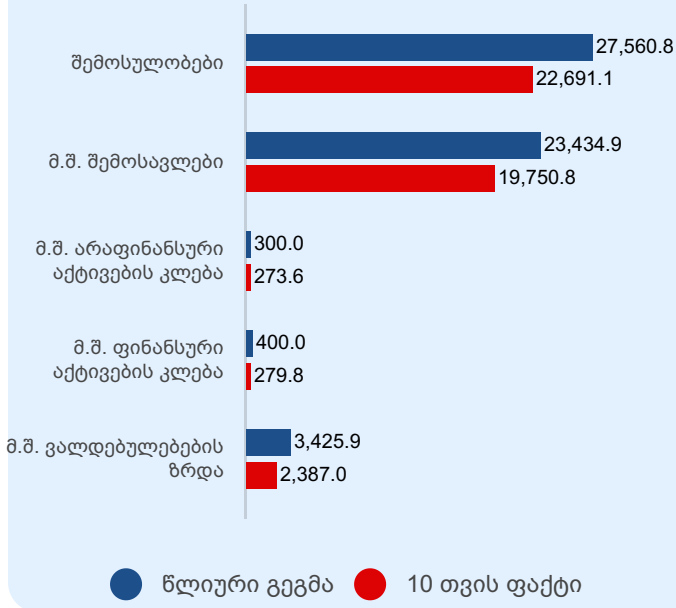
შემოსულობების კომპონენტებს რაც შეეხება, წლიური გეგმის მიმართ, შესრულების კარგი მაჩვენებელი აქვს შემოსავლებს (84.3%), არაფინანსური აქტივების რეალიზაციიდან შემოსულობები შედარებით მაღალი მაჩვენებლით (91.2%) გამოირჩევა, ხოლო ფინანსური აქტივების კლებისა და ვალდებულებების ზრდის მუხლებით შემოსულობები შესრულების დაბალი მაჩვენებლებით ხასიათდება (შესაბამისად, 70.0% და 69.7%).

2025 წლის სახელმწიფო ბიუჯეტით გადასახდელებს წლიური გეგმა განსაზღვრულია 27,941.7 მლნ ლარის ოდენობით. 2025 წლის იანვარ-ოქტომბერში ბიუჯეტიდან გაწეული გადასახდელები 21,310.2 მლნ ლარს (წლიური გეგმის 76.3%) შეადგენს, რაც 808.1 მლნ ლარით (3.9%-ით) მეტია წინა წლის 10 თვის მაჩვენებელთან შედარებით.

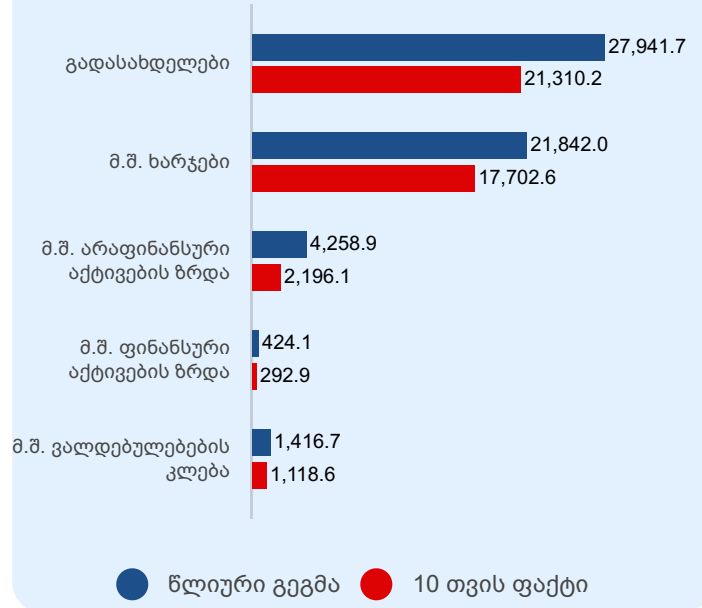


გადასახდელების კომპონენტებთან დაკავშირებით, წლიური გეგმის მიმართ, ხარჯებისა და ვალდებულებების კლების კომპონენტები კარგი შესრულებით გამოირჩევა (შესაბამისად, 81.0% და 79.0%), ხოლო ფინანსური და არაფინანსური აქტივების ზრდის მუხლებით გადასახდელები შესრულების დაბალი მაჩვენებლებით ხასიათდება (შესაბამისად, 69.1% და 51.6%).

შემოსულობების კომპონენტების დაგეგმილი და ფაქტობრივი მაჩვენებლები (მლნ ლარი)



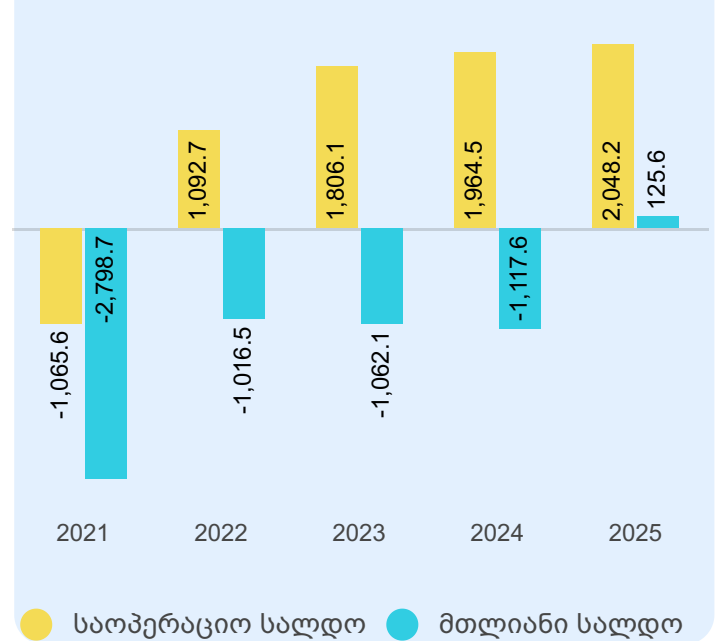
გადასახდელების კომპონენტების დაგეგმილი და ფაქტობრივი მაჩვენებლები (მლნ ლარი)



2025 წლის სახელმწიფო ბიუჯეტის საოპერაციო სალდომ, 10 თვეში, 2,048.2 მლნ ლარი შეადგინა, ხოლო მთლიანმა სალდომ - 125.6 მლნ ლარი. მოცემულ დიაგრამაზე წარმოდგენილია 2021-2025 წლების 10 თვის საოპერაციო სალდოსა და მთლიანი სალდოს მაჩვენებლები.

რაც შეეხება ნაშთის ცვლილებას, 2025 წლის დასაწყისისათვის, სახელმწიფო ბიუჯეტის ნაშთის მოცულობამ 1,386.2 მლნ ლარი შეადგინა. იანვარ-ოქტომბერში მიღებული შემოსულობების და გაწეული გადასახდელების გათვალისწინებით, ნაშთის დაგროვება 1,380.9 მლნ ლარს გაუტოლდა და 2025 წლის 1 ნოემბრისთვის, სახელმწიფო ბიუჯეტის ნაშთი 2,767.0 მლნ ლარის ოდენობით განისაზღვრა.

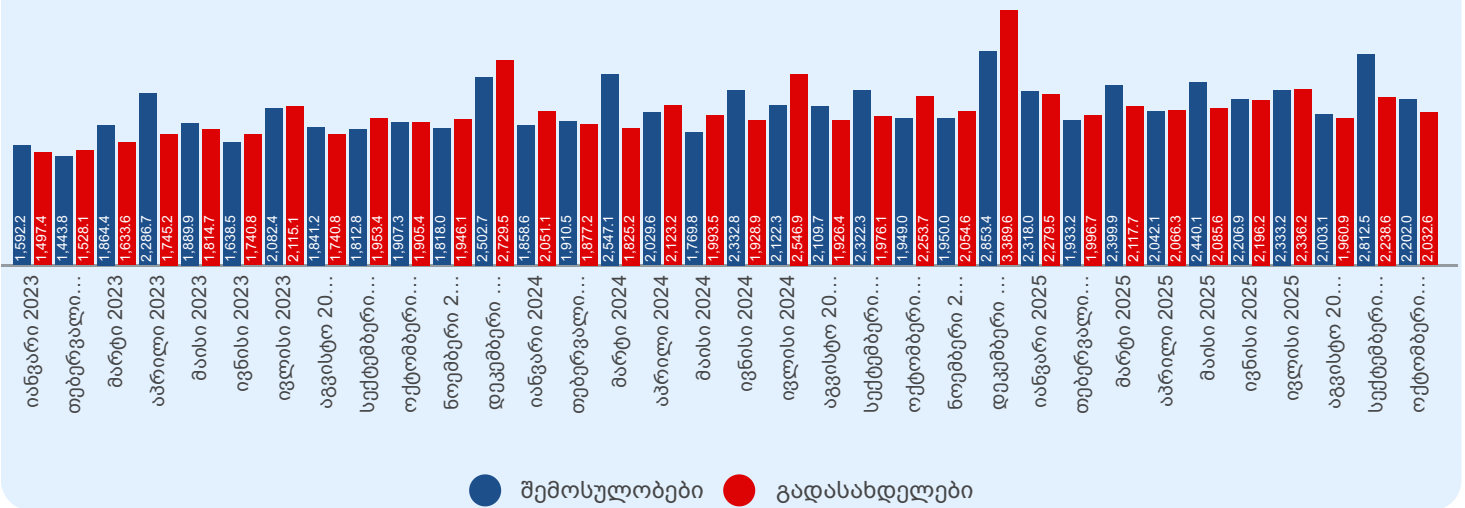
საოპერაციო სალდო და მთლიანი სალდო 2021-2025 წლების 10 თვეში (მლნ ლარი)



სახელმწიფო ბიუჯეტის შესრულების ოქტომბრის მარჯვენა მხარე

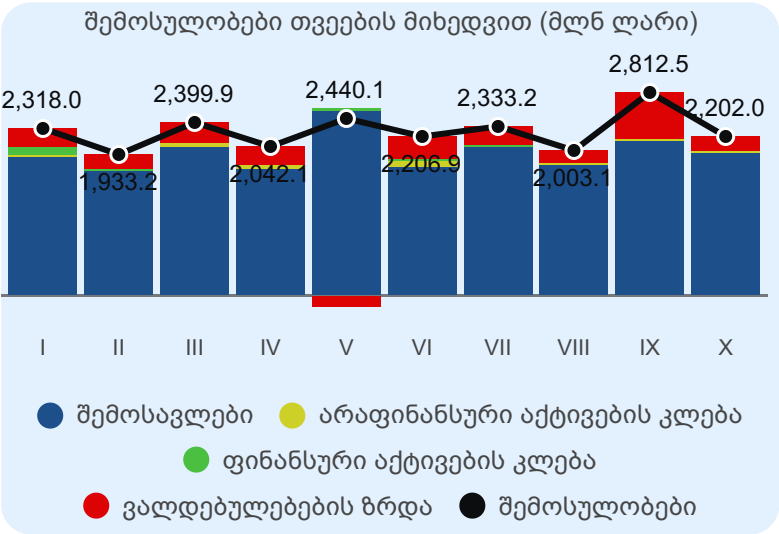
2025 წლის ოქტომბერში სახელმწიფო ბიუჯეტის შემოსულობებმა 2,202.0 მლნ ლარი შეადგინა, რაც სექტემბრის მარჯვენა მხარეზე 610.5 მლნ ლარით ნაკლებია (ძირითადად, ვალდებულებების ზრდისა და აგრეთვე, შემოსავლების კომპონენტების შემცირების გავლენით), ხოლო წინა წლის ოქტომბრის მარჯვენა მხარეზე შედარებით, 252.9 მლნ ლარით გაზრდილია. რაც შეეხება 2025 წლის ოქტომბერში სახელმწიფო ბიუჯეტიდან გაწეულ გადასახდელებს, მისი ოდენობა 2,032.6 მლნ ლარს შეადგენს, რაც სექტემბრის მარჯვენა მხარეზე 206.0 მლნ ლარით ნაკლებია, ხოლო 2024 წლის ოქტომბრის მარჯვენა მხარეზე 221.1 მლნ ლარით ჩამორჩება.

სახელმწიფო ბიუჯეტის შემოსულობები და გადასახდელები, 2023-2025 წლებში თვეების მიხედვით (მლნ ლარი)

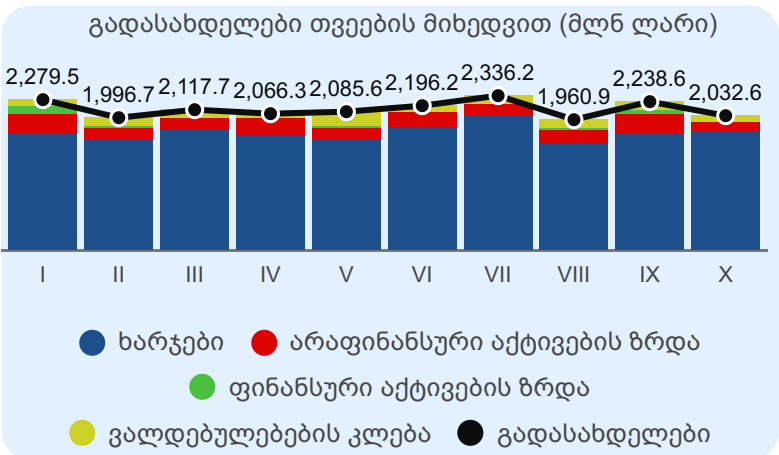


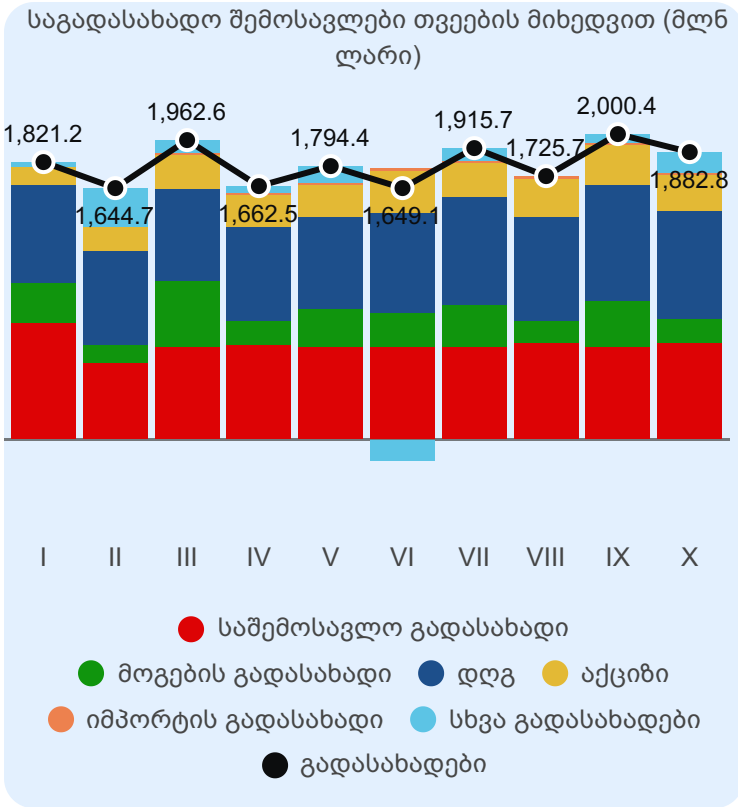
რაც შეეხება ოქტომბერში სახელმწიფო ბიუჯეტში მიღებული შემოსულობებისა და გაწეული გადასახდელების კომპონენტებს:

შემოსავლების სახით 1,983.7 მლნ ლარი მიღებული (შემოსულობების 90.1%), ვალდებულებების აღების შედეგად შემოსული სახსრები 197.1 მლნ ლარს შეადგენს, ხოლო არაფინანსური და ფინანსური აქტივების კლების კომპონენტების მარჯვენა მხარე, შესაბამისად, 11.5 მლნ ლარს და 9.7 მლნ ლარს უტოლდება.

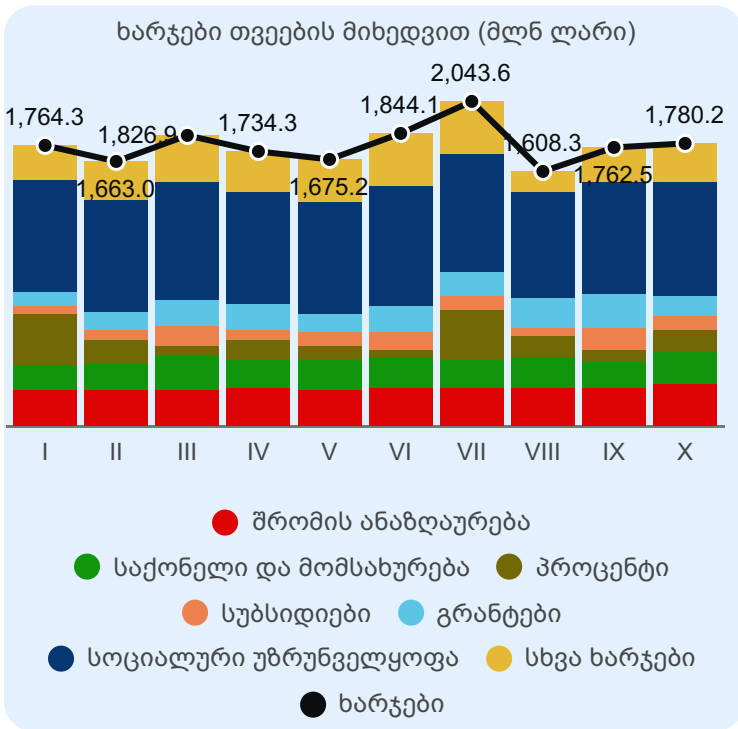


ოქტომბერში გაწეული ხარჯების მოცულობა 1,780.2 მლნ ლარს შეადგენს, არაფინანსური აქტივების ზრდის მუხლით გადასახდელები 150.7 მლნ ლარს უტოლდება, ხოლო ფინანსური აქტივების ზრდისა და ვალდებულებების კლების კომპონენტების მარჯვენა მხარე - შესაბამისად, 22.8 მლნ ლარს და 79.0 მლნ ლარს.





შემოსულობებში განსაკუთრებით მნიშვნელოვანია გადასახადების მიმოხილვა, რაზეც ოქტომბერში მიღებული მთლიანი შემოსულობების 85.5% და შემოსავლების 94.9% მოდის. კერძოდ: სახელმწიფო ბიუჯეტმა გადასახადებიდან 1,882.8 მლნ ლარი მიიღო, სექტემბრის მაჩვენებელზე 117.6 მლნ ლარით ნაკლები, რაც ძირითადად დაკავშირებულია მოგების გადასახადის მნიშვნელოვან (134.3 მლნ ლარით) კლებასთან. დანარჩენი სახის გადასახადებიც, გარდა საშემოსავლო გადასახადისა (რომელიც 21.7 მლნ ლარით მომატებულია), ასევე, შემცირებულია: აქციზი - 26.6 მლნ ლარით (ძირითადად, იმპორტირებული თამბაქოს, დაბეგვრიდან შემოსავლის კლების გავლენით), დღგ - 65.0 მლნ ლარით, ხოლო იმპორტის გადასახადი - 0.1 მლნ ლარით. რაც შეეხება სხვა გადასახადს^[1], მისი მოცულობა 86.7 მლნ ლარით (132.1 მლნ ლარამდე) გაზრდილია.



ხარჯების სახით (რომელიც გადასახდელების ყველაზე დიდი კომპონენტია და მის 87.6%-ს შეადგენს), ოქტომბერში სახელმწიფო ბიუჯეტიდან 1,780.2 მლნ ლარი გაიწია, წინა თვესთან შედარებით 17.7 მლნ ლარით მეტი, რაც დაკავშირებულია ყველა სახის ხარჯის მატებასთან (გარდა სუბსიდიებისა და გრანტებისა, რომელთა ფაქტობრივი მაჩვენებლებიც, შესაბამისად, 41.6 მლნ ლარით და 88.0 მლნ ლარით შემცირებულია), კერძოდ, პროცენტის მუხლით ხარჯები გაზრდილია 60.8 მლნ ლარით, სოციალური უზრუნველყოფის ხარჯები - 9.3 მლნ ლარით, სხვა ხარჯები - 22.0 მლნ ლარით, ხოლო შრომის ანაზღაურებისა და საქონლისა და მომსახურების ხარჯები - შესაბამისად, 24.6 მლნ ლარით და 30.6 მლნ ლარით.

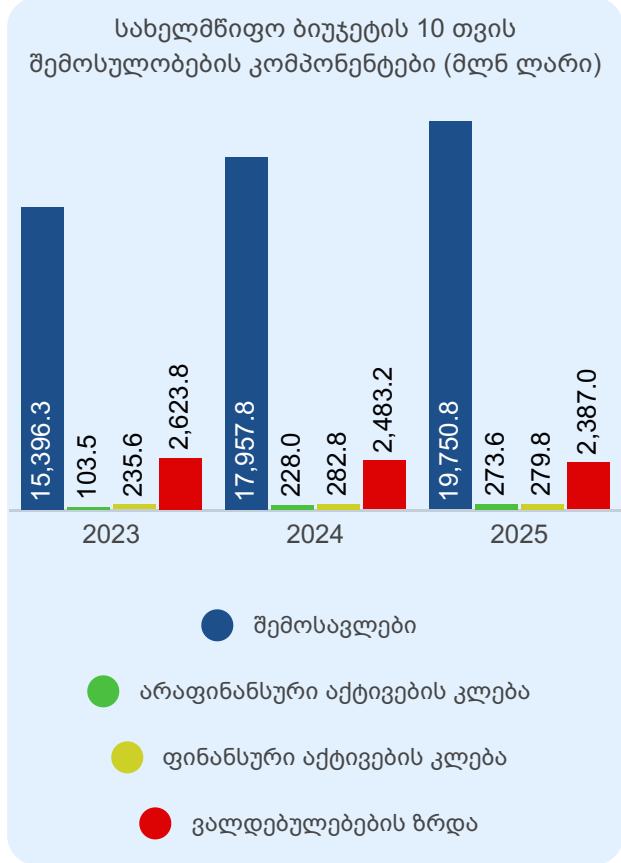
რაც შეეხება საოპერაციო სალდოს და მთლიან სალდოს, 2025 წლის ოქტომბერში, სახელმწიფო ბიუჯეტის საოპერაციო სალდომ 203.5 მლნ ლარი შეადგინა, ხოლო მთლიანმა სალდომ - 64.4 მლნ ლარი.

გარდა ამისა, აღსანიშნავია, რომ ოქტომბერში მიღებული შემოსულობებისა (2,202.0 მლნ ლარი) და გაწეული გადასახდელების (2,032.6 მლნ ლარი) გათვალისწინებით, ნაშთის ცვლილებამ (დაგრძელება) 169.4 მლნ ლარი შეადგინა.

[1] 2016 წელს სახაზინო კოდეხის სისტემაში განხორციელებული რეფორმის საფუძველზე, დეკლარაციის ვადის დადგომამდე გადახდილი გადასახადის აღრიცხვა ხორციელდება „სხვა გადასახადის“ მუხლში, საიდანაც დეკლარაციის ვადის დადგომის შემდეგ ხდება მათი გადატანა გადასახადის შესაბამის სახეში. ამასთან, ამავე მუხლიდან ხორციელდება თანხის გადატანა გადასახადების ზედმეტად გადახდილი თანხების დაბრუნების ქვეანგარიშზე, შესაბამისად, სხვა გადასახადის მაჩვენებელი კონკრეტულ საანგარიშო პერიოდში შესაძლებელია იყოს როგორც დადებითი, ისევე უარყოფითი სიდიდე.

სახელმწიფო ბიუჯეტის შემოსულობები

2025 წლის იანვარ-ოქტომბერში, სახელმწიფო ბიუჯეტის შემოსულობებმა 22,691.1 მლნ ლარი შეადგინა. შემოსულობების ფორმირება, ძირითადად, შემოსავლებისა და აგრეთვე, ვალდებულებების ზრდის კომპონენტების ხარჯზე განხორციელდა, რომელთა წილობრივი მაჩვენებლებიც შემოსულობების, შესაბამისად, 87.0%-ს და 10.5%-ს უტოლდება. შემოსავლები, როგორც ნომინალურ გამოხატულებაში, ასევე, წილობრივად შემოსულობებში, 2023-2024 წლების ანალოგიურ მაჩვენებლებთან შედარებით, გაზრდილია (2023 წელს შემოსავლების წილობრივი მაჩვენებელი შემოსულობების 83.9%-ს შეადგენს, 2024 წელს - 85.7%-ს), ვალდებულებების ზრდის მუხლით შემოსულობების ნომინალური და წილობრივი მაჩვენებლები კი, შემცირებულია (2023 წელს - 14.3% და 2024 წელს - 11.9%-ია). 2025 წლის 10 თვეში, არაფინანსური და ფინანსური აქტივების კლების მუხლებით შემოსულობების ჯამური წილი მთლიან შემოსულობებში მცირეა და 2.4%-ს შეადგენს (2024 წელს 2.4%-ია, ხოლო 2023 წელს - 1.8%).

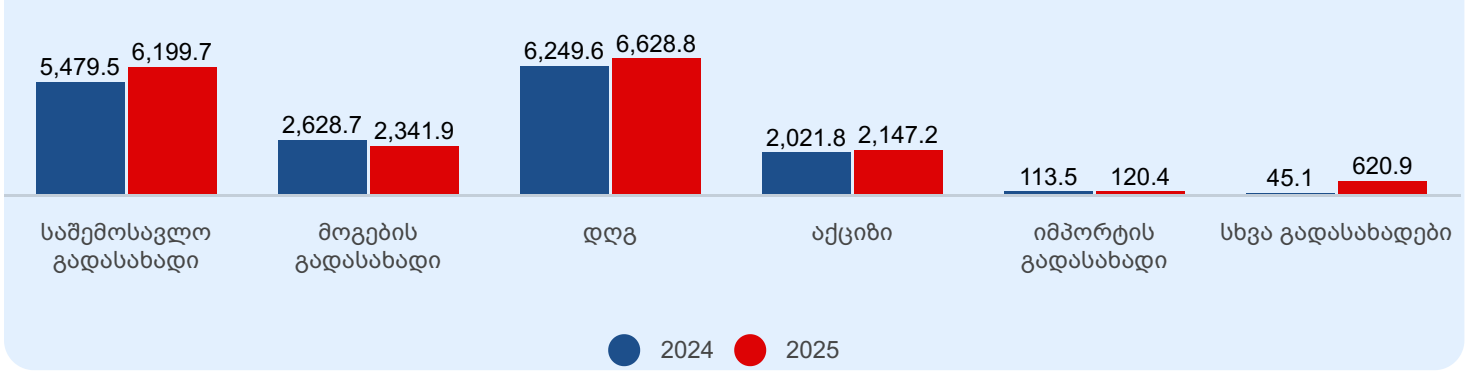


შემოსავლების სახით, 10 თვეში 19,750.8 მლნ ლარია მიღებული, წლიური გეგმის 84.3%, წინა წლის მაჩვენებელზე 1,792.9 მლნ ლარით (10.0%-ით) მეტი. რაც შეეხება გეგმის შესრულებას შემოსავლების კომპონენტების მიხედვით, წლიურ გეგმასთან მიმართებით, გადასახადები კარგი შესრულებით ხასიათდება, ხოლო სხვა შემოსავლები და გრანტები გადაჭარბებით გამოირჩევა.

იანვარ-ოქტომბერში მიღებული გადასახადები 18,059.0 მლნ ლარს, წლიური გეგმის 82.5%-ს შეადგენს. სახეების მიხედვით გადასახადების წლიური გეგმის შესრულების მაჩვენებლები 76.3%-84.1%-ის ფარგლებში მერყეობს, (მ.შ. მოგების გადასახადი - ყველაზე დაბალი და საშემოსავლო გადასახადი ყველაზე მაღალი შესრულების დონით გამოირჩევა). რაც შეეხება სხვა გადასახადებს, 2025 წელს მისი გეგმა განსაზღვრულია 510.0 მლნ ლარით, 10 თვეში კი მიღებულია 620.9 მლნ ლარი. 2024 წლის ანალოგიური პერიოდის მაჩვენებელთან შედარებით, გადასახადები 1,520.9 მლნ ლარით (9.2%-ით) გაზრდილია, რაც ძირითადად, საშემოსავლო გადასახადის 13.1%-იან ზრდას, აგრეთვე, დღგ-ის (6.1%-ით) მატებას უკავშირდება.

წინა წლის ანალოგიურ პერიოდთან შედარებით, საშემოსავლო გადასახადის მატება დაკავშირებულია, ძირითადად, დამკვეთების მიერ დაკავებული საშემოსავლო გადასახადის 579.5 მლნ ლარით (12.5%-ით) ზრდასთან. რაც შეეხება დღგ-ს, იანვარ-ოქტომბერში დღგ-ის სახით სახელმწიფო ბიუჯეტში ჩაირიცხა 6,628.8 მლნ ლარი, წინა წელთან შედარებით 379.2 მლნ ლარით მეტი (მ.შ. საქართველოს ტერიტორიაზე რეალიზებული პროდუქციიდან და გაწეული მომსახურებიდან შემოსულია 222.5 მლნ ლარით, ხოლო იმპორტირებული პროდუქციიდან - 156.6 მლნ ლარით მეტი). წინა წელთან შედარებით, 6.2%-ით (125.5 მლნ ლარით) გაზრდილია აქციზი, ერთი მხრივ, ადგილობრივი პროდუქციის დაბეგვრიდან აქციზის (45.0 მლნ ლარით) შემცირების და მეორე მხრივ, იმპორტირებული პროდუქციის დაბეგვრიდან შემოსავლის (170.4 მლნ ლარით) ზრდის გავლენით (მ.შ. იმპორტირებული თამბაქოს დაბეგვრიდან, აქციზის სახით, მიღებულია 102.9 მლნ ლარით მეტი შემოსავალი).

სახელმწიფო ბიუჯეტის საგადასახადო შემოსავლები 2024-2025 წლების 10 თვეში (მლნ ლარი)



გრანტების ფაქტობრივი მაჩვენებელი (210.9 მლნ ლარი), წლიური გეგმის მიმართ 5.5%-იანი გადაჭარბებით გამოირჩევა, რაც ძირითადად დაკავშირებულია საბიუჯეტო ორგანიზაციებზე დონორების მიერ გამოყოფილ მიზნობრივი დანიშნულების გრანტებთან, რომლის სახით 10 თვეში მიღებულია 64.9 მლნ ლარი (აღნიშნული სახის გრანტი გეგმით არ გაითვალისწინება და შესაბამისად, გავლენას ახდენს გრანტების ჯამური მოცულობის ზრდაზე). გარდა ამისა, ბიუჯეტში ცენტრალური ბიუჯეტის სსიპ-ებიდან, გრანტის სახით, მიღებულია 115.7 მლნ ლარი (წლიური გეგმის 82.7%) და საინვესტიციო გრანტები, 30.4 მლნ ლარის ოდენობით (წლიური გეგმის 50.7%).

სხვა შემოსავლების სახით, იანვარ-ოქტომბერში, ბიუჯეტში მობილიზებულია 1,480.9 მლნ ლარი, წლიური გეგმის 109.7%, წინა წლის მაჩვენებელზე 318.0 მლნ ლარით (27.4%-ით) მეტი. აღნიშნული გადაჭარბება საკუთრებიდან შემოსავლების, კერძოდ, ეროვნული ბანკის მოგებიდან, მიმდინარე წელს, ბიუჯეტში მნიშვნელოვანი, 370.1 მლნ ლარიანი მეტობით (670.1 მლნ ლარის ოდენობით) თანხის ჩარიცხვას უკავშირდება. გარდა ამისა, მნიშვნელოვანი შემოსავლებია, ასევე, მიღებული პროცენტისა (248.8 მლნ ლარი) და არაკლასიფიცირებული ტრანსფერების სახით (259.5 მლნ ლარი).

არაფინანსური აქტივების კლების მუხლით შემოსულობები (273.6 მლნ ლარი), წლიურ გეგმასთან მიმართებით, მაღალი შესრულებით გამოირჩევა და 91.2%-ს შეადგენს (რაც არაწარმოებული აქტივების რეალიზაციიდან, კერძოდ, რადიოსიხშირული სპექტრით სარგებლობის ლიცენზიიდან ბიუჯეტში თანხების გადაჭარბებით ჩარიცხვას უკავშირდება), ხოლო წინა წლის მაჩვენებელს 45.6 მლნ ლარით (20.0%-ით) აღემატება.

ფინანსური აქტივების კლების მუხლით (ძირითადად, გაცემული სესხების დაბრუნებიდან) შემოსულობები, 279.8 მლნ ლარს, წლიური გეგმის 70.0%-ს შეადგენს, რაც წინა წლის მაჩვენებელზე, მცირედით, 3.0 მლნ ლარით (1.1%-ით) ნაკლებია.

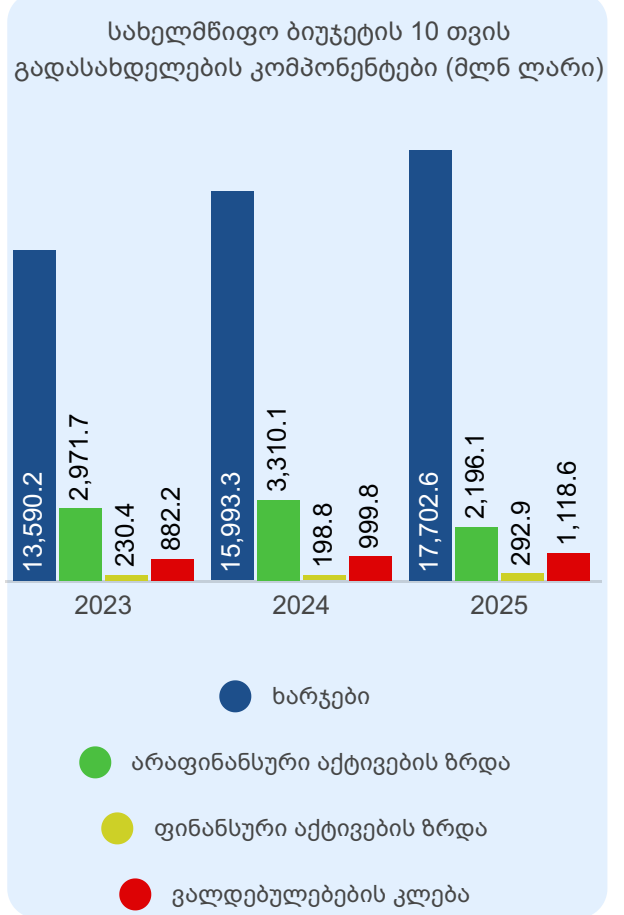
ვალდებულებების ზრდის მუხლით შემოსულობები, 10 თვეში, 2,387.0 მლნ ლარს, წლიური გეგმის 69.7%-ს შეადგენს. მ.შ. საგარეო დაფინანსების წყაროდან მიღებულია 1,116.4 მლნ ლარი (წლიური გეგმის 61.1%). კერძოდ, ბიუჯეტის მხარდამჭერი კრედიტების სახით ბიუჯეტში 439.4 მლნ ლარია შემოსული (წლიური გეგმის 73.2%), ხოლო საინვესტიციო კრედიტების სახით - 677.0 მლნ ლარი (წლიური გეგმის 55.2%).

რაც შეეხება საშინაო ვალდებულებების ზრდის მაჩვენებელს, სახაზინო ვალდებულებების და სახაზინო ობლიგაციების გამოშვებისა და დაფარვის შედეგად მიღებულმა წმინდა შემოსულობამ 1,270.5 მლნ ლარი (წლიური გეგმის 79.4%) შეადგინა.

	2025 წლის გეგმა	10 თვის ფაქტი	წლიური გეგმის შესრულების %
ვალდებულებების ზრდა	3,425.9	2,387.0	69.7%
საშინაო	1,600.0	1,270.5	79.4%
საგარეო	1,825.9	1,116.4	61.1%
საბიუჯეტო კრედიტები	600.0	439.4	73.2%
საინვესტიციო კრედიტები	1,225.9	677.0	55.2%

სახელმწიფო ბიუჯეტის გადასახდელები

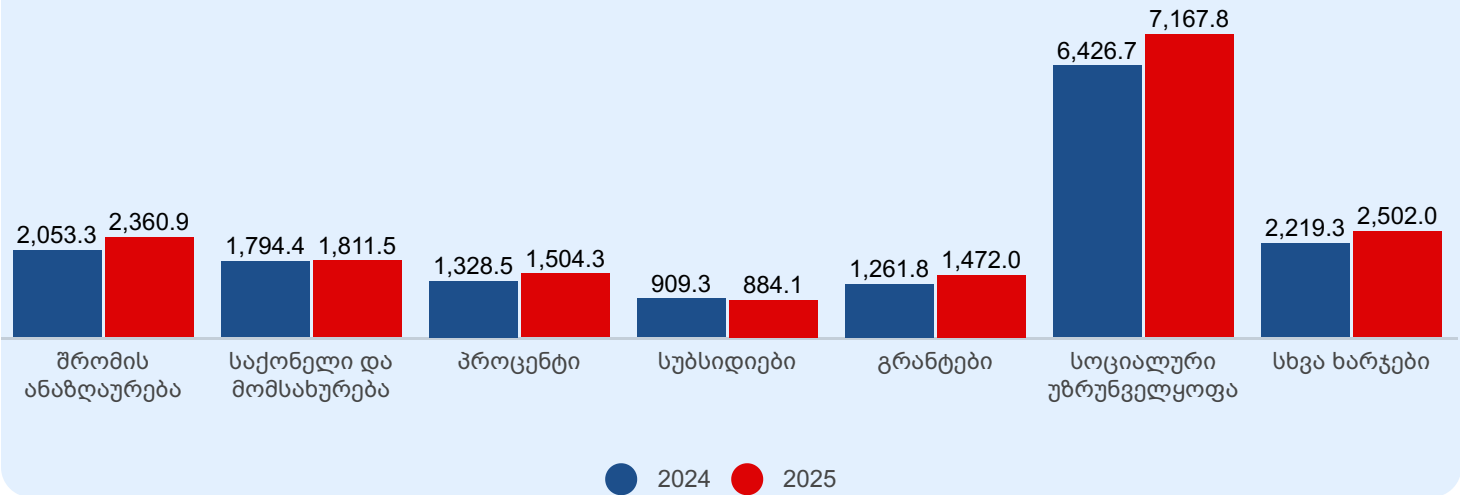
2025 წლის იანვარ-ოქტომბერში, სახელმწიფო ბიუჯეტის გადასახდელებმა 21,310.2 მლნ ლარი შეადგინა. ძირითადი წილი, 83.1%-ის ოდენობით, ხარჯებზე მოდის, რომელიც როგორც ნომინალურ გამოხატულებაში, ასევე, წილობრივად გადასახდელებში, 2023-2024 წლებთან შედარებით, გაზრდილია. კერძოდ: 2023 წლის იანვარ-ოქტომბერში, ხარჯების წილი გადასახდელებში 76.9%-ს შეადგენდა, ხოლო 2024 წლის იანვარ-ოქტომბერში - 78.0%-ს. რაც შეეხება გადასახდელების დანარჩენ 3 კომპონენტს (არაფინანსური აქტივების ზრდას, ფინანსური აქტივების ზრდასა და ვალდებულებების კლებას), 2025 წლის იანვარ-ოქტომბერში, მთლიან გადასახდელებში არაფინანსური აქტივების ზრდის კომპონენტის წილობრივმა მაჩვენებელმა 10.3% შეადგინა, ფინანსური აქტივების ზრდის მაჩვენებელმა - 1.4% და ვალდებულებების კლების მაჩვენებელმა - 5.2%. 2024 წლის იანვარ-ოქტომბერში, მათი წილი გადასახდელებში გადანაწილებული იყო, შესაბამისად, 16.1%-ის, 1.0%-ის და 4.9%-ის ოდენობებით, ხოლო, 2023 წლის იანვარ-ოქტომბერში - 16.8%-ის, 1.3%-ის და 5.0%-ის ოდენობებით.



მიმდინარე წლის იანვარ-ოქტომბერში, ხარჯებმა 17,702.6 მლნ ლარი შეადგინა, რაც წლიური გეგმის 81.0%-ია. ხარჯების კომპონენტებიდან, წლიურ გეგმასთან მიმართებით, სუბსიდიების (86.5%), პროცენტის (86.2%) და სოციალური უზრუნველყოფის (84.9%) მუხლები შესრულების კარგი მაჩვენებლით გამოირჩევა, ხოლო გრანტების (79.3%), შრომის ანაზღაურების (77.8%), სხვა ხარჯების (76.9%) და საქონლისა და მომსახურების (72.9%) მუხლები შესრულების შედარებით დაბალი დონით ხასიათდება. ხარჯების მოცულობა, 2024 წლის 10 თვის მაჩვენებელთან შედარებით, 1,709.3 მლნ ლარით (10.7%-ით) გაზრდილია, რაც დაკავშირებულია ხარჯების ყველა კომპონენტის მატებასთან, ძირითადად, სოციალური უზრუნველყოფის მუხლით განეული ხარჯების მნიშვნელოვანი (741.0 მლნ ლარით) ზრდის გავლენით.

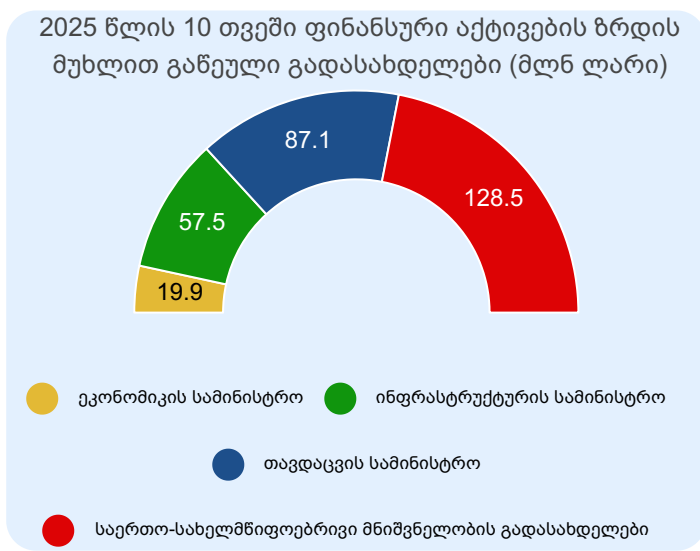
პროცენტის მუხლით განეული ხარჯების მთლიანი მოცულობიდან (1,504.3 მლნ ლარი), საშინაო სახელმწიფო ვალდებულებების მომსახურებაზე მიიმართა 876.0 მლნ ლარი, საგარეო სახელმწიფო ვალდებულებების მომსახურებაზე კი - 628.3 მლნ ლარი. რაც შეეხება სოციალურ უზრუნველყოფას (7,167.8 მლნ ლარი), აღნიშნული ხარჯების დიდი წილი გაიწია მოსახლეობის სოციალური დაცვისა (5,205.8 მლნ ლარი) და მოსახლეობის ჯანმრთელობის დაცვის (1,438.5 მლნ ლარი), აგრეთვე, დაგროვებითი საპენსიო სქემის თანადაფინანსების (390.0 მლნ ლარი) პროგრამების ფარგლებში.

სახელმწიფო ბიუჯეტის ხარჯები 2024-2025 წლების 10 თვეში (მლნ ლარი)



არაფინანსური აქტივების ზრდის მუხლით გადასახდელები (2,196.1 მლნ ლარი) წლიური გეგმის 51.6%-ს შეადგენს. აღნიშნული გადასახდელების დიდი წილი საგზაო ინფრასტრუქტურის გაუმჯობესების ღონისძიებებზე (971.5 მლნ ლარი) მიიმართა. მნიშვნელოვანი თანხები დაიხარჯა, აგრეთვე, ზოგადსაგანმანათლებლო და სკოლამდელი აღზრდის დაწესებულებების მშენებლობა-რეაბილიტაციაზე (177.5 მლნ ლარი), თავდაცვის შესაძლებლობების განვითარებაზე (167.5 მლნ ლარი), განათლების, მეცნიერებისა და ახალგაზრდობის სამინისტროს ინფრასტრუქტურის განვითარებაზე (139.3 მლნ ლარი), თავდაცვის სამინისტროს ინფრასტრუქტურის განვითარებაზე (117.8 მლნ ლარი), იძულებით გადაადგილებულ პირთა და მიგრანტთა ხელშეწყობაზე (101.5 მლნ ლარი), რეგიონული და მუნიციპალური ინფრასტრუქტურის რეაბილიტაციაზე (87.8 მლნ ლარი), საზოგადოებრივ წესრიგსა და საერთაშორისო თანამშრომლობის განვითარება/გაღრმავებაზე (85.7 მლნ ლარი) და ტურისტული ინფრასტრუქტურის გაუმჯობესების ღონისძიებებზე (56.9 მლნ ლარი).

ფინანსური აქტივების ზრდის მუხლით გადასახდელები (292.9 მლნ ლარი) წლიური გეგმის 69.1%-ს შეადგენს. აღნიშნული მუხლით გაწეული გადასახდელები გადანაწილებულია თავდაცვის სამინისტროზე (87.1 მლნ ლარის ოდენობით), ეკონომიკისა და მდგრადი განვითარების სამინისტროზე (19.9 მლნ ლარის ოდენობით), რეგიონული განვითარებისა და ინფრასტრუქტურის სამინისტროზე (57.5 მლნ ლარის ოდენობით) და საერთო-სახელმწიფოებრივი მნიშვნელობის გადასახდელებზე (128.5 მლნ ლარის ოდენობით).



ვალდებულებების კლების მუხლით გადასახდელები (1,118.6 მლნ ლარი) შესრულების დაბალი დონით ხასიათდება და წლიური გეგმის 79.0%-ს შეადგენს. აღნიშნული გადასახდელების დიდი ნაწილი, 1,086.5 მლნ ლარის ოდენობით, საგარეო სახელმწიფო ვალდებულებების დაფარვაზე მოდის.

კატეგორია	2025 წლის გეგმა	10 თვის ფაქტი	წლიური გეგმის შესრულების %
ვალდებულებების კლება	1,416.7	1,118.6	79.0%
საშინაო	42.9	32.1	74.7%
საგარეო	1,373.8	1,086.5	79.1%

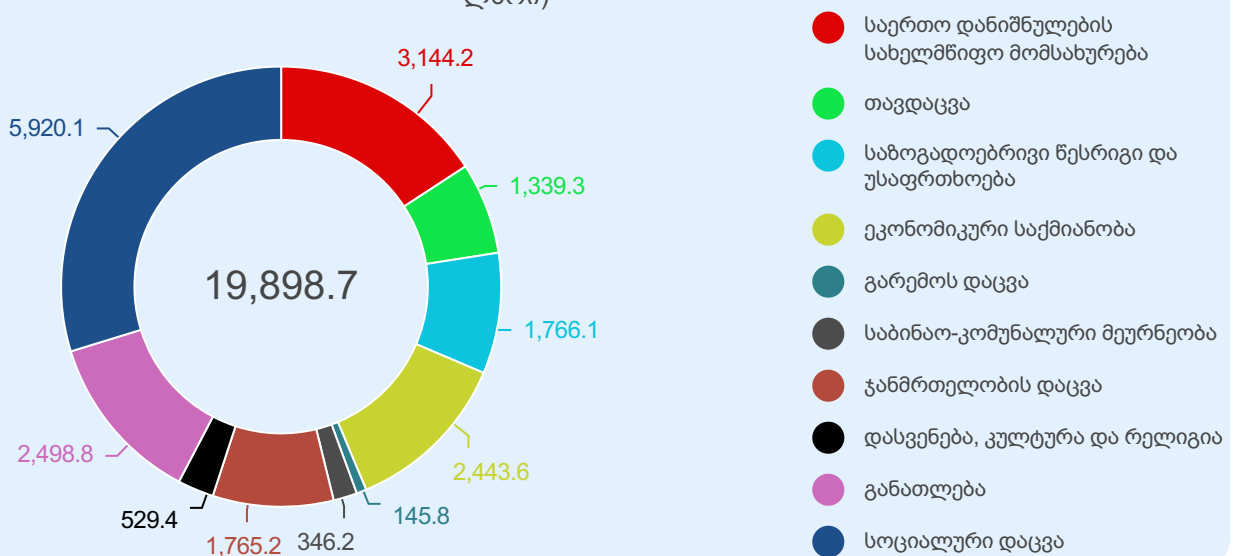
აღსანიშნავია, რომ საქართველოს 2025 წლის სახელმწიფო ბიუჯეტით განსაზღვრული პროგრამული კოდების გარდა, 10 თვეში გაწეული გადასახდელები მოიცავს დამატებით 7 პროგრამულ კოდს, რომელთა ფარგლებშიც მოხდა სახსრების ათვისება:

- “სახელმწიფო კლინიკების მართვა” (პროგრამული კოდი - 27 03 05) - 14.2 მლნ ლარის ოდენობით;
- “სსიპ - ქუთაისის საერთაშორისო უნივერსიტეტი” (პროგრამული კოდი - 58 00) - 2.1 მლნ ლარის ოდენობით;
- “მაღალმთიან დასახლებებში სამეწარმეო საქმიანობის ხელშეწყობის პროგრამა” (პროგრამული კოდი - 31 05 22) - 1.6 მლნ ლარის ოდენობით;
- “არასტანდარტული ვაშლის მოსავლის რეალიზაციის ხელშეწყობის პროგრამა” (პროგრამული კოდი - 31 05 21) - 0.4 ათასი ლარის ოდენობით.
- „ა(ა)იპ - მშვიდობის ფონდი უკეთესი მომავლისთვის“ (პროგრამული კოდი - 60 00) - 0.3 მლნ ლარის ოდენობით;
- “ა(ა)იპ - ათასწლეულის ფონდი” (პროგრამული კოდი - 59 00) - 0.1 მლნ ლარის ოდენობით;
- „საზღვაო ტრანსპორტის რეგულირება, მართვა და განვითარება“ (პროგრამული კოდი - 24 28) - 23.0 ათასი ლარის ოდენობით.

რაც შეეხება სახელმწიფო ბიუჯეტით განსაზღვრული საერთო-სახელმწიფოებრივი მნიშვნელობის გადასახდელებს, იანვარ-ოქტომბერში, საგარეო და საშინაო სახელმწიფო ვალდებულებების მომსახურებასა და დაფარვაზე მიმართა 2,618.7 მლნ ლარი, წლიური გეგმის 83.0%. ავტონომიური რესპუბლიკებისა და მუნიციპალიტეტებისათვის გადაცემულმა ტრანსფერებმა 1,068.2 მლნ ლარი შეადგინა (საიდანაც 454.6 მლნ ლარი კაპიტალურ ტრანსფერს წარმოადგენს, 612.7 მლნ ლარი - სპეციალურ ტრანსფერს და 1.0 მლნ ლარი - მიზნობრივ ტრანსფერს). დაგროვებითი საპენსიო სქემის თანადაფინანსებაზე 390.0 მლნ ლარი მიიმართა. გარდა ამისა, აღსანიშნავია, რომ მიმდინარე წლის საანგარიშო პერიოდში, საქართველოს რეგიონებში განსახორციელებელი პროექტების ფონდიდან, საქართველოს მთავრობის სარეზერვო ფონდიდან და წინა წლებში წარმოქმნილი დავალიანების დაფარვისა და სასამართლო გადაწყვეტილებების აღსრულების ფონდიდან ათვისებულ იქნა თანხები, შესაბამისად, 528.4 მლნ ლარის, 43.7 მლნ ლარის და 2.5 მლნ ლარის ოდენობით.

იანვარ-ოქტომბერში, სახელმწიფო ბიუჯეტის ხარჯებისა და არაფინანსურ აქტივებზე ოპერაციების ფუნქციონალური კლასიფიკაციის მიხედვით გაწეულმა გადასახდელებმა 19,898.7 მლნ ლარი შეადგინა (წლიური გეგმის 76.2%). ქვემოთ მოცემულ დიაგრამაზე წარმოდგენილია სახელმწიფო ბიუჯეტის ხარჯებისა და არაფინანსური აქტივების ზრდის ფაქტობრივი მაჩვენებლები ფუნქციონალურ ქრილში:

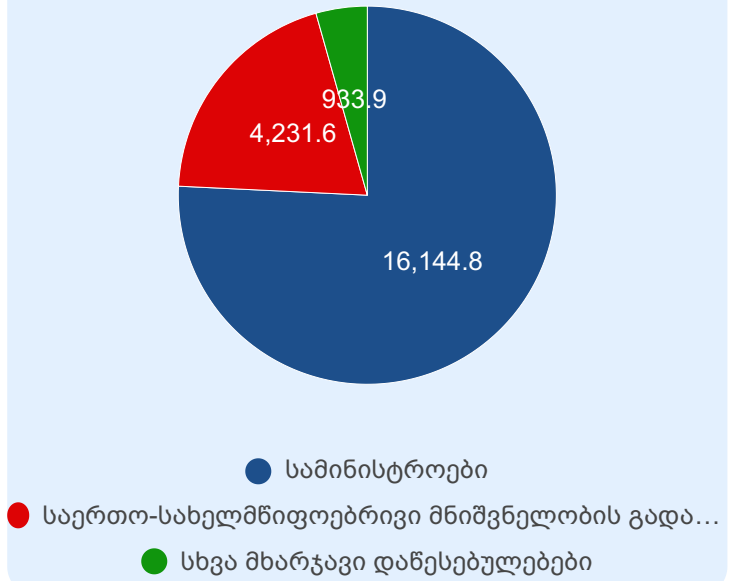
2025 წლის 10 თვის ხარჯებისა და არაფინანსური აქტივების ზრდის მაჩვენებლები ფუნქციონალურ ქრილში (მლნ ლარი)



სახელმწიფო ბიუჯეტის გადასახდელები სამინისტროების მიხედვით

2025 წლის სახელმწიფო ბიუჯეტის 10 თვის გადასახდელებიდან (21,310.2 მლნ ლარი), მხარტავ დაწესებულებებზე 17,078.7 მლნ ლარი მიიმართა, ხოლო საერთო-სახელმწიფოებრივი მნიშვნელობის გადასახდელებზე - 4,231.6 მლნ ლარი (მთლიანი გადასახდელების 19.9%). თავის მხრივ, მხარტავი დაწესებულებების მიერ ათვისებული თანხებიდან, 16,144.8 მლნ ლარი (რაც მთლიანი გადასახდელების 75.8%-ს შეადგენს), სამინისტროების მიერ ათვისებულ სახსრებზე მოდის, ხოლო 933.9 მლნ ლარი - სხვა დანარჩენ მხარტავ დაწესებულებებზე (მთლიანი გადასახდელების 4.4%).

2025 წლის 10 თვეში გაწეული გადასახდელების სტრუქტურა (მლნ ლარი)



ქვემოთ მოცემულ ცხრილში წარმოდგენილია 2025 წლის იანვარ-ოქტომბერში სამინისტროების მიერ ათვისებული თანხები:

2025 წლის სახელმწიფო ბიუჯეტით სამინისტროებისათვის გამოყოფილი სახსრების ათვისება 10 თვეში (მლნ ლარი)

დასახელება	2025 წლის გეგმა	10 თვის ფაქტი	წლიური გეგმის შესრულების %
საქართველოს ფინანსთა სამინისტრო	121.0	88.0	72.7%
საქართველოს ეკონომიკისა და მდგრადი განვითარების სამინისტრო	947.0	516.6	54.5%
საქართველოს რეგიონული განვითარებისა და ინფრასტრუქტურის სამინისტრო	3,125.0	1,916.1	61.3%
საქართველოს იუსტიციის სამინისტრო	442.0	289.9	65.6%
საქართველოს ოკუპირებული ტერიტორიებიდან დევნილთა, შრომის, ჯანმრთელობისა და სოციალური დაცვის სამინისტრო	8,820.0	7,335.5	83.2%
საქართველოს საგარეო საქმეთა სამინისტრო	215.0	163.1	75.9%
საქართველოს თავდაცვის სამინისტრო	1,730.0	1,359.8	78.6%
საქართველოს შინაგან საქმეთა სამინისტრო	1,395.0	1,110.7	79.6%
საქართველოს გარემოს დაცვისა და სოფლის მეურნეობის სამინისტრო	808.1	628.8	77.8%
საქართველოს განათლების, მეცნიერებისა და ახალგაზრდობის სამინისტრო	3,085.0	2,268.3	73.5%
საქართველოს კულტურის სამინისტრო	297.6	200.2	67.3%
საქართველოს სპორტის სამინისტრო	298.4	267.8	89.7%

საქართველოს ფინანსთა სამინისტრომ, მიმდინარე წლის იანვარ-ოქტომბერში, სახელმწიფო ბიუჯეტიდან 88.0 მლნ ლარი აითვისა, რაც წლიური გეგმის (121.0 მლნ ლარი) 72.7%-ს შეადგენს.

ფინანსთა სამინისტროს, 2025 წლის იანვარ-ოქტომბერში გადასახდელების ფაქტობრივი მაჩვენებელი აღემატება 2022-2024 წლების ანალოგიურ მაჩვენებლებს. კერძოდ, 2022 წლის 10 თვის გადასახდელებმა 84.0 მლნ ლარი, 2023 წლის 10 თვის გადასახდელებმა 72.5 მლნ ლარი, ხოლო 2024 წლის 10 თვის გადასახდელებმა 86.3 მლნ ლარი შეადგინა.

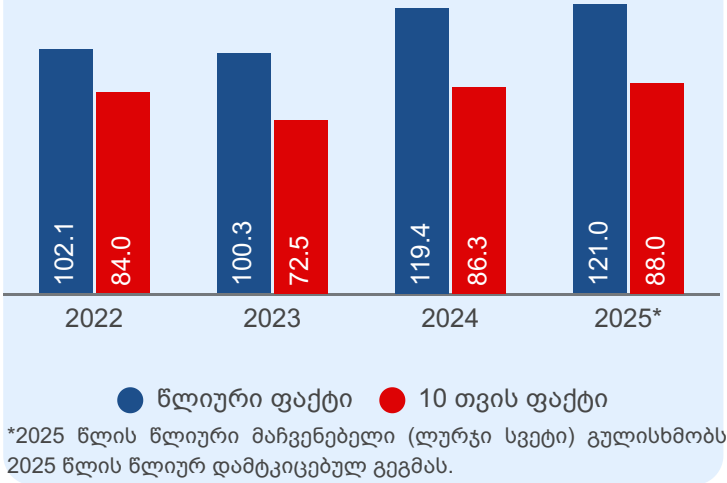
მიმდინარე წლის იანვარ-ოქტომბერში, საქართველოს ეკონომიკისა და მდგრადი განვითარების სამინისტროს მიერ სახელმწიფო ბიუჯეტის ასიგნებების ათვისების მაჩვენებელი 516.6 მლნ ლარს შეადგენს, რაც წლიური გეგმის (947.0 მლნ ლარი) 54.5%-ია.

სამინისტროს აღნიშნული გადასახდელები (516.6 მლნ ლარი) 2023-2024 წლების ანალოგიურ მაჩვენებლებზე მეტია, ხოლო 2022 წლის მაჩვენებელს ჩამორჩება.

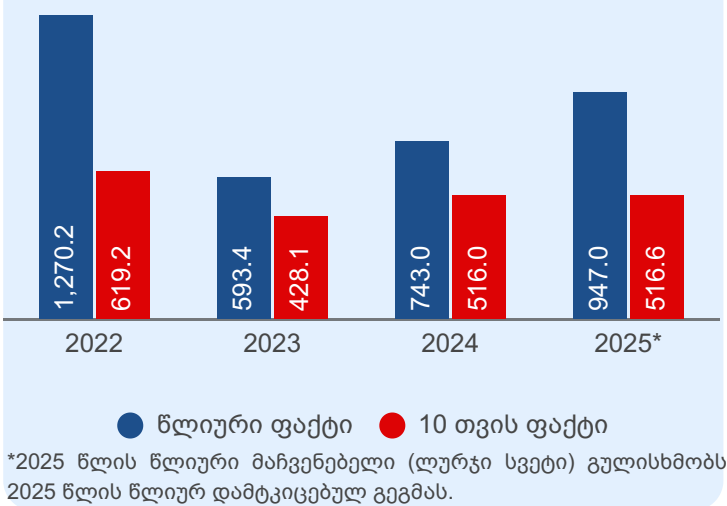
2025 წლის იანვარ-ოქტომბერში, საქართველოს რეგიონული განვითარებისა და ინფრასტრუქტურის სამინისტროს მიერ 1,916.1 მლნ ლარია ათვისებული, რაც სახელმწიფო ბიუჯეტით დამტკიცებული წლიური მოცულობის (3,125.0 მლნ ლარი) 61.3%-ს შეადგენს.

აღნიშნული სამინისტროს, საანგარიშო პერიოდის გადასახდელების ფაქტობრივი მაჩვენებელი (1,916.1 მლნ ლარი) 2022-2024 წლების ანალოგიურ მაჩვენებლებს ჩამორჩება.

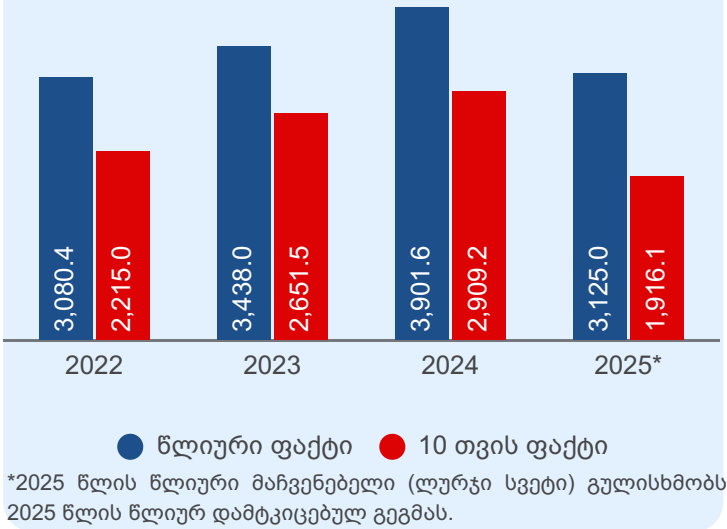
ფინანსთა სამინისტროს მიერ ათვისებული ასიგნებების წლიური და 10 თვის მაჩვენებლები 2022-2025 წლებში (მლნ ლარი)



ეკონომიკის სამინისტროს მიერ ათვისებული ასიგნებების წლიური და 10 თვის მაჩვენებლები 2022-2025 წლებში (მლნ ლარი)



ინფრასტრუქტურის სამინისტროს მიერ ათვისებული ასიგნებების წლიური და 10 თვის მაჩვენებლები 2022-2025 წლებში (მლნ ლარი)



საქართველოს იუსტიციის სამინისტროს მიერ, მიმდინარე წლის იანვარ-ოქტომბერში, სახელმწიფო ბიუჯეტიდან ათვისებული ასიგნებების მოცულობა 289.9 მლნ ლარს შეადგენს, რაც სამინისტროს წლიური გეგმის (442.0 მლნ ლარი) 65.6%-ს უტოლდება.

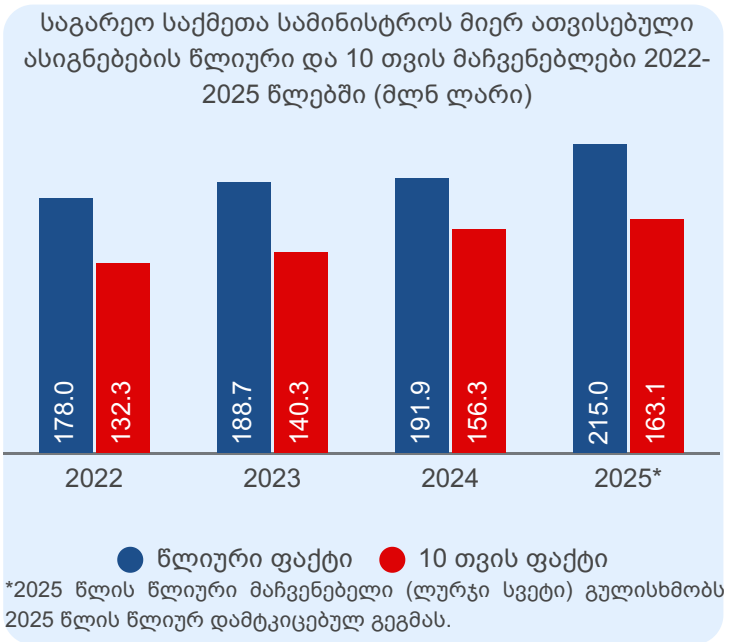
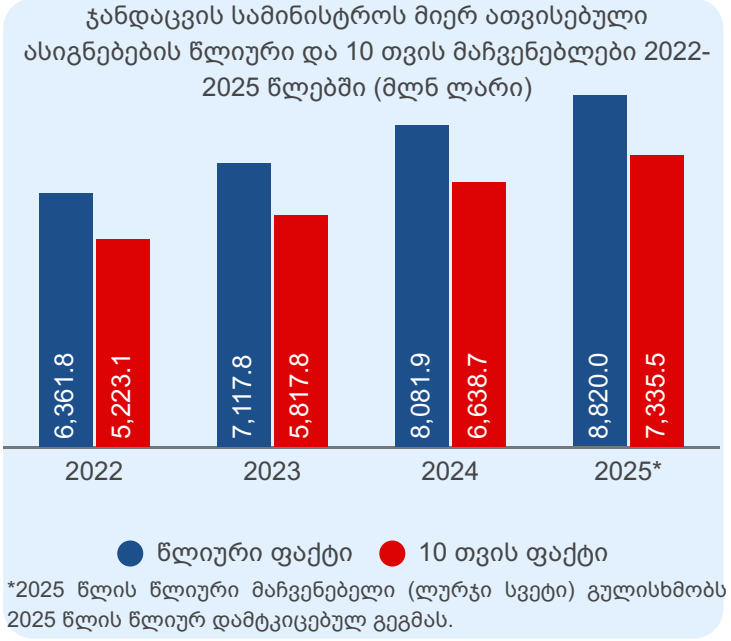
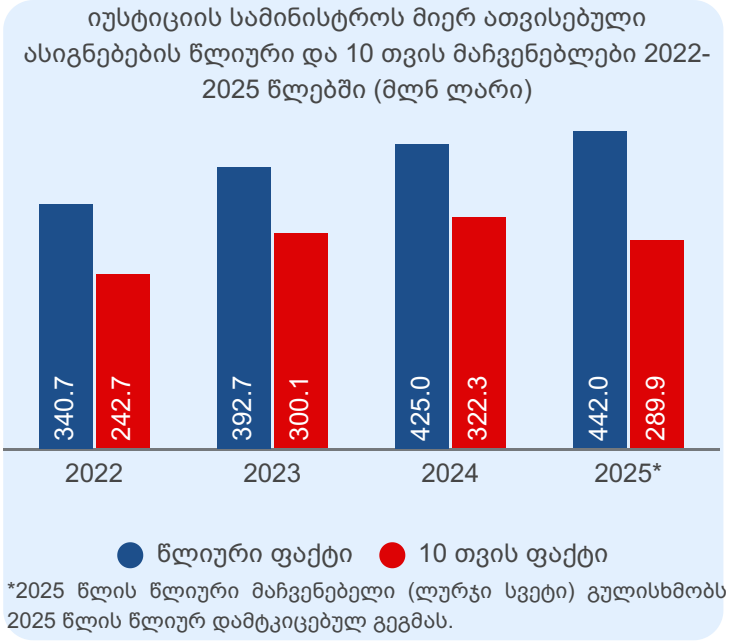
იუსტიციის სამინისტროს, მიმდინარე წლის იანვარ-ოქტომბერში გადასახდელები (289.9 მლნ ლარი), 2022 წლის ანალოგიური პერიოდის მაჩვენებლებთან შედარებით, გაზრდილია, ხოლო 2023-2024 წლების მაჩვენებელთან შედარებით - შემცირებული.

2025 წლის იანვარ-ოქტომბერში სახელმწიფო ბიუჯეტიდან გაწეული მთლიანი გადასახდელების მესამედი (34.4%), 7,335.5 მლნ ლარის ოდენობით, საქართველოს ოკუპირებული ტერიტორიებიდან დევნილთა, შრომის, ჯანმრთელობისა და სოციალური დაცვის სამინისტროზე მოდის, რაც სამინისტროსთვის დამტკიცებული წლიური გეგმის (8,820.0 მლნ ლარი) 83.2%-ს შეადგენს.

აღნიშნული სამინისტროს გადასახდელები, მიმდინარე წლის საანგარიშო პერიოდში (7,335.5 მლნ ლარი), 2022-2024 წლების ანალოგიურ მაჩვენებლებთან შედარებით, შესამჩნევად მომატებულია.

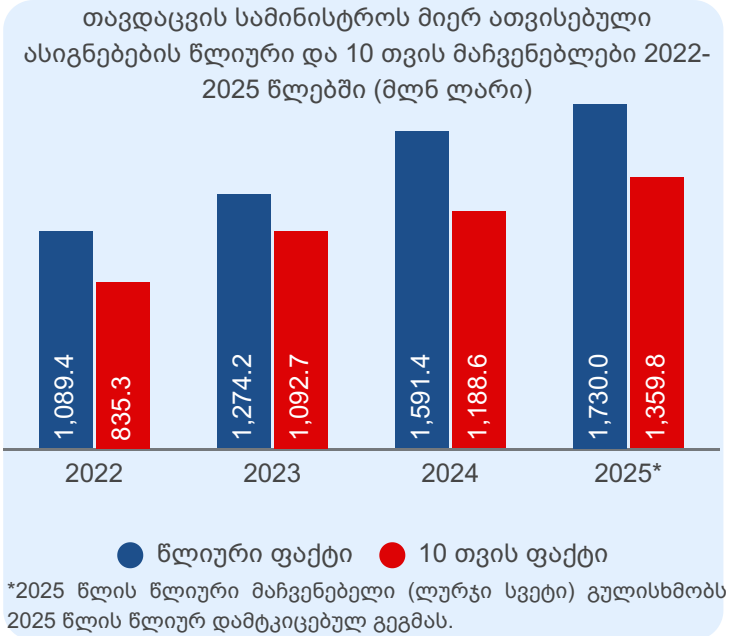
საქართველოს საგარეო საქმეთა სამინისტროს მიერ, 2025 წლის იანვარ-ოქტომბერში ათვისებული ასიგნებები 163.1 მლნ ლარს შეადგენს, რაც წლიური გეგმის (215.0 მლნ ლარი) 75.9%-ს უტოლდება.

აღნიშნული სამინისტროს გადასახდელები (163.1 მლნ ლარი), 2022-2024 წლების საანგარიშო პერიოდის მაჩვენებლებთან შედარებით, გაზრდილია.



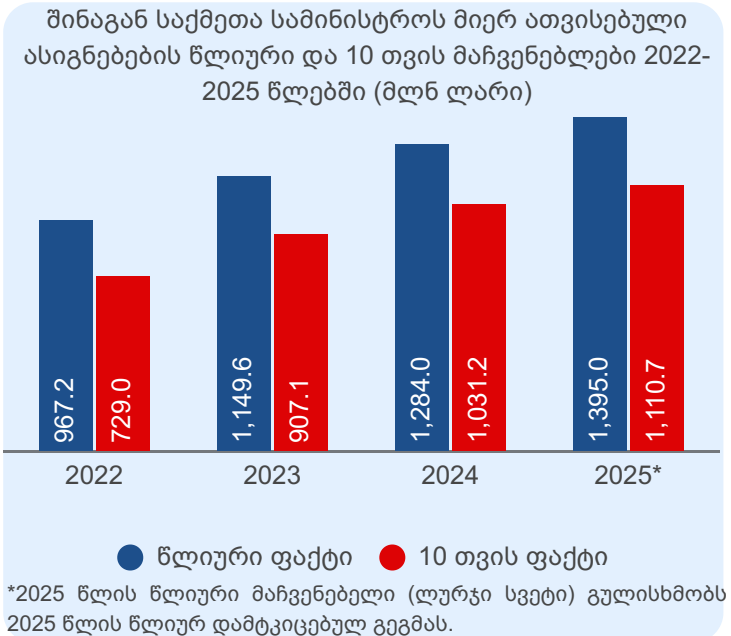
საქართველოს თავდაცვის სამინისტროს მიერ, მიმდინარე წლის 10 თვეში, სახელმწიფო ბიუჯეტიდან ათვისებული ასიგნებების მოცულობა 1,359.8 მლნ ლარს, სამინისტროს წლიური გეგმის (1,730.0 მლნ ლარი) 78.6%-ს შეადგენს.

თავდაცვის სამინისტროს, 2025 წლის იანვარ-ოქტომბრის გადასახდელები (1,359.8 მლნ ლარი) 2022-2024 წლების ანალოგიურ მაჩვენებლებს აღემატება.



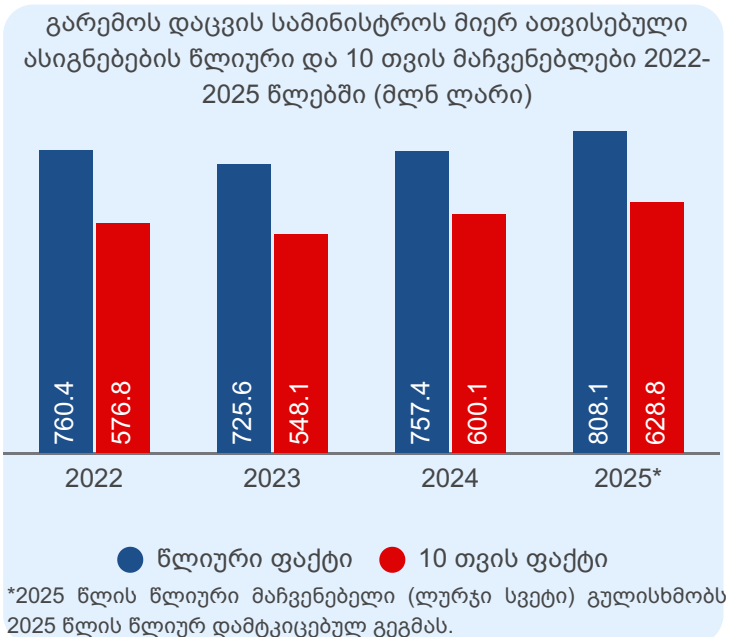
საქართველოს შინაგან საქმეთა სამინისტრომ, 2025 წლის იანვარ-ოქტომბერში, სახელმწიფო ბიუჯეტიდან 1,110.7 მლნ ლარი ათვისა, რაც სამინისტროს ასიგნებების წლიური გეგმის (1,395.0 მლნ ლარი) 79.6%-ს შეადგენს.

აღნიშნული სამინისტროს, მიმდინარე წლის 10 თვის გადასახდელების ფაქტობრივი მოცულობა (1,110.7 მლნ ლარი), 2022-2024 წლების ანალოგიური მაჩვენებლებთან შედარებით, მომატებულია.



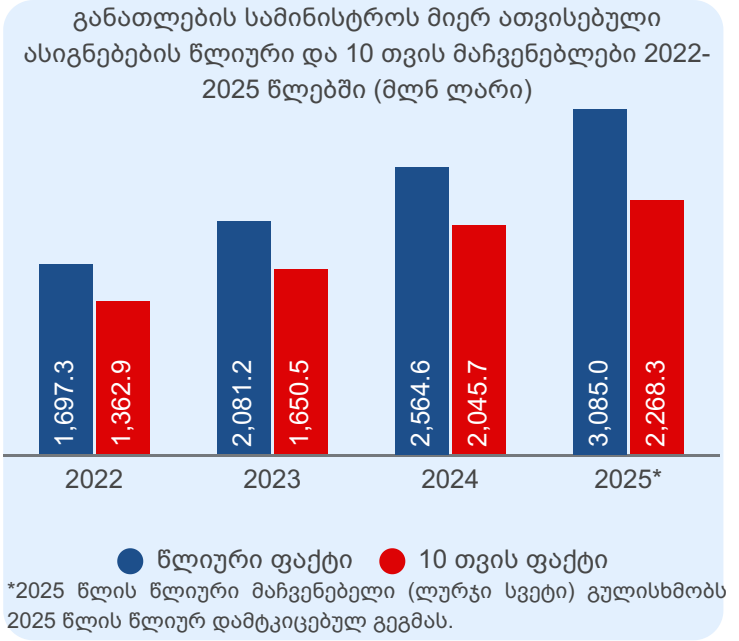
საქართველოს გარემოს დაცვისა და სოფლის მეურნეობის სამინისტროს მიერ, მიმდინარე წლის იანვარ-ოქტომბერში, სახელმწიფო ბიუჯეტიდან ათვისებულია 628.8 მლნ ლარი, რაც სამინისტროს წლიური გეგმის (808.1 მლნ ლარი) 77.8%-ს უტოლდება.

მოცემული სამინისტროს, 2025 წლის 10 თვის გადასახდელები (628.8 მლნ ლარი), 2022-2024 წლების ანალოგიურ მაჩვენებლებთან შედარებით გაზრდილია.



საქართველოს განათლების, მეცნიერებისა და ახალგაზრდობის სამინისტროს მიერ სახელმწიფო ბიუჯეტის ასიგნებების ათვისების 10 თვის მაჩვენებელი 2,268.3 მლნ ლარს, სამინისტროს წლიური გეგმის (3,085.0 მლნ ლარი) 73.5%-ს შეადგენს.

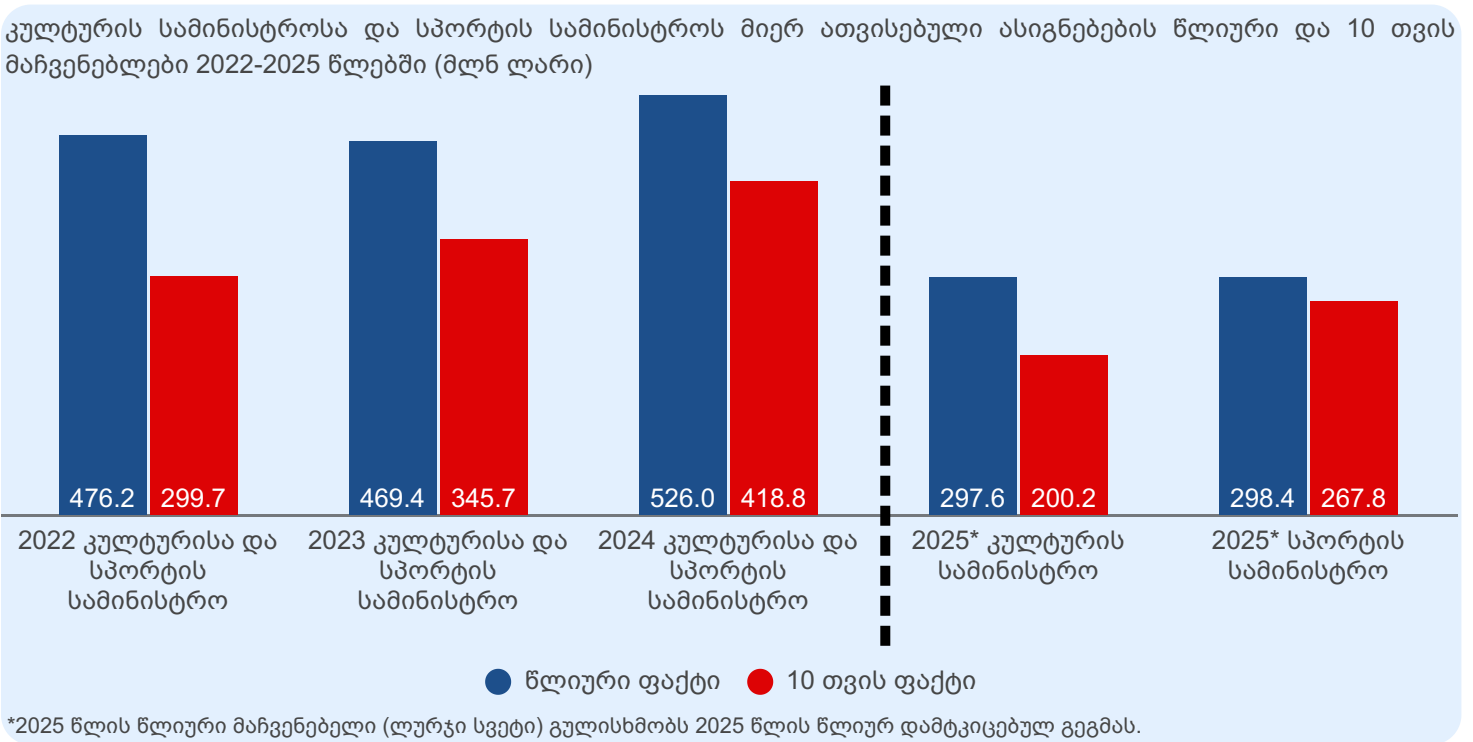
2025 წლის საანგარიშო პერიოდში, სამინისტროს გადასახდელები (2,268.3 მლნ ლარი), 2022-2024 წლების ანალოგიურ მაჩვენებლებს აღემატება.



საქართველოს კულტურის სამინისტროს მიერ, 2025 წლის იანვარ-ოქტომბერში, სახელმწიფო ბიუჯეტიდან ათვისებულია 200.2 მლნ ლარი, რაც სამინისტროს წლიური გეგმის (297.6 მლნ ლარი) 67.3%-ს შეადგენს.

რაც შეეხება საქართველოს სპორტის სამინისტროს, საანგარიშო პერიოდში, აღნიშნული სამინისტროს მიერ ათვისებული სახსრები 267.8 მლნ ლარს შეადგენს, რაც წლიური გეგმის (298.4 მლნ ლარი) 89.7%-ია.

აღსანიშნავია, რომ 2025 წლიდან მოხდა კულტურისა და სპორტის სამინისტროს გაყოფა და ჩამოყალიბდა 2 სამინისტრო - კულტურის სამინისტრო და სპორტის სამინისტრო. აღნიშნული სამინისტროების მიერ, მიმდინარე წლის საანგარიშო პერიოდში, სახელმწიფო ბიუჯეტიდან ათვისებული ასიგნებების ჯამური სიდიდე (468.0 მლნ ლარი) 2022-2024 წლების ანალოგიურ მაჩვენებლებს აღემატება.



დანართები

დანართი 1: სახელმწიფო ბიუჯეტის შემოსულობები, გადასახდელები და ნაშთის ცვლილება (მლნ ლარი)

დასახელება	2024 წლის 10 თვის ფაქტი	2025 წლის წლიური გეგმა	2025 წლის 10 თვის ფაქტი	წლიური გეგმის შესრულების %	2025 წლის 10 თვე/ 2024 წლის 10 თვე	
					სხვაობა	%-ული ცვლილება
შემოსულობები	20,951.8	27,560.8	22,691.1	82.3%	1,739.3	8.3%
შემოსავლები	17,957.8	23,434.9	19,750.8	84.3%	1,792.9	10.0%
გადასახადები	16,538.1	21,885.0	18,059.0	82.5%	1,520.9	9.2%
საშემოსავლო გადასახადი	5,479.5	7,369.0	6,199.7	84.1%	720.2	13.1%
მოგების გადასახადი	2,628.7	3,070.0	2,341.9	76.3%	-286.7	-10.9%
დღგ	6,249.6	8,136.0	6,628.8	81.5%	379.2	6.1%
აქციზი	2,021.8	2,650.0	2,147.2	81.0%	125.5	6.2%
იმპორტის გადასახადი	113.5	150.0	120.4	80.3%	6.9	6.1%
სხვა გადასახადები	45.1	510.0	620.9	121.7%	575.8	1277.0%
გრანტები	256.9	199.9	210.9	105.5%	-46.0	-17.9%
სხვა შემოსავლები	1,162.8	1,350.0	1,480.9	109.7%	318.0	27.4%
არაფინანსური აქტივების კლება	228.0	300.0	273.6	91.2%	45.6	20.0%
ფინანსური აქტივების კლება (ნაშთის გამოკლებით)	282.8	400.0	279.8	70.0%	-3.0	-1.1%
ვალდებულებების ზრდა	2,483.2	3,425.9	2,387.0	69.7%	-96.2	-3.9%
საშინაო	1,057.1	1,600.0	1,270.5	79.4%	213.5	20.2%
საგარეო	1,426.1	1,825.9	1,116.4	61.1%	-309.7	-21.7%
გადასახდელები	20,502.1	27,941.7	21,310.2	76.3%	808.1	3.9%
ხარჯები	15,993.3	21,842.0	17,702.6	81.0%	1,709.3	10.7%
შრომის ანაზღაურება	2,053.3	3,035.0	2,360.9	77.8%	307.6	15.0%
საქონელი და მომსახურება	1,794.4	2,485.3	1,811.5	72.9%	17.1	1.0%
პროცენტი	1,328.5	1,745.0	1,504.3	86.2%	175.8	13.2%
სუბსიდიები	909.3	1,021.6	884.1	86.5%	-25.1	-2.8%
გრანტები	1,261.8	1,856.5	1,472.0	79.3%	210.2	16.7%
სოციალური უზრუნველყოფა	6,426.7	8,446.3	7,167.8	84.9%	741.0	11.5%
სხვა ხარჯები	2,219.3	3,252.3	2,502.0	76.9%	282.7	12.7%
არაფინანსური აქტივების ზრდა	3,310.1	4,258.9	2,196.1	51.6%	-1,114.0	-33.7%
ფინანსური აქტივების ზრდა (ნაშთის გამოკლებით)	198.8	424.1	292.9	69.1%	94.1	47.3%
ვალდებულებების კლება	999.8	1,416.7	1,118.6	79.0%	118.8	11.9%
საშინაო	34.7	42.9	32.1	74.7%	-2.6	-7.6%
საგარეო	965.1	1,373.8	1,086.5	79.1%	121.4	12.6%
ნაშთის ცვლილება (+ დაგროვება / - გამოყენება)	449.7	-381.0	1,380.9			

დანართი 2: სახელმწიფო ბიუჯეტის ბალანსი (მლნ ლარი)

დასახელება	2024 წლის 10 თვის ფაქტი	2025 წლის წლიური გეგმა	2025 წლის 10 თვის ფაქტი	წლიური გეგმის შესრულების %	2025 წლის 10 თვე/ 2024 წლის 10 თვე	
					სხვაობა	%-ული ცვლილება
შემოსავლები	17,957.8	23,434.9	19,750.8	84.3%	1,792.9	10.0%
გადასახადები	16,538.1	21,885.0	18,059.0	82.5%	1,520.9	9.2%
გრანტები	256.9	199.9	210.9	105.5%	-46.0	-17.9%
სხვა შემოსავლები	1,162.8	1,350.0	1,480.9	109.7%	318.0	27.4%
ხარჯები	15,993.3	21,842.0	17,702.6	81.0%	1,709.3	10.7%
შრომის ანაზღაურება	2,053.3	3,035.0	2,360.9	77.8%	307.6	15.0%
საქონელი და მომსახურება	1,794.4	2,485.3	1,811.5	72.9%	17.1	1.0%
პროცენტი	1,328.5	1,745.0	1,504.3	86.2%	175.8	13.2%
სუბსიდიები	909.3	1,021.6	884.1	86.5%	-25.1	-2.8%
გრანტები	1,261.8	1,856.5	1,472.0	79.3%	210.2	16.7%
სოციალური უზრუნველყოფა	6,426.7	8,446.3	7,167.8	84.9%	741.0	11.5%
სხვა ხარჯები	2,219.3	3,252.3	2,502.0	76.9%	282.7	12.7%
საოპერაციო სალდო	1,964.5	1,592.9	2,048.2	128.6%	83.7	4.3%
არაფინანსური აქტივების ცვლილება	3,082.2	3,958.9	1,922.6	48.6%	-1,159.6	-37.6%
ზრდა	3,310.1	4,258.9	2,196.1	51.6%	-1,114.0	-33.7%
კლება	228.0	300.0	273.6	91.2%	45.6	20.0%
მთლიანი სალდო	-1,117.6	-2,366.0	125.6	-5.3%	1,243.2	-111.2%
ფინანსური აქტივების ცვლილება	365.7	-356.9	1,394.0	-390.6%	1,028.3	281.2%
ზრდა	648.5	424.1	1,673.8	394.7%	1,025.3	158.1%
ვალუტა და დეპოზიტები	449.7	0.0	1,380.9		931.2	207.1%
სესხები	195.6	421.7	205.8	48.8%	10.2	5.2%
აქციები და სხვა კაპიტალი	3.3	2.5	87.1	3556.8%	83.9	2560.0%
კლება	282.8	781.0	279.8	35.8%	-3.0	-1.1%
ვალუტა და დეპოზიტები	0.0	381.0	0.0	0.0%	0.0	
სესხები	282.8	400.0	279.0	69.8%	-3.8	-1.3%
აქციები და სხვა კაპიტალი	0.0	0.0	0.8		0.8	
გაუდებულებების ცვლილება	1,483.4	2,009.1	1,268.4	63.1%	-215.0	-14.5%
ზრდა	2,483.2	3,425.9	2,387.0	69.7%	-96.2	-3.9%
საშინაო	1,057.1	1,600.0	1,270.5	79.4%	213.5	20.2%
საგარეო	1,426.1	1,825.9	1,116.4	61.1%	-309.7	-21.7%
კლება	999.8	1,416.7	1,118.6	79.0%	118.8	11.9%
საშინაო	34.7	42.9	32.1	74.7%	-2.6	-7.6%
საგარეო	965.1	1,373.8	1,086.5	79.1%	121.4	12.6%
ბალანსი	0.0	0.0	0.0			

დანართი 3: სახელმწიფო ბიუჯეტის ასიგნებები (მლნ ლარი)

კოდი	დასახელება	2025 წლიური გეგმა	2025 წლის 10 თვის ფაქტი	წლიური გეგმის შესრულების %
00 00	სულ ჯამი	27,941.7	21,310.2	76.3%
01 00	საქართველოს პარლამენტი და მასთან არსებული ორგანიზაციები	109.3	65.7	60.1%
01 01	საკანონმდებლო საქმიანობა	91.5	53.0	57.9%
01 01 01	საკანონმდებლო, წარმომადგენლობითი და საზედამხებდებლო საქმიანობა	38.4	18.9	49.3%
01 01 02	საპარლამენტო ფრაქციების და პარლამენტის წევრების საქმიანობა	11.0	7.2	65.5%
01 01 03	საკანონმდებლო საქმიანობის ადმინისტრაციული მხარდაჭერა	42.2	26.9	63.8%
01 01 03 01	საკანონმდებლო საქმიანობის ადმინისტრირება	42.1	26.9	63.9%
01 01 03 02	გენდერულ საკითხებზე სისტემური და კოორდინირებული მუშაობის უზრუნველყოფა, გენდერული თანასწორობის შესახებ ცნობიერების ამაღლების ხელშეწყობა და ქალთა გაძლიერების მხარდაჭერი ღონისძიებების განხორციელება	0.1	0.0	0.0%
01 02	საბიბლიოთეკო საქმიანობა	15.6	11.7	74.6%
01 03	ჰერალდიკური საქმიანობის სახელმწიფო რეგულირება	0.7	0.5	62.9%
01 04	საქართველოს პარლამენტის ანალიტიკური და კვლევითი საქმიანობის გაძლიერება	1.4	0.5	34.6%
02 00	საქართველოს პრეზიდენტის ადმინისტრაცია	10.0	5.2	51.5%
03 00	საქართველოს ბიზნესომბუდსმენის აპარატი	1.0	0.7	73.4%
04 00	საქართველოს მთავრობის ადმინისტრაცია	29.0	17.9	61.7%
05 00	სახელმწიფო აუდიტის სამსახური	25.3	18.9	74.7%
06 00	საქართველოს ცენტრალური საარჩევნო კომისია	129.1	105.3	81.6%
06 01	საარჩევნო გარემოს განვითარება	33.3	24.2	72.7%
06 02	საარჩევნო ინსტიტუციის განვითარების და სამოქალაქო განათლების ხელშეწყობა	2.3	1.8	77.3%
06 03	პოლიტიკური პარტიების დაფინანსება	12.7	7.6	60.0%
06 04	არჩევნების ჩატარების ღონისძიებები	80.8	71.7	88.7%
07 00	საქართველოს საკონსტიტუციო სასამართლო	6.8	4.6	67.6%
08 00	საქართველოს უზენაესი სასამართლო	20.8	14.8	70.9%
09 00	საერთო სასამართლოები	164.5	101.0	61.4%
09 01	საერთო სასამართლოების სისტემის განვითარება და ხელშეწყობა	160.0	99.6	62.2%
09 02	მოსამართლეებისა და სასამართლოს თანამშრომლების მომზადება-გადამზადება	4.5	1.4	31.1%
10 00	საქართველოს იუსტიციის უმაღლესი საბჭო	12.6	5.4	42.8%
11 00	სახელმწიფო რწმუნებულის ადმინისტრაცია აბაშის, ზუგდიდის, მარტვილის, მესტიის, სენაკის, ჩხოროწყუს, წალენჯიხის, ხობის მუნიციპალიტეტებსა და ქალაქ ფოთის მუნიციპალიტეტში	1.5	1.0	70.0%
12 00	სახელმწიფო რწმუნებულის ადმინისტრაცია ლანჩხუთის, ოზურგეთისა და ჩოხატაურის მუნიციპალიტეტებში	1.2	0.9	70.1%
13 00	სახელმწიფო რწმუნებულის ადმინისტრაცია ბაღდათის, ვანის, ზესტაფონის, თერჯოლის, სამტრედიის, საჩხერის, ტყიბულის, წყალტუბოს, ჭიათურის, ხარაგაულის, ხონის მუნიციპალიტეტებსა და ქალაქ ქუთაისის მუნიციპალიტეტში	1.5	1.1	75.2%
14 00	სახელმწიფო რწმუნებულის ადმინისტრაცია ახმეტის, გურჯაანის, დედოფლისწყაროს, თელავის, ლაგოდეხის, საგარეჯოს, სიღნაღისა და ყვარლის მუნიციპალიტეტებში	1.3	1.0	77.2%
15 00	სახელმწიფო რწმუნებულის ადმინისტრაცია დუშეთის, თიანეთის, მცხეთისა და ყაზბეგის მუნიციპალიტეტებში	1.2	0.8	67.9%
16 00	სახელმწიფო რწმუნებულის ადმინისტრაცია ამბროლაურის, ლენტეხის, ონისა და ცაგერის მუნიციპალიტეტებში	1.2	1.0	79.1%

კოდი	დასახელება	2025 წლიური ბიჯმა	2025 წლის 10 თვის ფაქტი	წლიური გეგმის შესრულების %
17 00	სახელმწიფო რწმუნებულის ადმინისტრაცია ადიგენის, ასპინძის, ახალციხის, ახალქალაქის, ბორჯომისა და ნინოწმინდის მუნიციპალიტეტებში	1.1	0.8	73.3%
18 00	სახელმწიფო რწმუნებულის ადმინისტრაცია ბოლნისის, გარდაბნის, დმანისის, თეთრი წყაროს, მარნეულის, წალკის მუნიციპალიტეტებსა და ქალაქ რუსთავის მუნიციპალიტეტში	1.6	1.0	67.1%
19 00	სახელმწიფო რწმუნებულის ადმინისტრაცია გორის, კასპის, ქარელისა და ხაშურის მუნიციპალიტეტებში	1.2	0.8	68.8%
20 00	საქართველოს სახელმწიფო უსაფრთხოების სამსახური	226.0	168.5	74.5%
20 01	სახელმწიფო უსაფრთხოების უზრუნველყოფა	174.0	134.0	77.0%
20 02	ოპერატიულ-ტექნიკური საქმიანობის უზრუნველყოფა	48.4	31.6	65.2%
20 03	უსაფრთხოების კადრების მომზადება, გადამზადება და კვალიფიკაციის ამაღლება	3.6	2.9	80.6%
21 00	საქართველოს პროკურატურა	70.8	55.5	78.4%
22 00	შერიგებისა და სამოქალაქო თანასწორობის საკითხებში საქართველოს სახელმწიფო მინისტრის აპარატი	4.7	4.2	88.5%
23 00	საქართველოს ფინანსთა სამინისტრო	121.0	88.0	72.7%
23 01	სახელმწიფო ფინანსების მართვა	32.5	20.5	63.2%
23 02	შემოსავლების მობილიზება და გადამხდელთა მომსახურების გაუმჯობესება	25.0	18.2	72.6%
23 03	ეკონომიკური დანაშაულის პრევენცია	48.0	37.0	77.0%
23 04	ფინანსების მართვის ელექტრონული და ანალიტიკური უზრუნველყოფა	10.1	8.1	80.0%
23 05	საფინანსო სექტორში დასაქმებულთა კვალიფიკაციის ამაღლება	1.5	1.8	118.6%
23 06	ბუღალტრული აღრიცხვის, ანგარიშგებისა და აუდიტის ზედამხედველობა	3.9	2.4	62.8%
24 00	საქართველოს ეკონომიკისა და მდგრადი განვითარების სამინისტრო	947.0	516.6	54.5%
24 01	ეკონომიკური პოლიტიკის შემუშავება და განხორციელება	22.7	14.1	62.1%
24 02	ტექნიკური და სამშენებლო სფეროს რეგულირება	2.5	1.7	69.0%
24 03	სტანდარტიზაციისა და მეტროლოგიის სფეროს განვითარება	1.8	1.5	85.1%
24 04	ბაზარზე ზედამხედველობის სფეროს რეგულირება და განხორციელების ღონისძიებები	2.9	1.7	57.5%
24 05	ტურიზმის განვითარების ხელშეწყობა	48.7	33.6	69.1%
24 06	სახელმწიფო ქონების მართვა	127.7	95.1	74.5%
24 07	მენარმეობის განვითარება	247.3	179.9	72.7%
24 07 01	მენარმეობის განვითარების ადმინისტრირება	5.3	3.8	71.1%
24 07 02	მენარმეობის განვითარების ხელშეწყობა	242.0	176.1	72.8%
24 08	საქართველოში ინოვაციებისა და ტექნოლოგიების განვითარება	101.9	53.3	52.3%
24 09	ნავთობისა და გაზის სექტორის რეგულირება და მართვა	1.2	1.0	82.9%
24 10	ტრანსპორტის სფეროში საერთაშორისო ხელშეკრულებებით ნაკისრი ვალდებულებების დაფარვა და ტრანსპორტირების ხარჯების სუბსიდირება	20.0	11.6	58.2%
24 11	ყაზბეგის მუნიციპალიტეტისა და დუშეთის მუნიციპალიტეტის მაღალმთიანი სოფლების მოსახლეობისათვის მიწოდებული ბუნებრივი აირის ღირებულების ანაზღაურების ღონისძიება	12.0	11.1	92.2%
24 12	სივრცითი და ქალაქთმშენებლობითი განვითარება	13.7	5.0	36.8%
24 12 01	სივრცითი და ქალაქთმშენებლობითი განვითარების ხელშეწყობა	9.5	3.9	41.0%
24 12 02	საცხოვრებლად ვარგისი ქალაქების საინვესტიციო პროგრამა – სივრცითი და ქალაქთმშენებლობითი განვითარების სააგენტოს კომპონენტი (ADB)	4.2	1.1	27.2%

კოდი	დასახელება	2025 წლიური ბიჯმა	2025 წლის 10 თვის ფაქტი	წლიური გეგმის შესრულების %
24 13	ტექნიკური დახმარების პროექტი საქართველოს ენერჯეტიკის სექტორის რეფორმის პროგრამის (GESRP) მხარდასაჭერად (EU-NIF)	2.5	1.1	41.6%
24 14	სასისტემო მნიშვნელობის ელექტროგადამცემი ქსელის განვითარება	149.0	45.3	30.4%
24 14 01	რეგიონალური ელექტროგადამცემის გაუმჯობესების პროექტი	124.0	38.8	31.3%
24 14 01 01	500 კვ ეგხ „წყალტუბო-ახალციხე-თორთუმი“ (EU-NIF, KfW)	18.0	6.4	35.3%
24 14 01 02	„ჩრდილოეთის რგოლი“ (EBRD), „ნამახვანი-წყალტუბო-ლაჯანური“ (EU-NIF, EBRD, KfW)	20.0	5.7	28.7%
24 14 01 03	500 კვ ეგხ „ჯვარი-წყალტუბო“ (WB)	22.0	3.0	13.7%
24 14 01 04	გურიის ელგადამცემის ხაზების ინფრასტრუქტურის გაძლიერება (EU-NIF, KfW)	24.0	8.1	33.6%
24 14 01 05	კახეთის ინფრასტრუქტურის გაძლიერება (KfW)	20.0	11.3	56.3%
24 14 01 06	„ხელედულა-ლაჯანური-ონი“ (EU-NIF, KfW)	20.0	4.4	21.8%
24 14 02	შავი ზღვის წყალქვეშა ელექტროგადამცემი ხაზის პროექტი (WB)	25.0	6.5	25.9%
24 15	მოსახლეობის ელექტროენერჯითა და ბუნებრივი აირით მომარაგების გაუმჯობესება	3.7	0.4	11.6%
24 16	საზღვაო პროფესიული განათლების ხელშეწყობა	1.4	1.4	100.5%
24 17	ანაკლის ღრმაწყლოვანი პორტის განვითარება	154.0	50.6	32.9%
24 18	ორმხრივი ხელშეკრულებების ფარგლებში აღიარებული ვალდებულებების დაფარვასთან დაკავშირებული ღონისძიებები	3.8	4.1	108.4%
24 19	ვარდნილისა და ენგურის ჰიდროელექტროსადგურების რეაბილიტაციის პროექტი (EU, EBRD, EIB)	16.0	0.8	5.1%
24 20	კურორტების განვითარების ხელშეწყობა	6.0	1.9	31.4%
24 21	სარკინიგზო ტრანსპორტის რეგულირება, მართვა და განვითარება	1.5	1.1	75.3%
24 22	საქართველოს მწვანე მიმართულებაზე გადასვლის ხელშეწყობა (KfW)	1.8	0.1	8.0%
24 23	ენერჯის დამაგროვებელი მოწყობილობის პროექტი (ADB)	5.0	0.0	0.0%
24 28	საზღვაო ტრანსპორტის რეგულირება, მართვა და განვითარება	0.0	0.02	
25 00	საქართველოს რეგიონული განვითარებისა და ინფრასტრუქტურის სამინისტრო	3,125.0	1,916.1	61.3%
25 01	რეგიონებისა და ინფრასტრუქტურის განვითარების პოლიტიკის შემუშავება და მართვა	10.4	10.6	101.8%
25 02	საგზაო ინფრასტრუქტურის გაუმჯობესების ღონისძიებები	1,592.6	1,130.7	71.0%
25 02 01	საავტომობილო გზების პროგრამების მართვა	12.9	12.4	96.3%
25 02 02	საავტომობილო გზების მშენებლობა და მოვლა-შენახვა	674.7	484.2	71.8%
25 02 03	ჩქაროსნული ავტომაგისტრალის მშენებლობა	905.0	634.1	70.1%
25 03	რეგიონული და მუნიციპალური ინფრასტრუქტურის რეაბილიტაცია	227.8	100.8	44.2%
25 04	წყალმომარაგების ინფრასტრუქტურის აღდგენა-რეაბილიტაცია	503.2	375.7	74.7%
25 05	მყარი ნარჩენების მართვის პროგრამა	75.0	52.8	70.4%
25 06	ზოგადსაგანმანათლებლო და სკოლამდელი აღზრდის დაწესებულებების მშენებლობა-რეაბილიტაცია	366.0	179.5	49.0%
25 06 01	საჯარო სკოლების მშენებლობა-რეაბილიტაცია	141.0	77.7	55.1%
25 06 02	სკოლამდელი აღზრდის დაწესებულებების მშენებლობა-რეაბილიტაცია	225.0	101.7	45.2%
25 07	ტურისტული ინფრასტრუქტურის გაუმჯობესების ღონისძიებები	150.0	57.1	38.1%
25 08	სპორტული ინფრასტრუქტურის მხარდაჭერი ღონისძიებები	200.0	8.9	4.5%
26 00	საქართველოს იუსტიციის სამინისტრო	442.0	289.9	65.6%

კოდი	დასახელება	2025 წლიური ბიჯმა	2025 წლის 10 თვის ფაქტი	წლიური გეგმის შესრულების %
26 01	სამართალშემოქმედებისა და ქვეყნის ინტერესების სამართლებრივი მხარდაჭერის მიზნით სახელმწიფო პოლიტიკის შემუშავება და მართვა, მათ შორის, სისხლის სამართლის სისტემის რეფორმის განხორციელება	85.4	46.9	54.9%
26 02	საერთაშორისო სტანდარტების შესაბამისი პენიტენციური სისტემის ჩამოყალიბება	303.2	203.2	67.0%
26 02 01	პენიტენციური სისტემის მართვა და ბრალდებულთა/მსჯავრდებულთა ყოფითი პირობების გაუმჯობესება	248.2	181.5	73.1%
26 02 02	ბრალდებულთა და მსჯავრდებულთა ეკვივალენტური სამედიცინო მომსახურებით უზრუნველყოფა	11.0	8.0	73.0%
26 02 03	პენიტენციური სისტემის ინფრასტრუქტურის გაუმჯობესება	44.0	13.7	31.2%
26 03	ეროვნული საარქივო ფონდის დაცულობის, მომსახურების თანამედროვე ტექნოლოგიების დანერგვის და დოკუმენტების ხელმისაწვდომობის უზრუნველყოფა	10.5	7.2	68.8%
26 04	საქართველოს იუსტიციის სამინისტროს თანამშრომელთა და სხვა დაინტერესებული პირების გადამზადება	4.0	3.3	81.3%
26 05	ელექტრონული მმართველობის განვითარება	4.5	4.9	107.9%
26 06	დანაშაულის პრევენცია, პრობაციის სისტემის განვითარება და ყოფილ პატიმართა რესოციალიზაცია	15.2	11.9	78.1%
26 07	იუსტიციის სახლის მომსახურებათა განვითარება და ხელმისაწვდომობა	5.0	4.1	82.9%
26 08	საქართველოს მდგრადი სოფლის მეურნეობის, ირიგაციისა და მიწის პროექტი (საჯარო რეესტრის ეროვნული სააგენტოს კომპონენტი) (WB)	9.2	3.5	37.8%
26 09	მიწის რეგისტრაციის ხელშეწყობა და საჯარო რეესტრის მომსახურებათა განვითარება/ხელმისაწვდომობა	5.0	5.0	100.0%
27 00	საქართველოს ოკუპირებული ტერიტორიებიდან დევნილთა, შრომის, ჯანმრთელობისა და სოციალური დაცვის სამინისტრო	8,820.0	7,335.5	83.2%
27 01	ოკუპირებული ტერიტორიებიდან დევნილთა, შრომის, ჯანმრთელობისა და სოციალური დაცვის პროგრამების მართვა	126.6	103.0	81.4%
27 01 01	ოკუპირებული ტერიტორიებიდან დევნილთა, შრომის, ჯანმრთელობისა და სოციალური დაცვის სფეროში პოლიტიკის შემუშავება და მართვა	15.5	13.1	84.5%
27 01 02	სამედიცინო საქმიანობის რეგულირების პროგრამა	8.4	6.2	73.9%
27 01 03	დაავადებათა კონტროლისა და ეპიდემიოლოგიური უსაფრთხოების პროგრამის მართვა	18.4	23.3	126.8%
27 01 04	სოციალური დაცვის პროგრამების მართვა	27.3	20.8	76.0%
27 01 05	სახელმწიფო ზრუნვის, ადამიანით ვაჭრობის (ტრეფიკინგის) მსხვერპლთა დაცვისა და დახმარების მართვა	15.6	11.9	75.9%
27 01 06	საგანგებო სიტუაციების კოორდინაციისა და გადაუდებელი დახმარების მართვა	6.0	4.6	76.0%
27 01 07	დევნილთა, ეკომიგრანტთა და საარსებო წყაროებით უზრუნველყოფა	7.4	5.5	74.5%
27 01 08	დასაქმების ხელშეწყობის მომსახურებათა მართვა	1.8	0.9	48.1%
27 01 09	ჯანმრთელობის დაცვის პროგრამების მართვა	5.7	2.7	46.6%
27 01 10	ინფორმაციული ტექნოლოგიების სისტემების განვითარება და მართვა	10.9	8.2	75.1%
27 01 11	მოქალაქეთა ინდივიდუალური სამედიცინო დახმარების ხელშეწყობა და მართვა	1.1	0.6	56.2%
27 01 12	შრომის პირობების ინსპექტირება	8.4	5.3	63.0%
27 02	მოსახლეობის სოციალური დაცვა	6,353.5	5,256.6	82.7%
27 02 01	მოსახლეობის საპენსიო უზრუნველყოფა	4,498.0	3,717.2	82.6%
27 02 02	მოსახლეობის მიზნობრივი ჯგუფების სოციალური დახმარება	1,638.9	1,355.9	82.7%
27 02 03	სოციალური რეაბილიტაცია და ბავშვზე ზრუნვა	95.0	80.9	85.1%
27 02 04	სოციალური შეღავათები მაღალმთიან დასახლებაში	113.0	96.0	84.9%
27 02 05	სახელმწიფო ზრუნვის, ადამიანით ვაჭრობის (ტრეფიკინგის) მსხვერპლთა დაცვისა და დახმარების უზრუნველყოფა	8.6	6.7	77.4%
27 03	მოსახლეობის ჯანმრთელობის დაცვა	1,859.0	1,698.1	91.3%
27 03 01	მოსახლეობის საყოველთაო ჯანმრთელობის დაცვა	1,220.0	1,181.8	96.9%

კოდი	დასახელება	2025 წლიური ბიჯმა	2025 წლის 10 თვის ფაქტი	წლიური გეგმის შესრულების %
27 03 02	საზოგადოებრივი ჯანმრთელობის დაცვა	126.2	93.5	74.1%
27 03 02 01	დაავადებათა ადრეული გამოვლენა და სკრინინგი	3.2	2.7	85.8%
27 03 02 02	იმუნიზაცია	30.0	12.1	40.2%
27 03 02 03	ეპიდემიოლოგიური მდგომარეობის მართვა	2.7	1.9	69.4%
27 03 02 04	უსაფრთხო სისხლი	6.5	5.1	78.9%
27 03 02 05	საზოგადოებრივი ჯანდაცვის, გარემოსა და პროფესიულ დაავადებათა ჯანმრთელობის სფეროში არსებული ვალდებულებების ხელშეწყობა	0.3	0.2	75.3%
27 03 02 06	ტუბერკულოზის მართვა	17.5	13.2	75.2%
27 03 02 07	აივ ინფექციის/შიდსის მართვა	18.2	20.3	111.6%
27 03 02 08	დედათა და ბავშვთა ჯანმრთელობა	9.8	7.1	72.9%
27 03 02 09	ნარკომანიით დაავადებულ პაციენტთა მკურნალობა	15.0	13.0	86.4%
27 03 02 10	ჯანმრთელობის ხელშეწყობა	2.0	0.4	18.0%
27 03 02 11	ჰეპატიტის მართვა	5.0	3.4	68.3%
27 03 02 12	საზოგადოებრივი ჯანმრთელობის დაცვის ღონისძიებების დეველოპინგი უფლებამოსილების განხორციელების ხელშეწყობა	16.0	14.1	88.0%
27 03 03	მოსახლეობისათვის სამედიცინო მომსახურების მიწოდება პრიორიტეტულ სფეროებში	512.3	408.6	79.7%
27 03 03 01	ფსიქიკური ჯანმრთელობა	50.0	35.3	70.6%
27 03 03 02	დიაბეტის მართვა	30.0	21.6	72.0%
27 03 03 03	ორგანოთა ტრანსპლანტაცია	8.5	9.3	109.6%
27 03 03 04	დიალიზი და თირკმლის ტრანსპლანტაცია	50.0	36.7	73.4%
27 03 03 05	ინკუბაციური პაციენტთა პალიატიური მზრუნველობა	7.1	6.5	91.8%
27 03 03 06	იშვიათი დაავადებების მქონე და მუდმივ ჩანაცვლებით მკურნალობას დაქვემდებარებულ პაციენტთა მკურნალობა	55.0	48.7	88.5%
27 03 03 07	პირველადი და გადაუდებელი სამედიცინო დახმარების უზრუნველყოფა	240.9	182.4	75.7%
27 03 03 08	რეფერალური მომსახურება	69.8	67.1	96.1%
27 03 03 09	წვევამდელთა ეროვნულ სამხედრო სამსახურში გასაწვევ პირთა სამედიცინო შემოწმება	1.0	0.9	91.6%
27 03 04	დიპლომის შემდგომი სამედიცინო განათლება	0.5	0.1	16.2%
27 03 05	სახელმწიფო კლინიკების მართვა	0.0	14.2	
27 04	სამინისტროს სისტემაში შემავალ სამედიცინო და სხვა დაწესებულებათა რეაბილიტაცია და აღჭურვა	100.0	5.2	5.2%
27 05	დასაქმების სისტემის რეფორმების პროგრამა	112.8	89.7	79.5%
27 06	იძულებით გადაადგილებულ პირთა და მიგრანტთა ხელშეწყობა	268.0	183.0	68.3%
27 06 01	სარეინტეგრაციო დახმარება საქართველოში დაბრუნებული მიგრანტებისათვის	1.5	0.9	61.9%
27 06 02	ეკომიგრანტთა მიგრაციის მართვა	24.3	13.5	55.6%
27 06 03	იძულებით გადაადგილებულ პირთა განსახლების სოციალური და საცხოვრებელი პირობების შექმნა	240.0	167.7	69.9%
27 06 04	საერთაშორისო დაცვის მქონე პირთა ინტეგრაციის ხელშეწყობა	0.2	0.1	46.0%
27 06 05	საარსებო წყაროებით უზრუნველყოფის პროგრამა	2.0	0.7	36.8%
28 00	საქართველოს საგარეო საქმეთა სამინისტრო	215.0	163.1	75.9%
28 01	საგარეო პოლიტიკის განხორციელება	213.7	162.5	76.1%

კოდი	დასახელება	2025 წლიური ბიჯმა	2025 წლის 10 თვის ფაქტი	წლიური გეგმის შესრულების %
28 01 01	საგარეო პოლიტიკის დაგეგმვა და მართვა	203.8	155.8	76.4%
28 01 02	საერთაშორისო ორგანიზაციებში არსებული ფინანსური ვალდებულებების უზრუნველყოფა	6.3	5.0	79.7%
28 01 03	საერთაშორისო ხელშეკრულებების და სხვა დოკუმენტების თარგმნა და დამოწმება	0.2	0.2	81.9%
28 01 04	დიასპორული პოლიტიკა	1.9	0.2	12.5%
28 01 05	ევროპულ და ევროატლანტიკურ სტრუქტურებში საქართველოს ინტეგრაციის თაობაზე საზოგადოების ინფორმირება	1.5	1.4	90.2%
28 02	მოხელეთა კვალიფიკაციის ამაღლება საერთაშორისო ურთიერთობების დარგში	1.3	0.6	44.9%
29 00	საქართველოს თავდაცვის სამინისტრო	1,730.0	1,359.8	78.6%
29 01	თავდაცვის მართვა	700.4	548.8	78.4%
29 02	პროფესიული სამხედრო განათლება	105.6	86.9	82.3%
29 03	ჭანმრთელობის დაცვა და სოციალური უზრუნველყოფა	60.3	45.2	74.9%
29 04	მართვის, კონტროლის, კავშირგაბმულობისა და კომპიუტერული სისტემები	15.3	10.0	65.5%
29 05	ინფრასტრუქტურის განვითარება	160.0	119.7	74.8%
29 06	სამეცნიერო კვლევა და სამხედრო მრეწველობის განვითარება	52.0	47.8	91.9%
29 07	თავდაცვის შესაძლებლობების განვითარება	330.0	254.7	77.2%
29 08	ლოჯისტიკური უზრუნველყოფა	306.4	246.6	80.5%
30 00	საქართველოს შინაგან საქმეთა სამინისტრო	1,395.0	1,110.7	79.6%
30 01	საზოგადოებრივი წესრიგი და საერთაშორისო თანამშრომლობის განვითარება/გაღრმავება	1,099.6	848.8	77.2%
30 02	სახელმწიფო საზღვრის დაცვა	144.3	126.5	87.7%
30 03	ფიზიკურ და იურიდიულ პირთა (მათ შორის, ქონების), ეროვნული საგანძურის დაცვის და უსაფრთხოების დონის ამაღლება	12.5	8.1	64.5%
30 04	სამართალდამცავი სტრუქტურებისათვის მაღალკვალიფიციური კადრების მომზადება, გადამზადება, საარქივო ფონდების დიგიტალიზაცია, სამეცნიერო-კვლევითი საქმიანობა და მოქალაქეთა მომსახურება	8.3	6.7	80.9%
30 05	საქართველოს შინაგან საქმეთა სამინისტროს სისტემისა და საქართველოს სახელმწიფო უსაფრთხოების სამსახურის მოსამსახურეთა ჭანმრთელობის დაცვის მომსახურებით უზრუნველყოფა	4.8	5.7	118.1%
30 06	სამოქალაქო უსაფრთხოების დონის ამაღლება, სახელმწიფო მატერიალური რეზერვების შექმნა და მართვა	125.5	115.0	91.6%
31 00	საქართველოს გარემოს დაცვისა და სოფლის მეურნეობის სამინისტრო	808.1	628.8	77.8%
31 01	გარემოს დაცვის და სოფლის მეურნეობის განვითარების პროგრამა	25.9	19.2	74.0%
31 01 01	გარემოს დაცვის და სოფლის მეურნეობის განვითარების პოლიტიკის შემუშავება და მართვა	16.0	16.0	100.2%
31 01 02	ბიოლოგიური მრავალფეროვნების დაცვის ღონისძიებები	0.4	0.04	9.0%
31 01 03	ინფორმაციული ტექნოლოგიებისა და ელექტრონული სისტემების ფუნქციონირების უზრუნველყოფა	7.5	2.6	35.2%
31 01 04	გარემოსდაცვითი პროგრამა	2.0	0.5	22.5%
31 02	სურსათის უვნებლობა, მცენარეთა დაცვა და ეპიზოთიური კეთილსაიმედოობა	72.3	64.4	89.0%
31 03	მევენახეობა-მელვინეობის განვითარება	81.2	86.6	106.7%
31 04	სოფლის მეურნეობის დარგში სამეცნიერო-კვლევითი ღონისძიებების განხორციელება	7.3	7.3	100.2%
31 05	ერთიანი აგროპროექტი	350.9	280.9	80.1%
31 05 01	სოფლის მეურნეობის პროექტების მართვა	14.7	14.0	95.1%
31 05 02	შელავათიანი აგროკრედიტები	210.0	193.7	92.2%
31 05 03	აგროდაზღვევა	15.0	13.7	91.3%

კოდი	დასახელება	2025 წლიური გეგმა	2025 წლის 10 თვის ფაქტი	წლიური გეგმის შესრულების %
31 05 04	დანერგე მომავალი	26.0	13.9	53.3%
31 05 05	ქართული ჩაი	0.5	0.02	4.4%
31 05 06	გადამამუშავებელი და შემნახველი საწარმოების თანადაფინანსების პროექტი	13.0	4.4	33.7%
31 05 07	ფერმათა/ფერმერთა რეგისტრაციის პროექტი	0.5	0.2	55.2%
31 05 08	პროექტების ტექნიკური მხარდაჭერის პროგრამა	1.2	0.4	37.6%
31 05 09	სასოფლო-სამეურნეო კოოპერატივების ინფრასტრუქტურული განვითარება	1.0	0.1	5.3%
31 05 10	სასოფლო-სამეურნეო ტექნიკის თანადაფინანსების პროექტი	10.0	3.1	30.5%
31 05 11	ქართული აგროსასურსათო პროდუქციის პოპულარიზაცია	3.0	2.6	86.3%
31 05 12	იმერეთის აგროზონა	1.0	0.0	0.0%
31 05 13	ბიონარმოების ხელშეწყობის პროგრამა	1.0	0.1	7.0%
31 05 14	საპილოტე პროგრამა ქალებისთვის	1.0	0.0	0.0%
31 05 15	აგროსექტორის განვითარების ხელშეწყობა	18.1	9.6	52.9%
31 05 15 01	მერძვეების დარგის მოდერნიზაციის და ბაზარზე წვდომის პროგრამა (DiMMA)	18.1	9.6	52.9%
31 05 16	კოოპერატივებისთვის სასოფლო-სამეურნეო მექანიზაციის თანადაფინანსების სახელმწიფო პროგრამა	2.0	0.9	46.1%
31 05 17	ლიდერპროგრამა	1.0	0.0	0.0%
31 05 18	თხილის წარმოების ხელშეწყობის პროგრამა	23.0	20.1	87.5%
31 05 19	მეფუტკრეობის მხარდაჭერის პროგრამა	1.0	0.5	48.0%
31 05 20	ქართული ბოსტნეული სათბურებიდან	8.0	1.8	22.0%
31 05 21	არასტანდარტული ვაშლის მოსავლის რეალიზაციის ხელშეწყობის პროგრამა	0.0	0.4	
31 05 22	მაღალმთიან დასახლებებში სამეწარმეო საქმიანობის ხელშეწყობის პროგრამა	0.0	1.6	
31 06	სამელიორაციო სისტემების მოდერნიზაცია	129.1	75.0	58.1%
31 06 01	სამელიორაციო სისტემების რეაბილიტაცია და ტექნიკის შეძენა	45.0	27.4	60.9%
31 06 02	სამელიორაციო ინფრასტრუქტურის მიმდინარე ტექნიკური ექსპლუატაცია	34.0	32.0	94.1%
31 06 03	საქართველოს მდგრადი სოფლის მეურნეობის, ირიგაციისა და მიწის პროექტი (WB)	33.6	11.1	33.0%
31 06 04	საქართველოში სარწყავი სოფლის მეურნეობის განვითარების ხელშეწყობის პროგრამა	16.5	4.5	27.1%
31 06 04 01	კლიმატგონივრული ირიგაციის სექტორის განვითარების პროექტი (ADB)	8.0	3.9	48.6%
31 06 04 02	საქართველო – ზემო სამგორის ირიგაციის პროექტი (EIB)	5.4	0.4	6.9%
31 06 04 03	საქართველოში სარწყავი სოფლის მეურნეობის განვითარების ხელშეწყობის პროექტი (AFD)	1.7	0.2	13.2%
31 06 04 04	მდგრადი და ინკლუზიური სარწყავი სოფლის მეურნეობის განვითარების პროექტი (AFD)	1.5	0.0	0.0%
31 07	გარემოსდაცვითი ზედამხედველობა	30.0	22.3	74.3%
31 08	დაცული ტერიტორიების სისტემის ჩამოყალიბება და მართვა	27.7	19.2	69.3%
31 09	სატყეო სისტემის ჩამოყალიბება და მართვა	24.8	18.2	73.7%
31 10	ველური ბუნების ეროვნული სააგენტოს სისტემის ჩამოყალიბება და მართვა	1.8	1.9	107.8%
31 11	გარემოს დაცვისა და სოფლის მეურნეობის მიმართულებით ინფორმაციის ხელმისაწვდომობის და „განათლება მდგრადი განვითარებისთვის“ ხელშეწყობის პროგრამა	2.4	2.7	113.5%
31 12	ბირთვული და რადიაციული უსაფრთხოების დაცვა, დარიშხანშემცველი ნარჩენების ობიექტების მართვა	8.0	3.6	44.7%

კოდი	დასახელება	2025 წლიური ბიგმა	2025 წლის 10 თვის ფაქტი	წლიური გეგმის შესრულების %
31 13	გარემოს დაცვის სფეროში პროგნოზირება, შეფასება, პრევენცია და მონიტორინგი	33.6	15.4	45.9%
31 14	სოფლის მეურნეობის მიმართულებით ლაბორატორიული მომსახურება	7.0	7.1	101.2%
31 15	მიწის მდგრადი მართვისა და მიწათსარგებლობის მონიტორინგის სახელმწიფო პროგრამა	6.2	5.1	81.5%
32 00	საქართველოს განათლების, მეცნიერებისა და ახალგაზრდობის სამინისტრო	3,085.0	2,268.3	73.5%
32 01	განათლების, მეცნიერებისა და ახალგაზრდობის სფეროებში სახელმწიფო პოლიტიკის შემუშავება და პროგრამების მართვა	85.2	70.2	82.4%
32 02	სკოლამდელი და ზოგადი განათლება	1,903.7	1,524.4	80.1%
32 02 01	ზოგადსაგანმანათლებლო სკოლების დაფინანსება	1,571.8	1,328.6	84.5%
32 02 02	მასწავლებელთა პროფესიული განვითარების ხელშეწყობა	15.5	11.0	71.1%
32 02 03	უსაფრთხო საგანმანათლებლო გარემოს უზრუნველყოფა	35.3	26.9	76.2%
32 02 04	წარმატებულ მოსწავლეთა წახალისება	1.6	1.2	73.2%
32 02 05	განსაკუთრებით ნიჭიერ მოსწავლეთა საგანმანათლებლო და საცხოვრებელი პირობებით უზრუნველყოფა	0.3	0.2	76.9%
32 02 06	მოსწავლეების სახელმძღვანელოებით უზრუნველყოფა	60.0	19.7	32.8%
32 02 07	ოკუპირებული რეგიონების მასწავლებლებისა და ადმინისტრაციულ-ტექნიკური პერსონალის ფინანსური დახმარება	5.3	3.9	73.5%
32 02 08	ბრალდებული და მსჯავრდებული პირებისათვის ზოგადი განათლების მიღების ხელმისაწვდომობა	0.4	0.3	93.0%
32 02 09	ეროვნული სასწავლო გეგმისა და საგანმანათლებლო რესურსების განვითარება და დანერგვის ხელშეწყობა	11.5	4.9	42.3%
32 02 10	საჯარო სკოლის მოსწავლეების ტრანსპორტით უზრუნველყოფა	70.0	39.5	56.4%
32 02 11	პროგრამა „ჩემი პირველი კომპიუტერი“	51.7	42.4	82.0%
32 02 12	ზოგადი განათლების ხელშეწყობა	3.7	2.9	77.5%
32 02 13	მასწავლებლის ეროვნული პრემია	1.0	0.9	93.9%
32 02 14	საგანმანათლებლო დაწესებულებების ინფორმაციულ-საკომუნიკაციო ტექნოლოგიებით უზრუნველყოფა	75.0	41.7	55.6%
32 02 15	სკოლამდელი განათლების ხელშეწყობა	0.7	0.3	40.0%
32 03	პროფესიული განათლება	149.0	131.0	87.9%
32 03 01	პროფესიული განათლების განვითარების ხელშეწყობა	130.0	118.5	91.2%
32 03 02	პროფესიული უნარების განვითარება	14.0	9.1	64.8%
32 03 03	ეროვნული უმცირესობების პროფესიული გადამზადება	5.0	3.3	66.9%
32 04	უმაღლესი განათლება	171.3	132.6	77.4%
32 04 01	გამოცდების ორგანიზება	19.8	16.8	84.8%
32 04 02	სახელმწიფო სასწავლო, სამაგისტრო გრანტები და ახალგაზრდობის ხელშეწყობა	136.2	91.7	67.4%
32 04 03	უმაღლესი განათლების ხელშეწყობა	0.3	0.1	40.0%
32 04 04	საზღვარგარეთ განათლების მიღების ხელშეწყობა	8.4	6.4	76.5%
32 04 05	უმაღლესი საგანმანათლებლო დაწესებულებების ხელშეწყობა	6.7	17.5	263.1%
32 05	მეცნიერებისა და სამეცნიერო კვლევების ხელშეწყობა	86.1	66.2	77.0%
32 05 01	სამეცნიერო გრანტების გაცემისა და სამეცნიერო კვლევების ხელშეწყობა	41.1	30.1	73.4%
32 05 02	სამეცნიერო დაწესებულებების პროგრამები	9.7	8.2	84.5%
32 05 03	საქართველოს სოფლის მეურნეობის მეცნიერებათა აკადემიის ხელშეწყობა	1.5	1.1	78.3%
32 05 04	სამეცნიერო კვლევების ხელშეწყობა	32.4	26.3	81.3%

კოდი	დასახელება	2025 წლიური ბიჯმა	2025 წლის 10 თვის ფაქტი	წლიური გეგმის შესრულების %
32 05 05	მეცნიერების პოპულარიზაცია	1.5	0.5	32.8%
32 06	ინკლუზიური განათლება	82.3	72.4	88.0%
32 07	ინფრასტრუქტურის განვითარება	538.1	244.8	45.5%
32 07 01	ზოგადსაგანმანათლებლო დაწესებულებების ინფრასტრუქტურის განვითარება	467.7	222.8	47.6%
32 07 02	პროფესიული საგანმანათლებლო დაწესებულებების ინფრასტრუქტურის განვითარება	26.0	16.8	64.6%
32 07 03	სამინისტროს და მის სისტემაში შემავალი საჯარო სამართლის იურიდიული პირებისა და ტერიტორიული ორგანოების ინფრასტრუქტურის განვითარება	6.0	1.0	17.0%
32 07 04	უმალესი საგანმანათლებლო და სამეცნიერო დაწესებულებების ინფრასტრუქტურის განვითარება	30.0	2.4	8.1%
32 07 05	საჯარო სკოლების ოპერირებისა და მოვლა-პატრონობის სისტემის განვითარება	8.4	1.8	21.4%
32 08	ახალგაზრდობის ხელშეწყობა	13.8	9.1	66.0%
32 09	ინოვაციის, ინკლუზიურობისა და ხარისხის პროექტი – საქართველო I2Q (WB)	15.5	12.0	77.4%
32 10	პროფესიული განათლების პროგრამა 1 (KfW)	20.0	1.1	5.5%
32 11	თანამედროვე უნარები უკეთესი დასაქმების სექტორის განვითარების პროგრამისთვის – პროექტი (ADB)	20.0	4.4	22.1%
33 00	საქართველოს კულტურის სამინისტრო	297.6	200.2	67.3%
33 01	კულტურის სფეროში სახელმწიფო პოლიტიკის შემუშავება და პროგრამების მართვა	8.5	17.3	203.1%
33 02	კულტურის განვითარების ხელშეწყობა	147.1	106.9	72.7%
33 03	კულტურული მემკვიდრეობის დაცვა და სამუზეუმო სისტემის სრულყოფა	61.7	38.4	62.3%
33 04	სახელოვნებო დაწესებულებების ხელშეწყობა	9.1	7.9	86.6%
33 05	სახელოვნებო სფეროში უმაღლესი განათლება	20.2	14.3	70.7%
33 06	სახალხო არტისტების, სახალხო მხატვრებისა და ლაურეატების სტიპენდიები და სოციალური დახმარება	1.0	2.3	228.6%
33 07	ინფრასტრუქტურის განვითარება	50.0	13.1	26.3%
34 00	საქართველოს სპორტის სამინისტრო	298.4	267.8	89.7%
34 01	საქართველოს სპორტის სფეროში სახელმწიფო პოლიტიკის შემუშავება და პროგრამების მართვა	4.3	4.7	109.4%
34 02	მასობრივი და მაღალი მიღწევების სპორტის განვითარება და პოპულარიზაცია	236.7	220.1	93.0%
34 03	სპორტის მოღვაწეთა სოციალური დაცვის ღონისძიებები	41.9	35.8	85.5%
34 04	სპორტში ინვესტიციებისა და ინფრასტრუქტურული პროექტების მხარდაჭერა	10.0	3.2	32.1%
34 05	სასპორტო დაწესებულებების ხელშეწყობა	5.5	4.0	72.0%
35 00	სსიპ – საჯარო სამსახურის ბიურო	2.7	0.4	13.3%
36 00	სსიპ – იურიდიული დახმარების სამსახური	14.8	11.5	77.5%
37 00	სსიპ – ვეტერანების საქმეთა სახელმწიფო სამსახური	21.5	17.2	80.0%
38 00	სსიპ – საქართველოს ფინანსური მონიტორინგის სამსახური	5.0	3.0	61.0%
39 00	პერსონალურ მონაცემთა დაცვის სამსახური	9.0	5.8	64.2%
40 00	საქართველოს სახელმწიფო დაცვის სპეციალური სამსახური	110.0	88.4	80.4%
40 01	დასაცავ პირთა და ობიექტთა უსაფრთხოების უზრუნველყოფა	98.7	76.6	77.6%
40 02	სახელმწიფო ობიექტების მოვლა-შენახვა	10.8	10.2	94.5%
40 03	სსიპ – სახელისუფლებო სპეციალური კავშირგაბმულობის სააგენტოს ხელშეწყობა	0.6	1.7	285.6%

კოდი	დასახელება	2025 წლიური ბიჯმა	2025 წლის 10 თვის ფაქტი	წლიური გეგმის შესრულების %
41 00	საქართველოს სახალხო დამცველის აპარატი	10.3	7.1	69.3%
42 00	სსიპ – საზოგადოებრივი მაუწყებელი	101.2	101.2	100.0%
43 00	სსიპ – საქართველოს კონკურენციისა და მომხმარებლის დაცვის სააგენტო	6.5	4.4	67.0%
44 00	ყოფილი სამხრეთ ოსეთის ავტონომიური ოლქის ტერიტორიაზე დროებითი ადმინისტრაციულ-ტერიტორიული ერთეულის ადმინისტრაცია – სამხრეთ ოსეთის ადმინისტრაცია	3.6	3.0	83.4%
45 00	საქართველოს საპატრიარქო	25.0	22.2	88.8%
45 01	სასულიერო განათლების ხელშეწყობის გრანტი	14.8	12.5	84.5%
45 02	ა(ა)იპ – საქართველოს საპატრიარქოს წმიდა სვიმონ კანანელის სახელობის სასულიერო სწავლების ცენტრი	0.6	0.6	89.9%
45 03	ა(ა)იპ – ბათუმისა და ლაზეთის ეპარქიის საგანმანათლებლო ცენტრისათვის გადასაცემი გრანტი	1.8	1.4	76.9%
45 04	ა(ა)იპ – საქართველოს საპატრიარქოს ქ. ნინოწმინდის წმიდა ნინოს მზრუნველობამოკლებულ ბავშვთა პანსიონი	0.7	0.7	100.0%
45 05	ა(ა)იპ – ბათუმის წმიდა მოწამე ეკატერინეს სახელობის სათნოების სავანისათვის გადასაცემი გრანტი	0.3	0.3	99.6%
45 06	ა(ა)იპ – საქართველოს საპატრიარქოს წმიდა ანდრია პირველწოდებულის სახელობის სასულიერო სწავლების ცენტრი	0.9	0.9	100.0%
45 07	ა(ა)იპ – წმინდა გიორგი მთაწმინდელის მონასტერთან არსებული სარეაბილიტაციო ცენტრისათვის გადასაცემი გრანტი	0.2	0.2	85.5%
45 08	ა(ა)იპ – საქართველოს საპატრიარქოს წმიდა ანდრია პირველწოდებულის სახელობის ქართული უნივერსიტეტისათვის გადასაცემი გრანტი	1.9	1.9	99.9%
45 09	ა(ა)იპ – საქართველოს საპატრიარქოს წმიდა ტბელ აბუსერისძის სახელობის სასწავლო უნივერსიტეტისათვის გადასაცემი გრანტი	1.8	1.8	100.0%
45 10	სმენადაქვეითებულ ბავშვთა რეაბილიტაციისა და ადაპტაციის მხარდაჭერა	0.1	0.1	100.0%
45 11	საქართველოს საპატრიარქოს ტელევიზიის სუბსიდირების ღონისძიებები	0.8	0.8	100.0%
45 12	ა(ა)იპ – ახალქალაქისა და კუმურდოს ეპარქიის სასწავლო ცენტრისათვის გადასაცემი გრანტი	0.5	0.5	100.0%
45 13	ა(ა)იპ – ფოთის საგანმანათლებლო და კულტურულ-გამაჯანსაღებელი ცენტრი	0.7	0.6	99.1%
46 00	სსიპ – ლევან სამხარაულის სახელობის სასამართლო ექსპერტიზის ეროვნული ბიურო	18.0	13.2	73.4%
47 00	სსიპ – საქართველოს სტატისტიკის ეროვნული სამსახური – საქსტატი	28.0	24.2	86.6%
47 01	სტატისტიკური სამუშაოების დაგეგმვა და მართვა	10.0	8.0	79.9%
47 02	სტატისტიკური სამუშაოების სახელმწიფო პროგრამა	6.5	5.2	79.9%
47 03	მოსახლეობისა და საცხოვრისების საყოველთაო აღწერა	11.5	11.1	96.1%
48 00	სსიპ – საქართველოს მეცნიერებათა ეროვნული აკადემია	5.8	4.8	83.3%
49 00	საქართველოს საგაჭრო-სამრეწველო პალატა	2.3	2.1	92.7%
50 00	სსიპ – რელიგიის საკითხთა სახელმწიფო სააგენტო	7.6	7.3	96.4%
51 00	სპეციალური საგამოძიებო სამსახური	19.0	7.7	40.3%
52 00	სსიპ – სახელმწიფო ენის დეპარტამენტი	1.2	0.8	68.6%
53 00	სსიპ – საჯარო და კერძო თანამშრომლობის სააგენტო	0.7	0.3	36.4%
54 00	ეროვნული უსაფრთხოების საბჭოს აპარატი	5.1	2.7	53.7%
55 00	სსიპ – ანტიკორუფციული ბიურო	13.2	7.3	55.5%
56 00	საქართველოს დაზვერვის სამსახური	25.5	20.9	82.1%
57 00	საერთო-სახელმწიფოებრივი მნიშვნელობის გადასახდელები	5,400.3	4,231.6	78.4%
57 01	საგარეო სახელმწიფო ვალდებულებების მომსახურება და დაფარვა	2,215.0	1,710.7	77.2%
57 02	საშინაო სახელმწიფო ვალდებულებების მომსახურება და დაფარვა	940.0	908.0	96.6%

კოდი	დასახელება	2025 წლიური ბიგმა	2025 წლის 10 თვის ფაქტი	წლიური გეგმის შესრულების %
57 03	საერთაშორისო საფინანსო ორგანიზაციებთან თანამშრომლობიდან გამომდინარე ვალდებულებები	13.5	5.6	41.8%
57 04	ავტონომიური რესპუბლიკებისა და მუნიციპალიტეტებისათვის გადასაცემი ტრანსფერები	665.8	1,066.2	160.1%
57 04 01	ავტონომიური რესპუბლიკებისათვის გადასაცემი ტრანსფერები	20.0	20.0	100.0%
57 04 02	მუნიციპალიტეტებისათვის გადასაცემი ტრანსფერები	645.8	1,046.2	162.0%
57 05	საქართველოს მთავრობის სარეზერვო ფონდი	90.0	0.0	0.0%
57 06	წინა წლებში წარმოქმნილი დავალიანების დაფარვისა და სასამართლო გადაწყვეტილებების აღსრულების ფონდი	10.0	2.5	25.4%
57 07	საქართველოს რეგიონებში განსახორციელებელი პროექტების ფონდი	760.0	0.0	0.0%
57 08	მაღალმთიანი დასახლებების განვითარების ფონდი	20.0	0.0	0.0%
57 09	საქართველოს სახელმწიფო ჯილდოებისათვის დაწესებული ერთდროული ფულადი პრემიების გაცემის ფინანსური უზრუნველყოფა	0.2	0.1	53.3%
57 10	საერთაშორისო ხელშეკრულებებიდან გამომდინარე საოპერაციო ხარჯებისა და სხვა ვალდებულებების თანადაფინანსება	0.8	0.6	85.7%
57 11	დაგროვებითი საპენსიო სქემის თანადაფინანსება	470.0	390.0	83.0%
57 12	საერთაშორისო პარტნიორებთან თანამშრომლობით მუნიციპალიტეტებში დაგეგმილი რეფორმების ფინანსური მხარდაჭერა	30.0	2.2	7.3%
57 13	სამოქალაქო ინიციატივების მხარდაჭერა	20.0	0.0	0.0%
57 14	დონორების მიერ დაფინანსებული საერთო-სახელმწიფოებრივი მნიშვნელობის გადასახდელები	165.0	145.6	88.2%
57 14 01	აჭარის მყარი ნარჩენების პროექტი (SIDA, EBRD)	5.0	1.7	33.2%
57 14 02	თბილისის მყარი ნარჩენების მართვა	25.0	12.2	48.9%
57 14 03	აჭარის სოფლების წყალმომარაგებისა და წყალარინების პროგრამა, საქართველო (EU, KfW)	20.0	39.0	195.1%
57 14 04	საცხოვრებლად გარგისი ქალაქების საინვესტიციო პროგრამა	15.0	2.5	16.9%
57 14 05	მდგრადი ურბანული მობილობა (KfW)	30.0	3.2	10.7%
57 14 06	საქართველოს მიკრო, მცირე და საშუალო ზომის საწარმოების დახმარებისა და აღდგენის პროექტი (საქართველოს ეროვნული ბანკის კომპონენტი) (WB)	1.0	0.0	0.0%
57 14 07	ბიომრავალფეროვნება და მდგრადი ადგილობრივი განვითარება საქართველოში (აჭარის სატყეო სააგენტოს კომპონენტი) (KfW)	5.0	1.2	23.5%
57 14 08	ბათუმის მუნიციპალური ინფრასტრუქტურა (ფაზა V) (KfW)	10.0	8.5	85.2%
57 14 09	თბილისის მეტროს მოდერნიზაციის პროექტი	34.0	57.5	169.1%
57 14 10	ენერგოეფექტურობის ღონისძიებები და შენობების ენერგოეფექტურობის სტანდარტებთან მიახლოება (ბათუმის საბავშვო ბაღები) (KfW)	5.0	4.0	80.4%
57 14 11	თბილისის ავტობუსების პროექტი (ფაზა II) (EBRD)	10.0	15.7	157.0%
57 14 12	მდგრადი ურბანული განვითარება – ურბანული მობილობა ბათუმში (KfW)	5.0	0.0	0.0%
58 00	სსიპ - ქუთაისის საერთაშორისო უნივერსიტეტი	0.0	2.1	
59 00	ა(ა)იპ - ათასწლეულის ფონდი	0.0	0.1	
60 00	ა(ა)იპ - მშვიდობის ფონდი უკეთესი მომავლისთვის	0.0	0.3	

დოკუმენტი ინტერაქტიულ ფორმატში
შეგიძლიათ იხილოთ



ინტერაქტიული სტატისტიკა (ინფოგრაფიკები)
შეგიძლიათ იხილოთ



საქართველოს პარლამენტი