



2025 წლის სახელმწიფო  
ბიუჯეტის იანვარ-აგვისტოს  
შესრულების

# მიმოხილვა

საქართველოს პარლამენტის  
საბიუჯეტო ოფისი

**2025**  
სექტემბერი

# ძირითადი მაჩვენებლები (მლნ ლარი)

შემოსულობები - 17,676.6 მლნ ლარი

88.3%

9 თვის  
გეგმის

64.1%

წლიური  
გეგმის

გადასახდელები - 17,039.1 მლნ ლარი

82.4%

9 თვის  
გეგმის

61.0%


წლიური  
გეგმის

ნაშთის ცვლილება  
637.5 მლნ ლარი

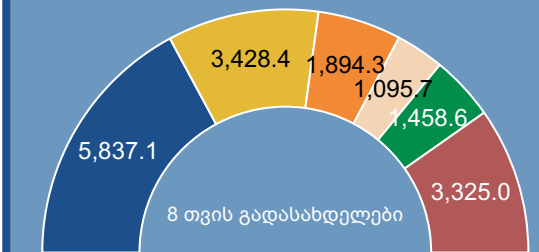
საოპერაციო სალდო  
1,478.8 მლნ ლარი

მთლიანი სალდო  
-39.2 მლნ ლარი

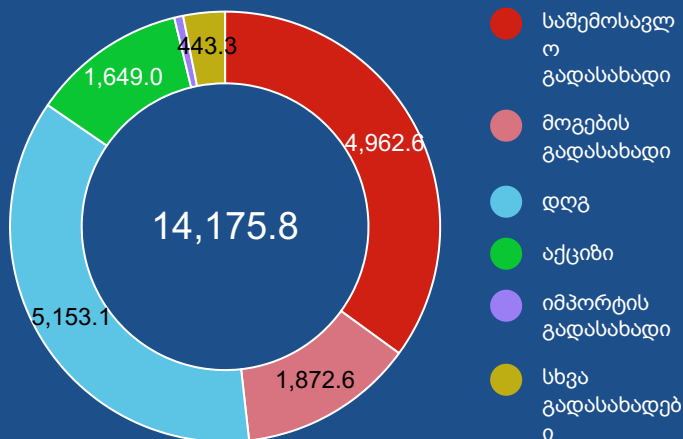
## შემოსულობების და გადასახდელების კომპონენტები



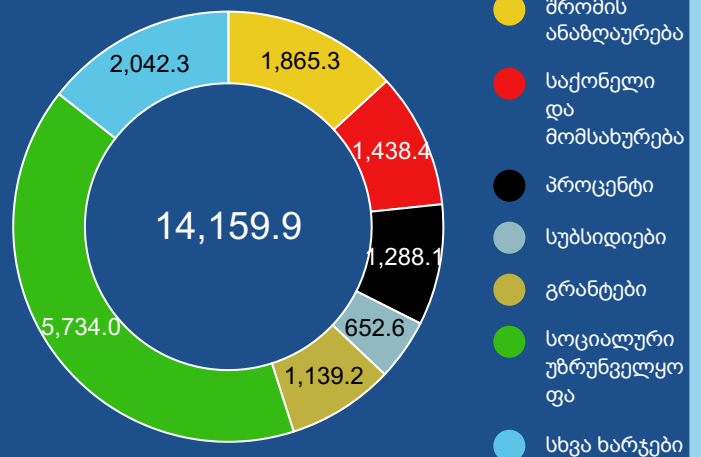
- ჭანდაცვის სამინისტრო
- საერთო-სახელმწიფოებრივი მნიშვნელობის საწარმოების სამინისტრო
- განათლების სამინისტრო
- თავდაცვის სამინისტრო
- ინფრასტრუქტურის სამინისტრო
- სხვა დანარჩენი



## გადასახადების სტრუქტურა



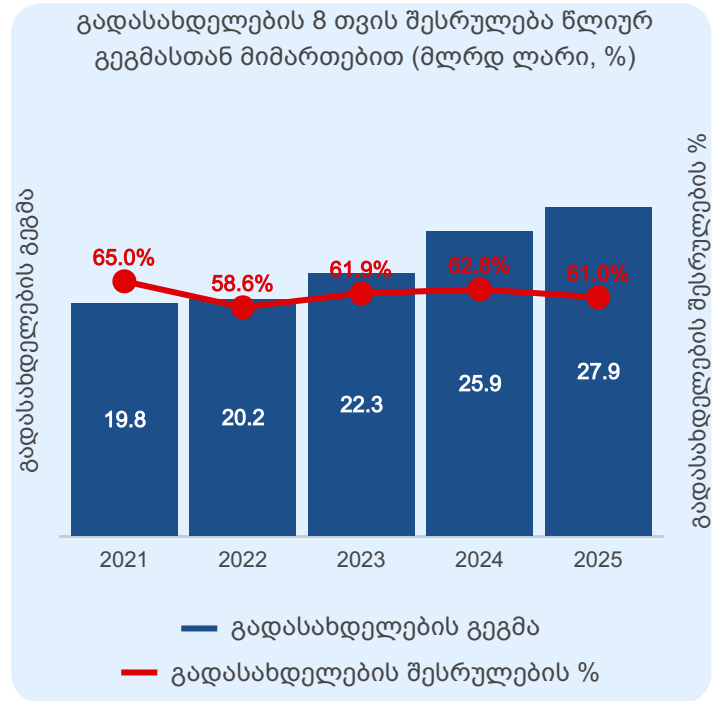
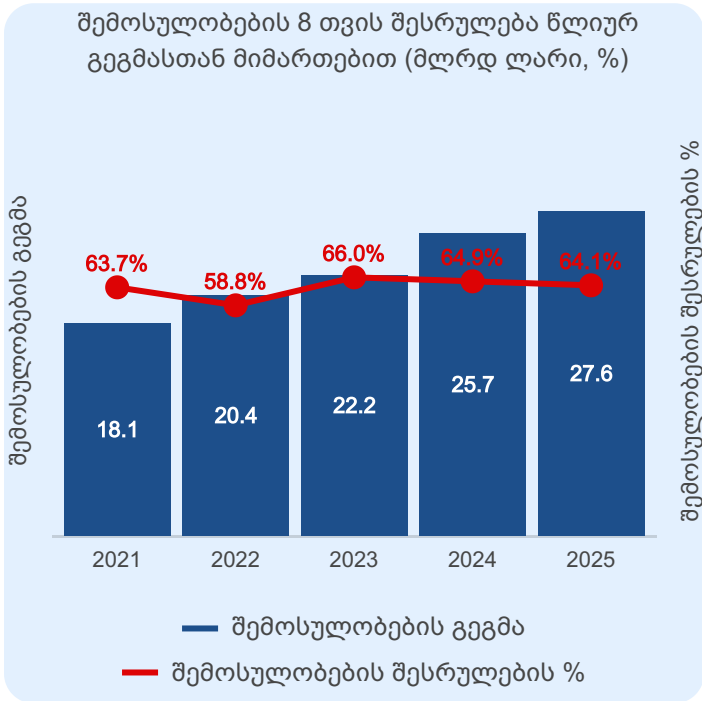
## ხარჯების სტრუქტურა



# სახელმწიფო ბიუჯეტის ძირითადი მაჩვენებლები

„საქართველოს 2025 წლის სახელმწიფო ბიუჯეტის შესახებ“ საქართველოს კანონით, შემოსულობების წლიური გეგმა განსაზღვრულია 27,560.8 მლნ ლარის ოდენობით. 2025 წლის იანვარ-აგვისტოში მიღებული შემოსულობები 17,676.6 მლნ ლარს (წლიური გეგმის 64.1%) შეადგენს და წინა წლის ანალოგიურ მაჩვენებელს 996.2 მლნ ლარით (6.0%-ით) აღემატება.

2025 წლის სახელმწიფო ბიუჯეტით გადასახდელებს წლიური გეგმა განსაზღვრულია 27,941.7 მლნ ლარის ოდენობით. 2025 წლის იანვარ-აგვისტოში ბიუჯეტიდან გაწეული გადასახდელები 17,039.1 მლნ ლარს (წლიური გეგმის 61.0%) შეადგენს, რაც 766.8 მლნ ლარით (4.7%-ით) მეტია წინა წლის 8 თვის მაჩვენებელთან შედარებით.

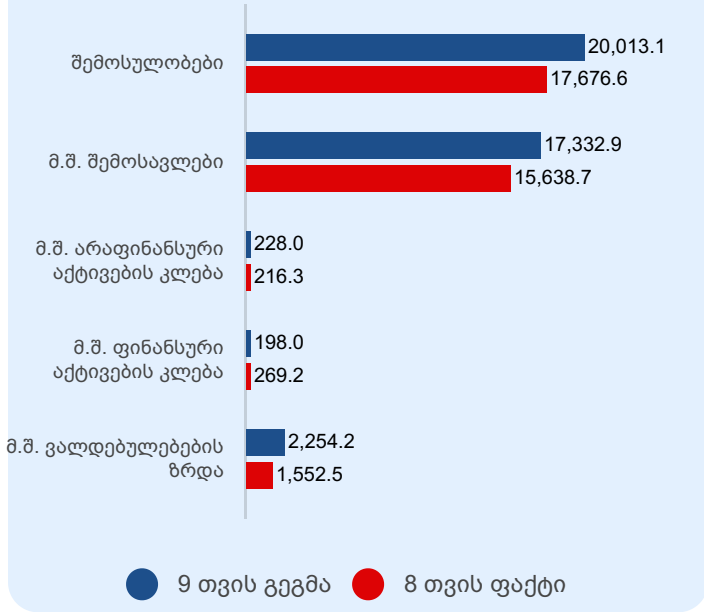


სახელმწიფო ბიუჯეტის შემოსულობების 9 თვის გეგმა<sup>[1]</sup> განსაზღვრულია 20,013.1 მლნ ლარით, ხოლო 8 თვეში მიღებული შემოსულობები გეგმის 88.3%-ს შეადგენს. შემოსულობების კომპონენტებს რაც შეეხება, 9 თვის გეგმის მიმართ, შესრულების კარგი მაჩვენებელი აქვს შემოსავლებს (90.2%), არაფინანსური აქტივების რეალიზაციიდან შემოსულობები მაღალი მაჩვენებლით (94.9%), ხოლო ფინანსური აქტივების კლების მუხლით შემოსულობები მნიშვნელოვანი (35.9%-იანი) გადაჭარბებით გამოირჩევა, ვალდებულებების ზრდის მუხლით შემოსულობები კი დაბალი მაჩვენებლით ხასიათდება (68.9%).

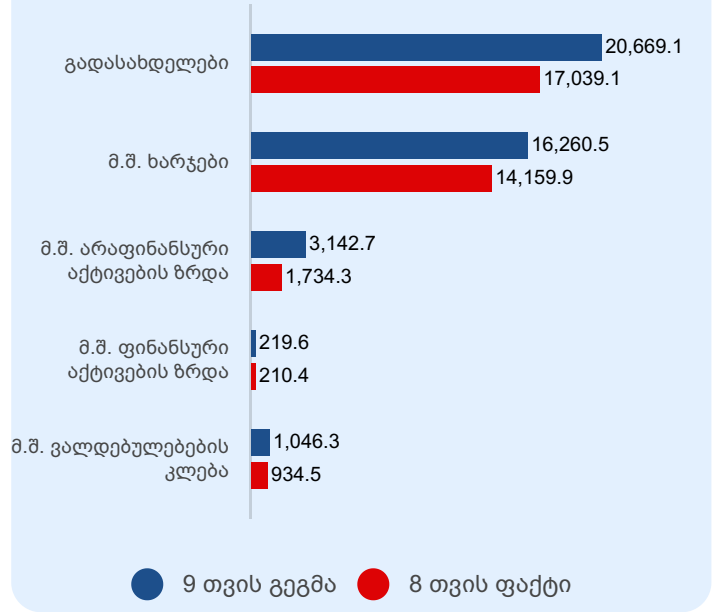
სახელმწიფო ბიუჯეტის გადასახდელების 9 თვის გეგმა განსაზღვრულია 20,669.1 მლნ ლარის ოდენობით, 8 თვის ფაქტობრივი მაჩვენებელი კი გეგმის 82.4%-ს შეადგენს. რაც შეეხება 9 თვის გეგმის შესრულებას გადასახდელების კომპონენტების მიხედვით, 9 თვის გეგმის შესრულების მხრივ, ხარჯებისა და ვალდებულებების კლების კომპონენტები კარგი მაჩვენებლებით ხასიათდება (შესაბამისად, 87.1% და 89.3%), ფინანსური აქტივების ზრდის კომპონენტი მაღალი მაჩვენებლით გამოირჩევა (95.8%), ხოლო არაფინანსური აქტივების ზრდის მუხლით გადასახდელებს დაბალი მაჩვენებელი აქვს (55.2%).

[1] „საქართველოს 2025 წლის ნაერთი ბიუჯეტის შემოსავლების, არაფინანსური აქტივების კლების და ფინანსური აქტივების კლების და საქართველოს 2025 წლის სახელმწიფო ბიუჯეტის კვარტალური განხერხის დამტკიცების თაობაზე“ საქართველოს ფინანსთა მინისტრის 2024 წლის 30 დეკემბრის №434 ბრძანება.

შემოსულობების კომპონენტების დაგეგმილი და ფაქტობრივი მაჩვენებლები (მლნ ლარი)



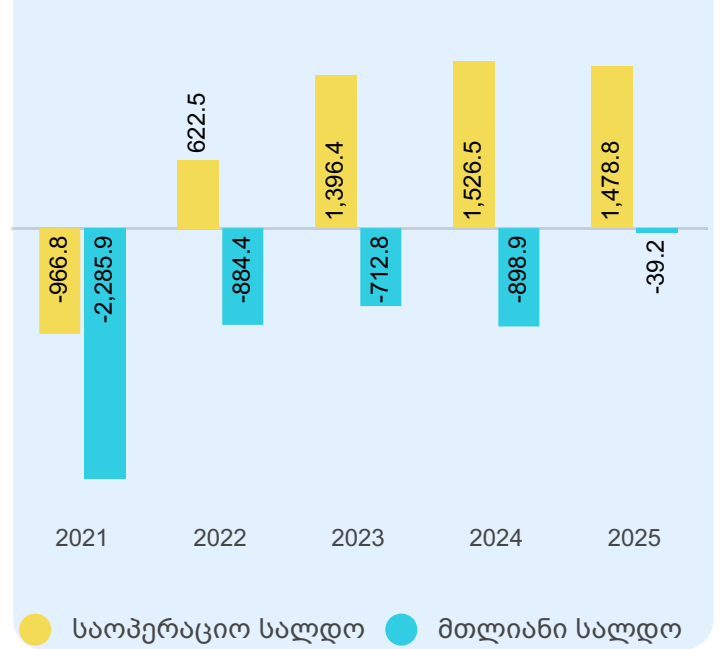
გადასახდელების კომპონენტების დაგეგმილი და ფაქტობრივი მაჩვენებლები (მლნ ლარი)



2025 წლის სახელმწიფო ბიუჯეტის საოპერაციო სალდომ, 8 თვეში, 1,478.8 მლნ ლარი შეადგინა, ხოლო მთლიანმა სალდომ - -39.2 მლნ ლარი. მოცემულ დიაგრამაზე წარმოდგენილია 2021-2025 წლების 8 თვის საოპერაციო სალდოსა და მთლიანი სალდოს მაჩვენებლები.

რაც შეეხება ნაშთის ცვლილებას, 2025 წლის დასაწყისისათვის, სახელმწიფო ბიუჯეტის ნაშთის მოცულობამ 1,386.2 მლნ ლარი შეადგინა. იანვარ-აგვისტოში მიღებული შემოსულობების და გაწეული გადასახდელების გათვალისწინებით, ნაშთის დაგროვება 637.5 მლნ ლარს გაუტოლდა და 2025 წლის 1 სექტემბრისთვის, სახელმწიფო ბიუჯეტის ნაშთი 2,023.7 მლნ ლარის ოდენობით განისაზღვრა.

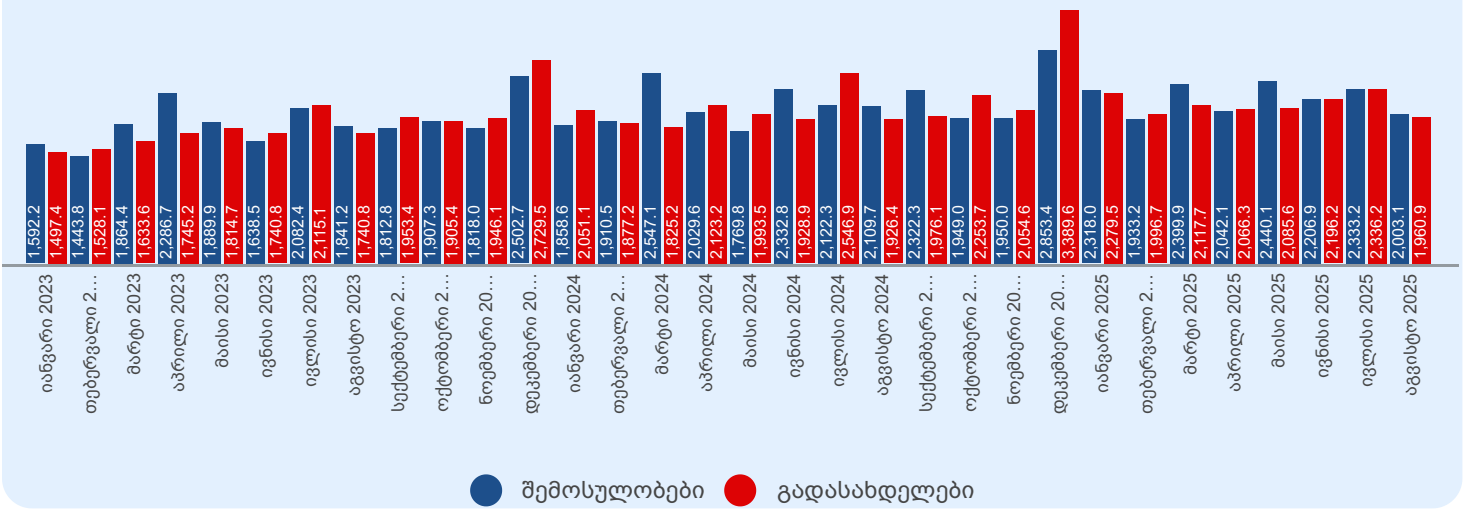
საოპერაციო სალდო და მთლიანი სალდო 2021-2025 წლების 8 თვეში (მლნ ლარი)



# სახელმწიფო ბიუჯეტის შესრულების აგვისტოს მარჯვენა მხარე

2025 წლის აგვისტოში, სახელმწიფო ბიუჯეტის შემოსულობებმა 2,003.1 მლნ ლარი შეადგინა, რაც ივლისის მარჯვენა მხარეზე 330.1 მლნ ლარით ნაკლებია, ხოლო წინა წლის აგვისტოს მარჯვენა მხარეზე 106.6 მლნ ლარით ჩამორჩება (ძირითადად, ვალდებულებების ზრდის მუხლით შემოსულობების შემცირების გავლენით). რაც შეეხება 2025 წლის აგვისტოში სახელმწიფო ბიუჯეტიდან გაწეულ გადასახდელებს, მისი ოდენობა 1,960.9 მლნ ლარს შეადგენს, რაც ივლისის მარჯვენა მხარეზე 375.2 მლნ ლარით ნაკლებია, ხოლო 2024 წლის აგვისტოს მარჯვენა მხარეზე შედარებით 34.6 მლნ ლარით გაზრდილია.

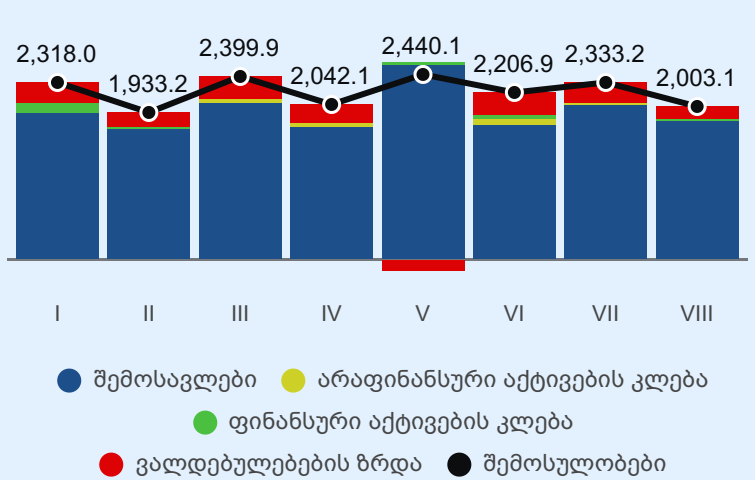
სახელმწიფო ბიუჯეტის შემოსულობები და გადასახდელები, 2023-2025 წლებში თვეების მიხედვით (მლნ ლარი)



რაც შეეხება აგვისტოში სახელმწიფო ბიუჯეტში მიღებული შემოსულობებისა და გაწეული გადასახდელების კომპონენტებს:

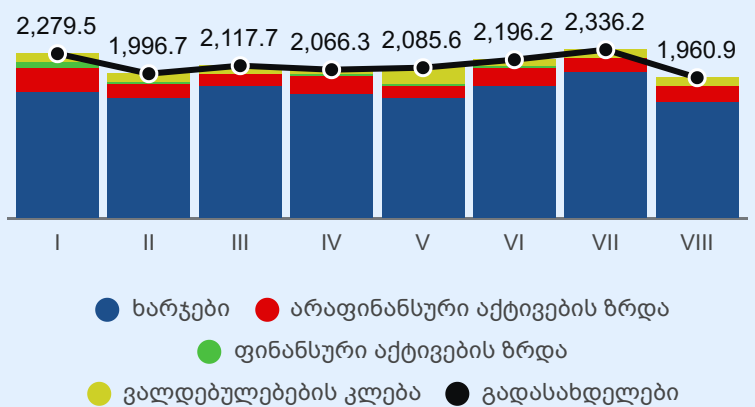
შემოსავლების სახით 1,814.4 მლნ ლარია მიღებული (შემოსულობების 90.6%), ვალდებულებების აღების შედეგად შემოსული სახსრები 158.8 მლნ ლარს შეადგენს, ხოლო არაფინანსური და ფინანსური აქტივების კლების კომპონენტების მარჯვენა მხარე, შესაბამისად, 11.5 მლნ ლარს და 18.4 მლნ ლარს უტოლდება.

შემოსულობები თვეების მიხედვით (მლნ ლარი)

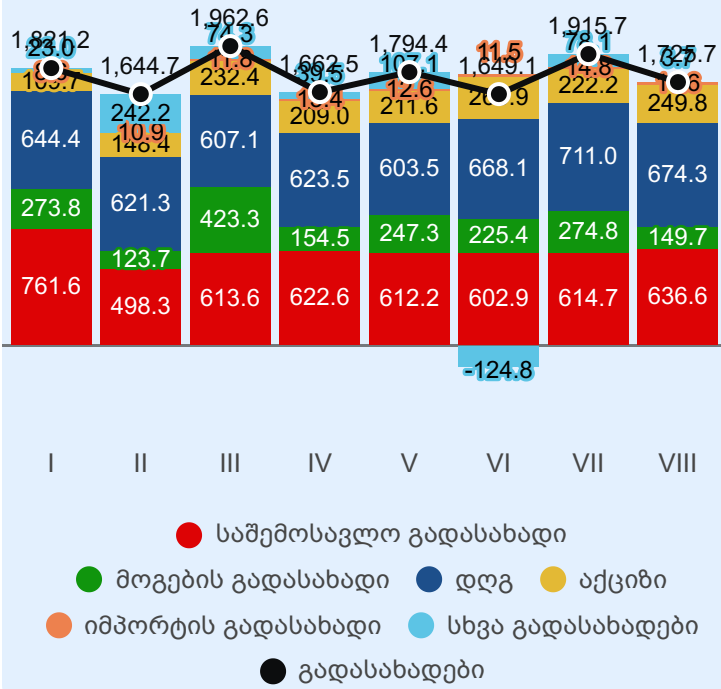


აგვისტოში გაწეული ხარჯების მოცულობა 1,608.3 მლნ ლარს შეადგენს, არაფინანსური აქტივების ზრდის მუხლით გადასახდელები 221.6 მლნ ლარს უტოლდება, ხოლო ფინანსური აქტივების ზრდისა და ვალდებულებების კლების კომპონენტების მარჯვენა მხარე - შესაბამისად, 12.8 მლნ ლარს და 118.2 მლნ ლარს.

გადასახდელები თვეების მიხედვით (მლნ ლარი)

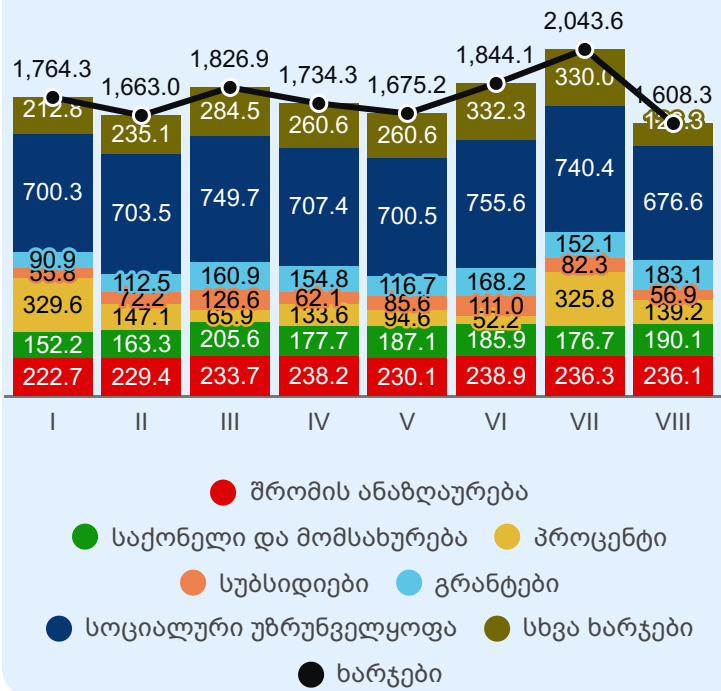


საგადასახადო შემოსავლები თვეების მიხედვით (მლნ ლარი)



შემოსულობებში განსაკუთრებით მნიშვნელოვანია გადასახადების მიმოხილვა, რაზეც აგვისტოში მიღებული მთლიანი შემოსულობების 86.1% და შემოსავლების 95.1% მოდის. კერძოდ: სახელმწიფო ბიუჯეტმა, აგვისტოში, გადასახადებიდან 1,725.7 მლნ ლარი მიიღო, ივლისის მაჩვენებელზე 190.0 მლნ ლარით (9.9%-ით) ნაკლები, რაც ძირითადად, მოგების გადასახადისა და სხვა გადასახადის<sup>[2]</sup> შემცირებას (შესაბამისად, 125.2 მლნ ლარით და 74.4 მლნ ლარით), ასევე, დღგ-ის (36.7 მლნ ლარით) კლებას უკავშირდება. მცირედით (3.2 მლნ ლარით), შემცირებულია, აგრეთვე, იმპორტის გადასახადიც. დანარჩენი სახის გადასახადები გაზრდილია: საშემოსავლო გადასახადი - 21.9 მლნ ლარით, აქციზი - 27.6 მლნ ლარით (იმპორტირებული თამბაქოს დაბეგვრიდან სააქციზო შემოსავლის მატების გავლენით).

ხარჯები თვეების მიხედვით (მლნ ლარი)



ხარჯების სახით (რომელიც გადასახდელების ყველაზე დიდი კომპონენტია და მის 82.0%-ს შეადგენს), აგვისტოში, სახელმწიფო ბიუჯეტიდან 1,608.3 მლნ ლარი გაიწია, წინა თვის მაჩვენებელზე 435.3 მლნ ლარით ნაკლები, რაც ძირითადად, პროცენტისა და სხვა ხარჯების მნიშვნელოვან კლებას უკავშირდება (შესაბამისად, 186.6 მლნ ლარით და 203.7 მლნ ლარით). შემცირებულია, აგრეთვე, სუბსიდიები (25.5 მლნ ლარით) და სოციალური უზრუნველყოფის ხარჯები (63.9 მლნ ლარით), ხოლო შრომის ანაზღაურებაზე გაწეული ხარჯები თითქმის უტოლდება (0.2 მლნ ლარით ჩამორჩება) წინა თვის მაჩვენებელს. რაც შეეხება სხვა დანარჩენი სახის ხარჯებს, გრანტები გაზრდილია 31.0 მლნ ლარით, ხოლო საქონლისა და მომსახურების ხარჯები - 13.5 მლნ ლარით.

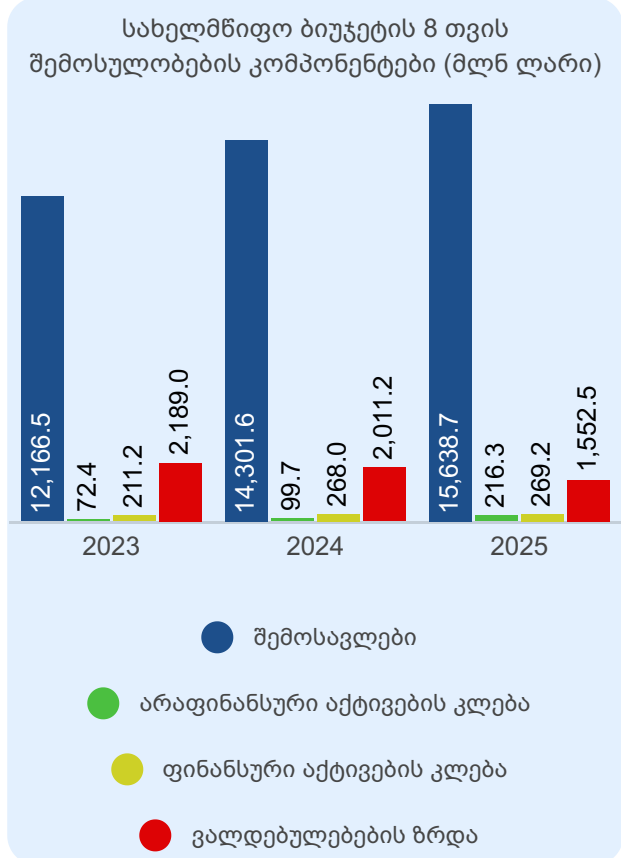
რაც შეეხება საოპერაციო სალდოს და მთლიან სალდოს, 2025 წლის აგვისტოში, სახელმწიფო ბიუჯეტის საოპერაციო სალდომ 206.1 მლნ ლარი შეადგინა, ხოლო მთლიანმა სალდომ - -4.0 მლნ ლარი.

გარდა ამისა, აღსანიშნავია, რომ აგვისტოში მიღებული შემოსულობებისა (2,003.1 მლნ ლარი) და გაწეული გადასახდელების (1,960.9 მლნ ლარი) გათვალისწინებით, ნაშთის ცვლილებამ (დაგროვებამ) 42.2 მლნ ლარი შეადგინა.

[2] 2016 წელს სახაზინო კოდექსის სისტემაში განხორციელებული რეფორმის საფუძველზე, დეკლარაციის ვადის დადგომამდე გადახდილი გადასახადის აღრიცხვა ხორციელდება „სხვა გადასახადის“ მუხლში, საიდანაც დეკლარაციის ვადის დადგომის შემდეგ ხდება მათი გადატანა გადასახადის შესაბამის სახეში. ამასთან, ამავე მუხლიდან ხორციელდება თანხის გადატანა გადასახადების ზედმეტად გადახდილი თანხების დაბრუნების ქვეანგარიშზე, შესაბამისად, სხვა გადასახადის მაჩვენებელი კონკრეტულ საანგარიშო პერიოდში შესაძლებელია იყოს როგორც დადებითი, ისევე უარყოფითი სიდიდე.

# სახელმწიფო ბიუჯეტის შემოსულობები

2025 წლის იანვარ-აგვისტოში, სახელმწიფო ბიუჯეტის შემოსულობებმა 17,676.6 მლნ ლარი შეადგინა. შემოსულობების ფორმირება, ძირითადად, შემოსავლებისა და აგრეთვე, ვალდებულებების ზრდის კომპონენტების ხარჯზე განხორციელდა, რომელთა წილობრივი მაჩვენებლებიც შემოსულობების, შესაბამისად, 88.5%-ს და 8.8%-ს უტოლდება. შემოსავლები, როგორც ნომინალურ გამოხატულებაში, ასევე, წილობრივად შემოსულობებში, 2023-2024 წლების ანალოგიურ მაჩვენებლებთან შედარებით, გაზრდილია (2023 წელს შემოსავლების წილობრივი მაჩვენებელი შემოსულობების 83.1%-ს შეადგენს, 2024 წელს - 85.7%-ს), ვალდებულებების ზრდის მუხლით შემოსულობების ნომინალური და წილობრივი მაჩვენებლები კი, შემცირებულია (2023 წელს - 15.0% და 2024 წელს - 12.1%-ია). რაც შეეხება არაფინანსური და ფინანსური აქტივების კლების კომპონენტებს, 2025 წლის 8 თვეში, აღნიშნული შემოსულობების ჯამური წილი შემოსულობებში მცირეა და 2.7%-ს შეადგენს (2024 წელს 2.2%-ია, ხოლო 2023 წელს - 1.9%).

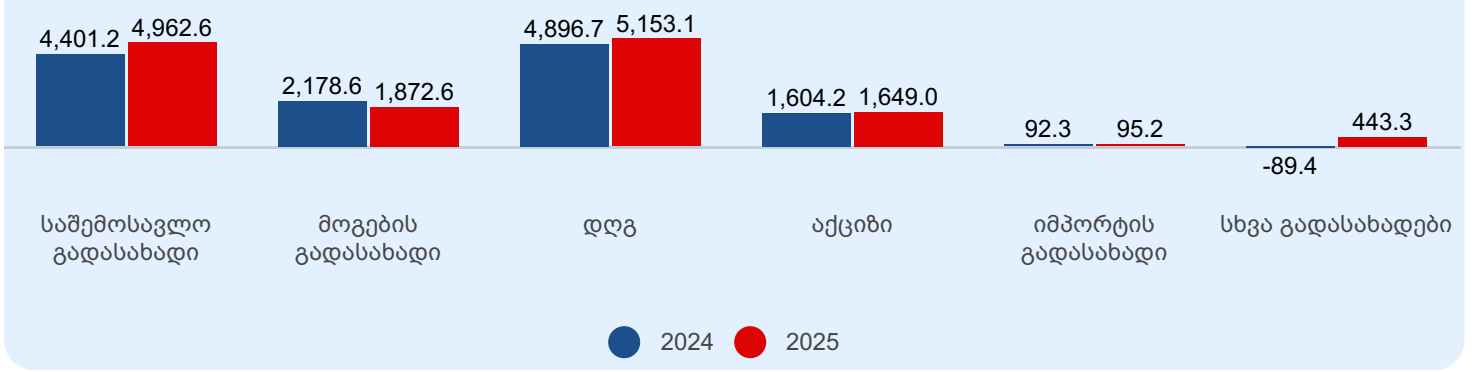


შემოსავლების სახით, 8 თვეში, 15,638.7 მლნ ლარია მიღებული, 9 თვის გეგმის 90.2% და წლიური გეგმის 66.7%, წინა წლის მაჩვენებელზე 1,337.1 მლნ ლარით (9.3%-ით) მეტი. რაც შეეხება 9 თვის გეგმის შესრულებას შემოსავლების კომპონენტების მიხედვით, გადასახადები კარგი მაჩვენებლით ხასიათდება, გრანტები და სხვა შემოსავლები კი გადაჭარბებით გამოირჩევა.

იანვარ-აგვისტოში მიღებული გადასახადები 14,175.8 მლნ ლარს, 9 თვის გეგმის 87.7%-ს და წლიური გეგმის 64.8%-ს შეადგენს. ცალკეული სახის გადასახადის მიხედვით, 9 თვის გეგმის შესრულების მაჩვენებლები 78.5% - 90.2%-ის ფარგლებშია (მ.შ. მოგების გადასახადი - ყველაზე დაბალი და საშემოსავლო გადასახადი ყველაზე მაღალი მაჩვენებლით გამოირჩევა). რაც შეეხება სხვა გადასახადებს, აღნიშნული გადასახადის 9 თვის გეგმა 200.0 მლნ ლარით არის განსაზღვრული, ფაქტობრივად კი 443.3 მლნ ლარს შეადგენს. 2024 წლის ანალოგიური პერიოდის მაჩვენებელთან შედარებით, გადასახადები 1,092.1 მლნ ლარით (8.3%-ით) გაზრდილია, რაც ძირითადად, საშემოსავლო გადასახადის 12.8%-იან ზრდას, აგრეთვე, დღგ-ის (5.2%-ით) მატებას უკავშირდება.

წინა წლის ანალოგიურ პერიოდთან შედარებით, საშემოსავლო გადასახადის მატება დაკავშირებულია, ძირითადად, დამქირავებლის მიერ დაკავებული საშემოსავლო გადასახადის 468.3 მლნ ლარით (12.6%-ით) ზრდასთან. რაც შეეხება დღგ-ს, იანვარ-აგვისტოში, დღგ-ის სახით, სახელმწიფო ბიუჯეტში ჩაირიცხა 5,153.1 მლნ ლარი, წინა წელთან შედარებით 256.4 მლნ ლარით (5.2%-ით) მეტი (მ.შ. საქართველოს ტერიტორიაზე რეალიზებული პროდუქციიდან და გაწეული მომსახურებიდან დღგ გაზრდილია 108.0 მლნ ლარით, იმპორტირებული პროდუქციის დაბეგვრიდან - 148.5 მლნ ლარით). აქციზი, წინა წელთან შედარებით, 2.8%-ით (44.7 მლნ ლარით) გაზრდილია, ერთი მხრივ, ადგილობრივი პროდუქციის დაბეგვრიდან შემოსავლის 38.3 მლნ ლარით შემცირებისა და მეორე მხრივ, იმპორტირებული პროდუქციის დაბეგვრიდან შემოსავლის 83.0 მლნ ლარით მატების გავლენით (მ.შ. იმპორტირებული თამბაქოს დაბეგვრიდან სააქციზო შემოსავალი 48.0 მლნ ლარით გაზრდილია, იმპორტირებული ბენზინისა და მსუბუქი ავტომობილების დაბეგვრიდან კი - შესაბამისად, 20.6 მლნ ლარით და 19.5 მლნ ლარით).

სახელმწიფო ბიუჯეტის საგადასახადო შემოსავლები 2024-2025 წლების 8 თვეში (მლნ ლარი)



გრანტების ფაქტობრივი მაჩვენებელი 149.6 მლნ ლარს, 9 თვის გეგმის 103.5%-ს და წლიური გეგმის 74.8%-ს შეადგენს. გრანტების ძირითად ნაწილს (50.2%-ს), 75.2 მლნ ლარის ოდენობით, ცენტრალური ბიუჯეტის სსიპ-ებიდან გრანტის სახით მიღებული შემოსავალი წარმოადგენს (9 თვის გეგმის 71.6%), საინვესტიციო გრანტები კი 27.0 მლნ ლარს უტოლდება (9 თვის გეგმის 68.5%). გარდა ამისა, ბიუჯეტში მიღებულია საბიუჯეტო ორგანიზაციებზე დონორების მიერ გამოყოფილი მიზნობრივი დანიშნულების გრანტები, 47.4 მლნ ლარის ოდენობით (აღნიშნული სახის გრანტი გეგმით არ გაითვალისწინება და შესაბამისად, გავლენას ახდენს გრანტების ჯამური მოცულობის ზრდაზე).

სხვა შემოსავლების სახით, 8 თვეში, 1,313.3 მლნ ლარია მიღებული, რაც 9 თვის გეგმას 27.1%-ით აღემატება (წლიური გეგმის 97.3%) და დაკავშირებულია საკუთრებიდან შემოსავლების გადაჭარბებით მიღებასთან (კერძოდ, მაისში, ეროვნული ბანკის მოგებიდან ბიუჯეტში 370.1 მლნ ლარის გადაჭარბებით, 670.1 მლნ ლარის ოდენობით (2-ჯერ მეტი) თანხის ჩარიცხვასთან). გარდა ამისა, მნიშვნელოვანი შემოსავლებია, ასევე, მიღებული პროცენტისა და არაკლასიფიცირებული ტრანსფერების სახით (შესაბამისად, 206.0 მლნ ლარის და 189.8 მლნ ლარის ოდენობით).

არაფინანსური აქტივების კლების მუხლით შემოსულობები (216.3 მლნ ლარი) 9 თვის გეგმის 94.9%-ს და წლიური გეგმის 72.1%-ს შეადგენს, ხოლო წინა წლის ანალოგიურ მაჩვენებელს 116.7 მლნ ლარით (2.2-ჯერ) აღემატება. აღნიშნული შემოსულობების 50.3% (108.7 მლნ ლარი) ძირითადი აქტივების რეალიზაციიდანაა მიღებული, 49.7% (107.6 მლნ ლარი) - არაწარმოებული აქტივების რეალიზაციიდან, მ.შ. 17.7 მლნ ლარი - მიწის რეალიზაციიდან შემოვიდა, ხოლო 89.9 მლნ ლარი - რადიოსიხშირული სპექტრით სარგებლობის ლიცენზიიდან (წინა წელს აღნიშნული შემოსულობები 2.1 მლნ ლარს შეადგენდა).

ფინანსური აქტივების კლების მუხლით (ძირითადად, გაცემული სესხების დაბრუნებიდან) შემოსულობები, 9 თვის გეგმის მიმართ, 35.9%-იანი გადაჭარბებით გამოირჩევა და 269.2 მლნ ლარს შეადგენს (წლიური გეგმის 67.3%), წინა წლის მაჩვენებელს კი 1.2 მლნ ლარით (0.4%-ით) აღემატება.

ვალდებულებების ზრდის მუხლით შემოსულობები, 8 თვეში, 1,552.5 მლნ ლარს, 9 თვის გეგმის 68.9%-ს (წლიური გეგმის 45.3%-ს) შეადგენს. მ.შ. საგარეო წყაროდან მიღებული სახსრები 545.8 მლნ ლარს უტოლდება, ხოლო საშინაო წყაროდან (სახაზინო ვალდებულებებისა და სახაზინო ობლიგაციების რეალიზაციისა და დაფარვის შედეგად) წმინდა შემოსულობა - 1,006.6 მლნ ლარს (9 თვის გეგმის 88.7%).

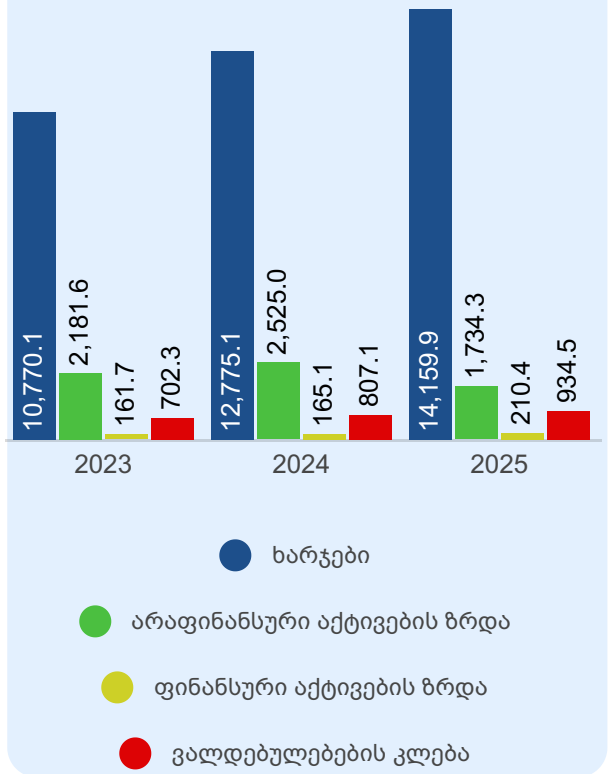
საგარეო წყაროდან თანხების ძირითად ნაწილს, 471.6 მლნ ლარის ოდენობით, საინვესტიციო კრედიტები წარმოადგენს (9 თვის გეგმის 57.6%), ბიუჯეტის მხარდამჭერი კრედიტების სახით კი, 74.2 მლნ ლარია მიღებული, რაც 9 თვის გეგმის 24.7%-ს შეადგენს.

	8 თვის ფაქტი	9 თვის გეგმის შესრულების %	წლიური გეგმის შესრულების %
ვალდებულებების ზრდა	1,552.5	68.9%	45.3%
საშინაო	1,006.6	88.7%	62.9%
საგარეო	545.8	48.8%	29.9%
საბიუჯეტო კრედიტები	74.2	24.7%	12.4%
საინვესტიციო კრედიტები	471.6	57.6%	38.5%

## სახელმწიფო ბიუჯეტის გადასახდელები

2025 წლის იანვარ-აგვისტოში, სახელმწიფო ბიუჯეტის გადასახდელებმა 17,039.1 მლნ ლარი შეადგინა. ძირითადი წილი, 83.1%-ის ოდენობით, ხარჯებზე მოდის, რომელიც როგორც ნომინალურ გამოხატულებაში, ასევე, წილობრივად გადასახდელებში, 2023-2024 წლებთან შედარებით, გაზრდილია. კერძოდ: 2023 წლის იანვარ-აგვისტოში, ხარჯების წილი გადასახდელებში 78.0%-ს შეადგენდა, ხოლო 2024 წლის იანვარ-აგვისტოში - 78.5%-ს. რაც შეეხება გადასახდელების დანარჩენ 3 კომპონენტს (არაფინანსური აქტივების ზრდას, ფინანსური აქტივების ზრდასა და ვალდებულებების კლებას), 2025 წლის იანვარ-აგვისტოში, მთლიან გადასახდელებში არაფინანსური აქტივების ზრდის კომპონენტის წილობრივმა მაჩვენებელმა 10.2% შეადგინა, ფინანსური აქტივების ზრდის მაჩვენებელმა - 1.2% და ვალდებულებების კლების მაჩვენებელმა - 5.5%. 2024 წლის იანვარ-აგვისტოში, მათი წილი გადასახდელებში გადანაწილებული იყო, შესაბამისად, 15.5%-ის, 1.0%-ის და 5.0%-ის ოდენობებით, ხოლო, 2023 წლის იანვარ-აგვისტოში - 15.8%-ის, 1.2%-ის და 5.1%-ის ოდენობებით.

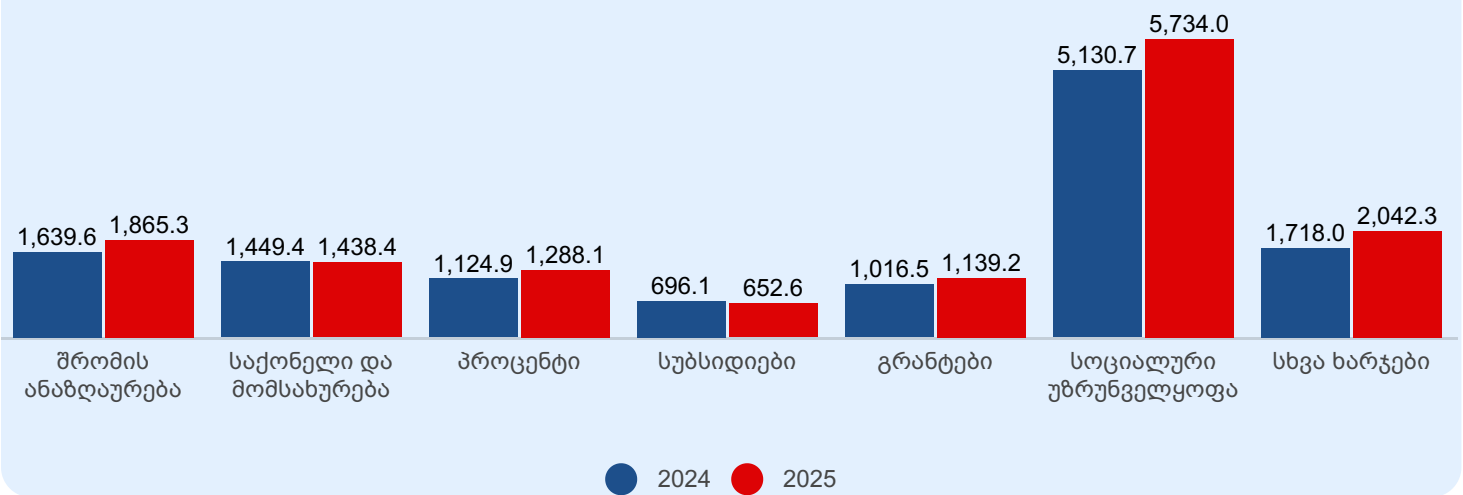
სახელმწიფო ბიუჯეტის 8 თვის გადასახდელების კომპონენტები (მლნ ლარი)



მიმდინარე წლის იანვარ-აგვისტოში, ხარჯებმა 14,159.9 მლნ ლარი შეადგინა, რაც 9 თვის გეგმის 87.1% და წლიური გეგმის 64.8%-ია. 9 თვის გეგმასთან მიმართებით, სოციალური უზრუნველყოფის (90.6%), პროცენტის (89.4%), გრანტების (89.2%), სხვა ხარჯების (88.2%) და სუბსიდიების (85.0%) მუხლები შესრულების კარგი მაჩვენებლით გამოირჩევა, ხოლო საქონლისა და მომსახურების (76.9%) და შრომის ანაზღაურების (82.5%) მუხლები შესრულების შედარებით დაბალი დონით ხასიათდება. ხარჯების მოცულობა, 2024 წლის 8 თვის მაჩვენებელთან შედარებით, 1,384.8 მლნ ლარით (10.8%-ით) გაზრდილია, რაც დაკავშირებულია ხარჯების თითქმის ყველა კომპონენტის (გარდა სუბსიდიებისა და საქონლისა და მომსახურებისა) მატებასთან, ძირითადად, სოციალური უზრუნველყოფის მუხლით გაწეული ხარჯების მნიშვნელოვანი (603.4 მლნ ლარით) ზრდის გავლენით.

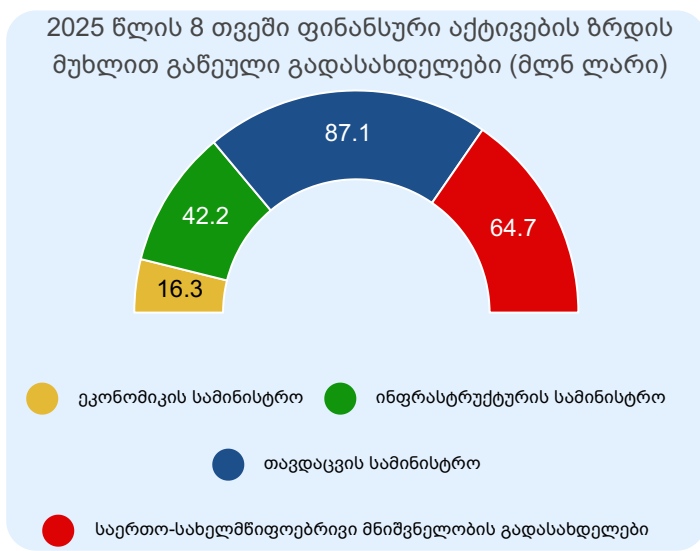
პროცენტის მუხლით გაწეული ხარჯების მთლიანი მოცულობიდან (1,288.1 მლნ ლარი), საშინაო სახელმწიფო ვალდებულებების მომსახურებაზე მიმართა 787.7 მლნ ლარი, საგარეო სახელმწიფო ვალდებულებების მომსახურებაზე კი - 500.3 მლნ ლარი. რაც შეეხება სოციალურ უზრუნველყოფას (5,734.0 მლნ ლარი), აღნიშნული ხარჯების დიდი წილი გაიწია მოსახლეობის სოციალური დაცვისა (4,155.2 მლნ ლარი) და მოსახლეობის ჯანმრთელობის დაცვის (1,152.2 მლნ ლარი), აგრეთვე, დაგროვებითი საპენსიო სქემის თანადაფინანსების (320.0 მლნ ლარი) პროგრამების ფარგლებში.

სახელმწიფო ბიუჯეტის ხარჯები 2024-2025 წლების 8 თვეში (მლნ ლარი)



არაფინანსური აქტივების ზრდის მუხლით გადასახდელები (1,734.3 მლნ ლარი) 9 თვის გეგმის 55.2%-ს და წლიური გეგმის 40.7%-ს შეადგენს. აღნიშნული გადასახდელების დიდი წილი საგზაო ინფრასტრუქტურის გაუმჯობესების ღონისძიებებზე (715.8 მლნ ლარი) მიიმართა. მნიშვნელოვანი თანხები დაიხარჯა, აგრეთვე, განათლების, მეცნიერებისა და ახალგაზრდობის სამინისტროს ინფრასტრუქტურის განვითარებაზე (138.9 მლნ ლარი), თავდაცვის შესაძლებლობების განვითარებაზე (138.8 მლნ ლარი), ზოგადსაგანმანათლებლო და სკოლამდელი აღზრდის დაწესებულებების მშენებლობა-რეაბილიტაციაზე (132.9 მლნ ლარი), თავდაცვის სამინისტროს ინფრასტრუქტურის განვითარებაზე (79.1 მლნ ლარი), საზოგადოებრივ წესრიგსა და საერთაშორისო თანამშრომლობის განვითარება/გაღრმავებაზე (77.8 მლნ ლარი), იძულებით გადაადგილებულ პირთა და მიგრანტთა ხელშეწყობაზე (78.0 მლნ ლარი), რეგიონული და მუნიციპალური ინფრასტრუქტურის რეაბილიტაციაზე (71.0 მლნ ლარი) და ტურისტული ინფრასტრუქტურის გაუმჯობესების ღონისძიებებზე (55.8 მლნ ლარი).

ფინანსური აქტივების ზრდის მუხლით გადასახდელები (210.4 მლნ ლარი) 9 თვის გეგმის 95.8%-ს და წლიური გეგმის 49.6%-ს შეადგენს. აღნიშნული მუხლით გაწეული გადასახდელები განაწილებულია თავდაცვის სამინისტროზე (87.1 მლნ ლარის ოდენობით), ეკონომიკისა და მდგრადი განვითარების სამინისტროზე (16.3 მლნ ლარის ოდენობით), რეგიონული განვითარებისა და ინფრასტრუქტურის სამინისტროზე (42.2 მლნ ლარის ოდენობით) და საერთო-სახელმწიფოებრივი მნიშვნელობის გადასახდელებზე (64.7 მლნ ლარის ოდენობით).



ვალდებულებების კლების მუხლით გადასახდელები (934.5 მლნ ლარი) შესრულების კარგი დონით ხასიათდება და 9 თვის გეგმის 89.3%-ს და წლიური გეგმის 66.0%-ს შეადგენს. აღნიშნული გადასახდელების დიდი ნაწილი, 912.5 მლნ ლარის ოდენობით, საგარეო სახელმწიფო ვალდებულებების დაფარვაზე მოდის.

	8 თვის ფაქტი	9 თვის გეგმის შესრულების %	წლიური გეგმის შესრულების %
ვალდებულებების კლება	934.5	89.3%	66.0%
საშინაო	22.1	63.1%	51.4%
საგარეო	912.5	90.2%	66.4%



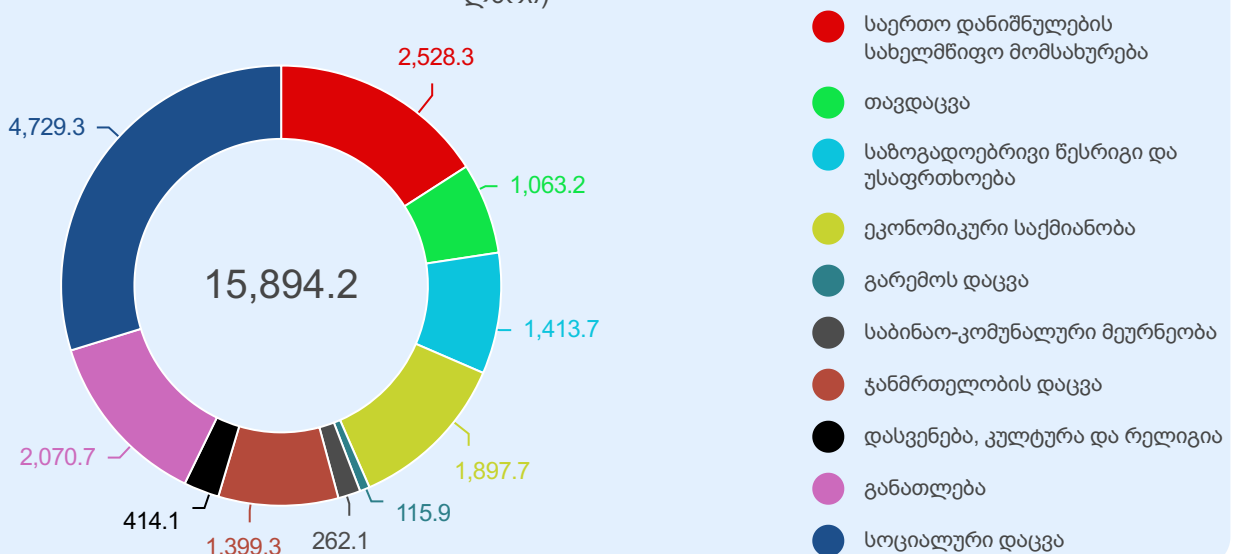
აღსანიშნავია, რომ საქართველოს 2025 წლის სახელმწიფო ბიუჯეტით განსაზღვრული პროგრამული კოდების გარდა, 8 თვეში გაწეული გადასახდელები მოიცავს დამატებით 6 პროგრამულ კოდს, რომელთა ფარგლებშიც მოხდა სახსრების ათვისება:

- “სახელმწიფო კლინიკების მართვა” (პროგრამული კოდი - 27 03 05) - 4.0 მლნ ლარის ოდენობით;
- “სსიპ - ქუთაისის საერთაშორისო უნივერსიტეტი” (პროგრამული კოდი - 58 00) - 1.4 მლნ ლარის ოდენობით;
- “მაღალმთიან დასახლებებში სამეწარმეო საქმიანობის ხელშეწყობის პროგრამა” (პროგრამული კოდი - 31 05 22) - 1.3 მლნ ლარის ოდენობით;
- „ა(ა)იპ - მშვიდობის ფონდი უკეთესი მომავლისთვის“ (პროგრამული კოდი - 60 00) - 0.3 მლნ ლარის ოდენობით;
- “ა(ა)იპ - ათასწლეულის ფონდი” (პროგრამული კოდი - 59 00) - 0.1 მლნ ლარის ოდენობით;
- „საზღვაო ტრანსპორტის რეგულირება, მართვა და განვითარება“ (პროგრამული კოდი - 24 28) - 23.0 ათასი ლარის ოდენობით.

რაც შეეხება სახელმწიფო ბიუჯეტით განსაზღვრული საერთო-სახელმწიფოებრივი მნიშვნელობის გადასახდელებს, იანვარ-აგვისტოში, საგარეო და საშინაო სახელმწიფო ვალდებულებების მომსახურებასა და დაფარვაზე 2,218.4 მლნ ლარი მიმართა, 9 თვის გეგმის 89.5% და წლიური გეგმის 70.3%. ავტონომიური რესპუბლიკებისა და მუნიციპალიტეტებისათვის გადაცემულმა ტრანსფერებმა 802.1 მლნ ლარი შეადგინა (საიდანაც 344.4 მლნ ლარი კაპიტალურ ტრანსფერს წარმოადგენს, 456.7 მლნ ლარი - სპეციალურ ტრანსფერს და 1.0 მლნ ლარი - მიზნობრივ ტრანსფერს). დაგროვებითი საპენსიო სქემის თანადაფინანსებაზე 320.0 მლნ ლარი მიიმართა. გარდა ამისა, აღსანიშნავია, რომ მიმდინარე წლის საანგარიშო პერიოდში, საქართველოს რეგიონებში განსახორციელებელი პროექტების ფონდიდან, საქართველოს მთავრობის სარეზერვო ფონდიდან და წინა წლებში წარმოქმნილი დავალიანების დაფარვისა და სასამართლო გადაწყვეტილებების აღსრულების ფონდიდან ათვისებულ იქნა თანხები, შესაბამისად, 404.9 მლნ ლარის, 20.2 მლნ ლარის და 1.7 მლნ ლარის ოდენობით.

იანვარ-აგვისტოში, სახელმწიფო ბიუჯეტის ხარჯებისა და არაფინანსურ აქტივებზე ოპერაციების ფუნქციონალური კლასიფიკაციის მიხედვით გაწეულმა გადასახდელებმა 15,894.2 მლნ ლარი შეადგინა (9 თვის გეგმის 81.9% და წლიური გეგმის 60.9%). ქვემოთ მოცემულ დიაგრამაზე წარმოდგენილია სახელმწიფო ბიუჯეტის ხარჯებისა და არაფინანსური აქტივების ზრდის ფაქტობრივი მაჩვენებლები ფუნქციონალურ ქრილში:

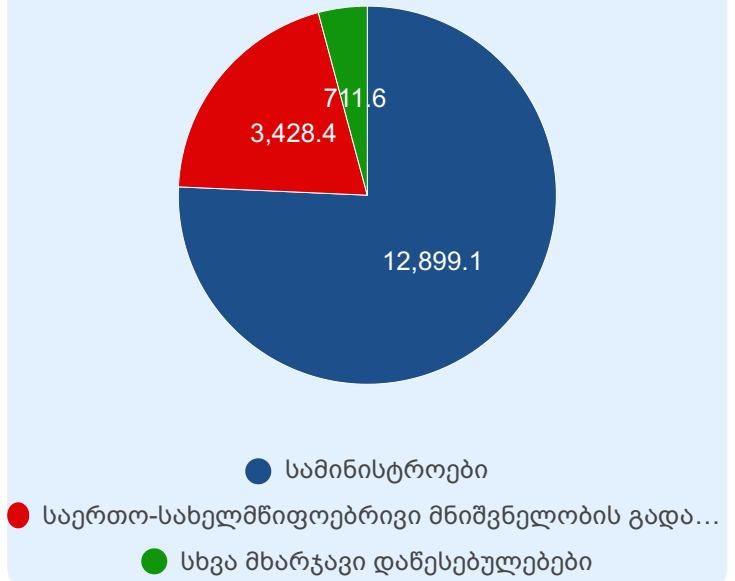
2025 წლის 8 თვის ხარჯებისა და არაფინანსური აქტივების ზრდის მაჩვენებლები ფუნქციონალურ ქრილში (მლნ ლარი)



## სახელმწიფო ბიუჯეტის გადასახდელები სამინისტროების მიხედვით

2025 წლის სახელმწიფო ბიუჯეტის 8 თვის გადასახდელებიდან (17,039.1 მლნ ლარი), მხარჯავ დაწესებულებებზე 13,610.7 მლნ ლარი მიიმართა, ხოლო საერთო-სახელმწიფოებრივი მნიშვნელობის გადასახდელებზე - 3,428.4 მლნ ლარი (მთლიანი გადასახდელების 20.1%). თავის მხრივ, მხარჯავი დაწესებულებების მიერ ათვისებული თანხებიდან, 12,899.1 მლნ ლარი (რაც მთლიანი გადასახდელების 75.7%-ს შეადგენს), სამინისტროების მიერ ათვისებულ სახსრებზე მოდის, ხოლო 711.6 მლნ ლარი - სხვა დანარჩენ მხარჯავ დაწესებულებებზე (მთლიანი გადასახდელების 4.2%).

2025 წლის 8 თვეში გაწეული გადასახდელების სტრუქტურა (მლნ ლარი)



ქვემოთ მოცემულ ცხრილში წარმოდგენილია 2025 წლის იანვარ-აგვისტოში სამინისტროების მიერ ათვისებული თანხები:

2025 წლის სახელმწიფო ბიუჯეტით სამინისტროებისათვის გამოყოფილი სახსრების ათვისება 8 თვეში (მლნ ლარი)

დასახელება	2025 წლის წლიური გეგმა	2025 წლის 9 თვის გეგმა	2025 წლის 8 თვის ფაქტი	9 თვის გეგმის შესრულების %	წლიური გეგმის შესრულების %
საქართველოს ფინანსთა სამინისტრო	121.0	96.9	72.7	75.1%	60.1%
საქართველოს ეკონომიკისა და მდგრადი განვითარების სამინისტრო	947.0	698.4	440.2	63.0%	46.5%
საქართველოს რეგიონული განვითარებისა და ინფრასტრუქტურის სამინისტრო	3,125.0	2,071.6	1,458.6	70.4%	46.7%
საქართველოს იუსტიციის სამინისტრო	442.0	317.6	233.5	73.5%	52.8%
საქართველოს ოკუპირებული ტერიტორიებიდან დევნილთა, შრომის, ჯანმრთელობისა და სოციალური დაცვის სამინისტრო	8,820.0	6,609.2	5,837.1	88.3%	66.2%
საქართველოს საგარეო საქმეთა სამინისტრო	215.0	163.8	129.7	79.2%	60.3%
საქართველოს თავდაცვის სამინისტრო	1,730.0	1,376.5	1,095.7	79.6%	63.3%
საქართველოს შინაგან საქმეთა სამინისტრო	1,395.0	1,051.1	893.3	85.0%	64.0%
საქართველოს გარემოს დაცვისა და სოფლის მეურნეობის სამინისტრო	808.1	602.7	469.8	77.9%	58.1%
საქართველოს განათლების, მეცნიერებისა და ახალგაზრდობის სამინისტრო	3,085.0	2,270.6	1,894.3	83.4%	61.4%
საქართველოს კულტურის სამინისტრო	297.6	233.7	149.1	63.8%	50.1%
საქართველოს სპორტის სამინისტრო	298.4	239.0	225.1	94.2%	75.4%

საქართველოს ფინანსთა სამინისტრომ, მიმდინარე წლის იანვარ-აგვისტოში, სახელმწიფო ბიუჯეტიდან 72.7 მლნ ლარი აითვისა, რაც წლიური გეგმის (121.0 მლნ ლარი) 60.1%-ს და 9 თვის გეგმის (96.9 მლნ ლარი) 75.1%-ს შეადგენს.

ფინანსთა სამინისტროს, 2025 წლის იანვარ-აგვისტოში გადასახდელების ფაქტობრივი მაჩვენებელი აღემატება 2022-2024 წლების ანალოგიურ მაჩვენებლებს. კერძოდ, 2022 წლის 8 თვის გადასახდელებმა 63.1 მლნ ლარი, 2023 წლის 8 თვის გადასახდელებმა 49.1 მლნ ლარი, ხოლო 2024 წლის 8 თვის გადასახდელებმა 72.0 მლნ ლარი შეადგინა.

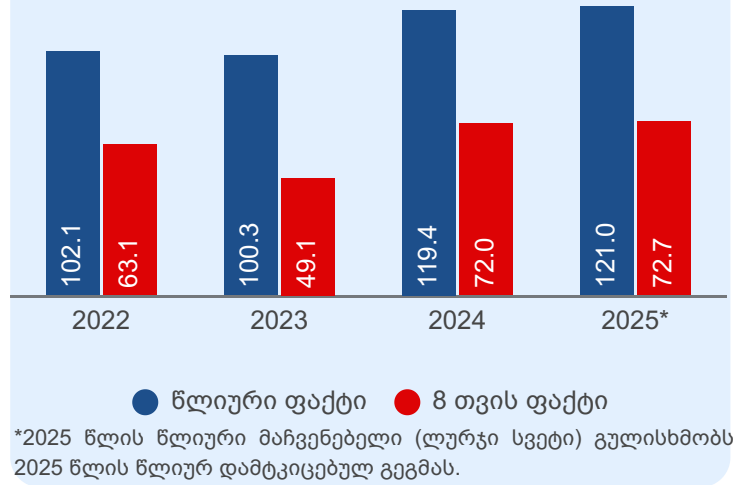
მიმდინარე წლის იანვარ-აგვისტოში, საქართველოს ეკონომიკისა და მდგრადი განვითარების სამინისტროს მიერ სახელმწიფო ბიუჯეტის ასიგნებების ათვისების მაჩვენებელი 440.2 მლნ ლარს შეადგენს, რაც წლიური გეგმის (947.0 მლნ ლარი) 46.5% და 9 თვის გეგმის (698.4 მლნ ლარი) 63.0%-ია.

სამინისტროს აღნიშნული გადასახდელები (440.2 მლნ ლარი) 2023-2024 წლების ანალოგიურ მაჩვენებლებზე მეტია, ხოლო მცირედით ჩამორჩება 2022 წლის მაჩვენებელს.

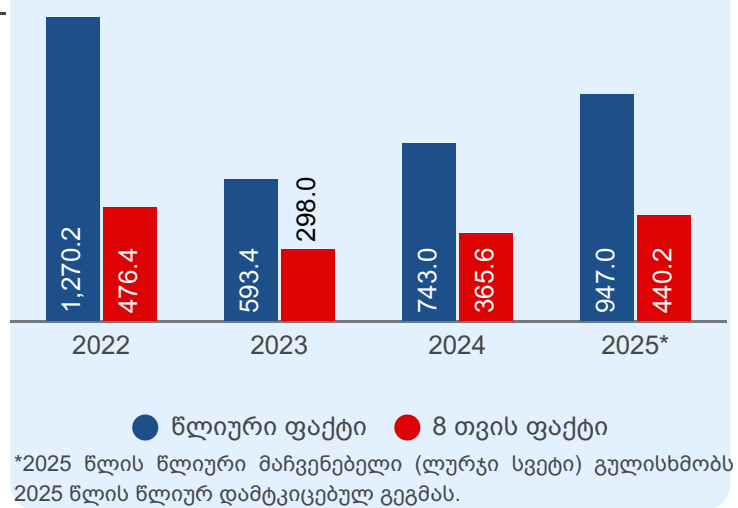
2025 წლის იანვარ-აგვისტოში, საქართველოს რეგიონული განვითარებისა და ინფრასტრუქტურის სამინისტროს მიერ 1,458.6 მლნ ლარია ათვისებული, რაც სახელმწიფო ბიუჯეტით დამტკიცებული წლიური მოცულობის (3,125.0 მლნ ლარი) 46.7%-ს და 9 თვის გეგმის (2,071.6 მლნ ლარი) 70.4%-ს შეადგენს.

აღნიშნული სამინისტროს, საანგარიშო პერიოდის გადასახდელების ფაქტობრივი მაჩვენებელი (1,458.6 მლნ ლარი) 2022-2024 წლების ანალოგიურ მაჩვენებლებს ჩამორჩება.

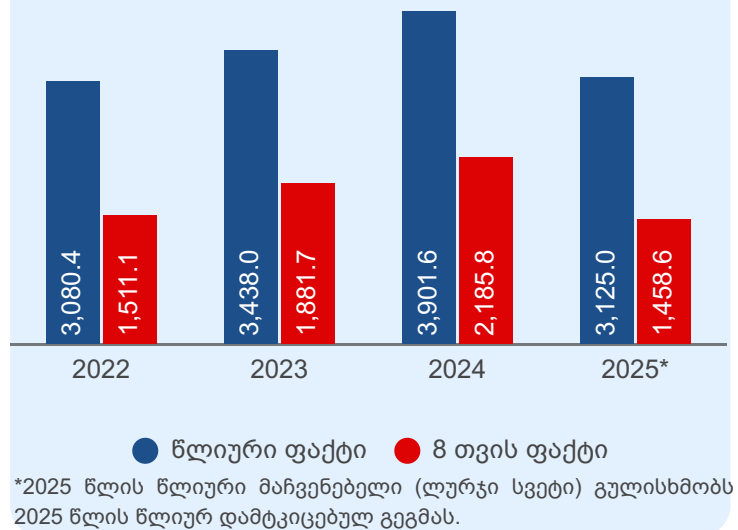
ფინანსთა სამინისტროს მიერ ათვისებული ასიგნებების წლიური და 8 თვის მაჩვენებლები 2022-2025 წლებში (მლნ ლარი)



ეკონომიკის სამინისტროს მიერ ათვისებული ასიგნებების წლიური და 8 თვის მაჩვენებლები 2022-2025 წლებში (მლნ ლარი)



ინფრასტრუქტურის სამინისტროს მიერ ათვისებული ასიგნებების წლიური და 8 თვის მაჩვენებლები 2022-2025 წლებში (მლნ ლარი)



საქართველოს იუსტიციის სამინისტროს მიერ, მიმდინარე წლის იანვარ-აგვისტოში, სახელმწიფო ბიუჯეტიდან ათვისებული ასიგნებების მოცულობა 233.5 მლნ ლარს შეადგენს, რაც სამინისტროს წლიური გეგმის (442.0 მლნ ლარი) 52.8%-ს და 9 თვის გეგმის (317.6 მლნ ლარი) 73.5%-ს უტოლდება.

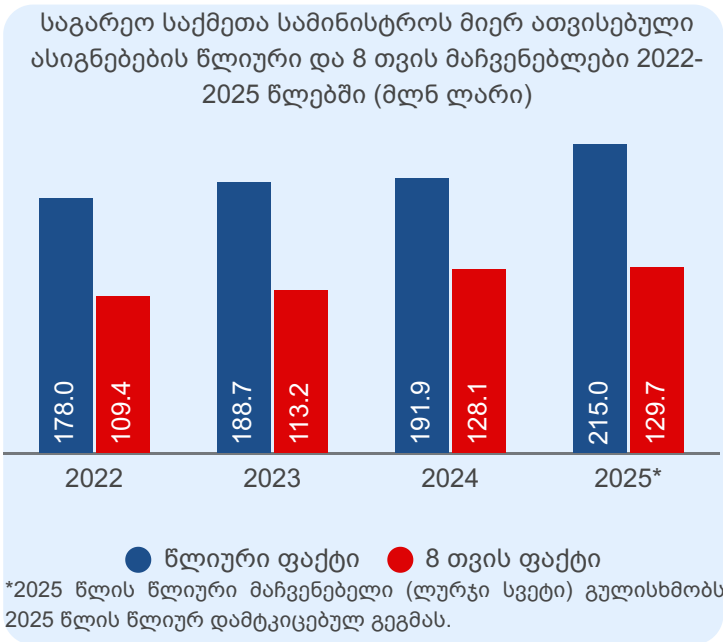
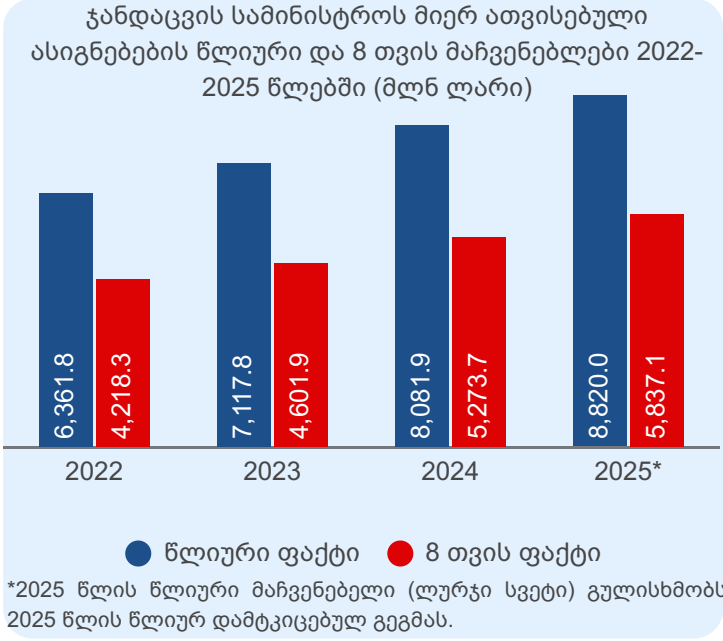
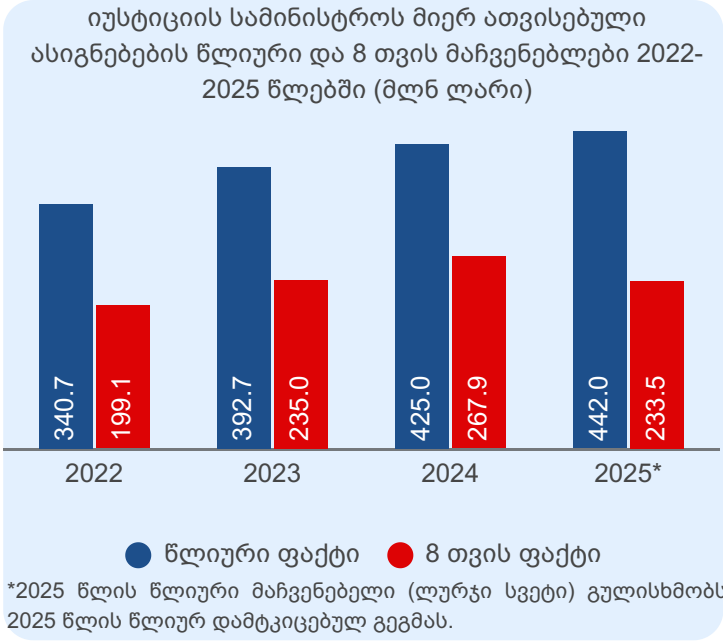
იუსტიციის სამინისტროს, მიმდინარე წლის იანვარ-აგვისტოში გადასახდელები (233.5 მლნ ლარი), 2022 წლის ანალოგიური პერიოდის მაჩვენებლებთან შედარებით, გაზრდილია, ხოლო 2023-2024 წლების მაჩვენებელთან შედარებით - შემცირებული.

2025 წლის იანვარ-აგვისტოში სახელმწიფო ბიუჯეტიდან გაწეული მთლიანი გადასახდელების მესამედი (34.3%), 5,837.1 მლნ ლარის ოდენობით, საქართველოს ოკუპირებული ტერიტორიებიდან დევნილთა, შრომის, ჯანმრთელობისა და სოციალური დაცვის სამინისტროზე მოდის, რაც სამინისტროსთვის დამტკიცებული წლიური გეგმის (8,820.0 მლნ ლარი) 66.2%-ს და 9 თვის გეგმის (6,609.2 მლნ ლარი) 88.3%-ს შეადგენს.

აღნიშნული სამინისტროს გადასახდელები, მიმდინარე წლის საანგარიშო პერიოდში (5,837.1 მლნ ლარი), 2022-2024 წლების ანალოგიურ მაჩვენებლებთან შედარებით, შესამჩნევად მომატებულია.

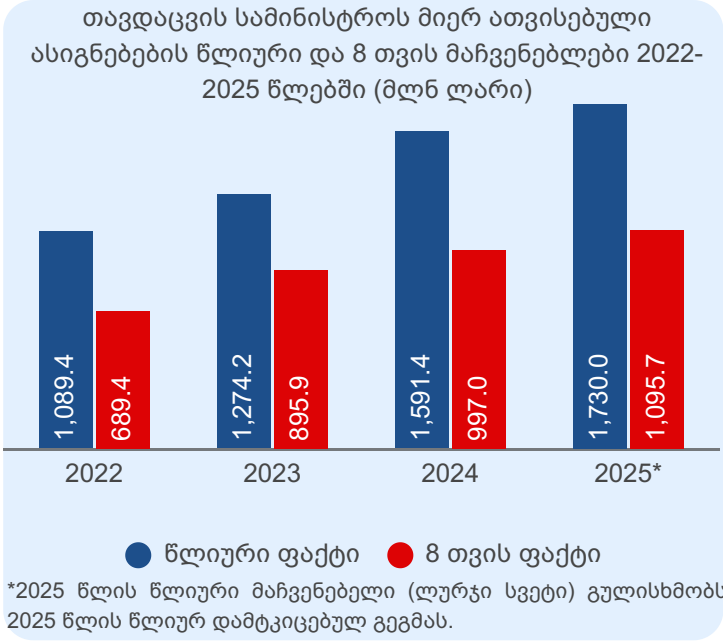
საქართველოს საგარეო საქმეთა სამინისტროს მიერ, 2025 წლის იანვარ-აგვისტოში ათვისებული ასიგნებები 129.7 მლნ ლარს შეადგენს, რაც წლიური გეგმის (215.0 მლნ ლარი) 60.3%-ს და 9 თვის გეგმის (163.8 მლნ ლარი) 79.2%-ს უტოლდება.

აღნიშნული სამინისტროს გადასახდელები (129.7 მლნ ლარი), 2022-2024 წლების საანგარიშო პერიოდის მაჩვენებლებთან შედარებით, გაზრდილია.



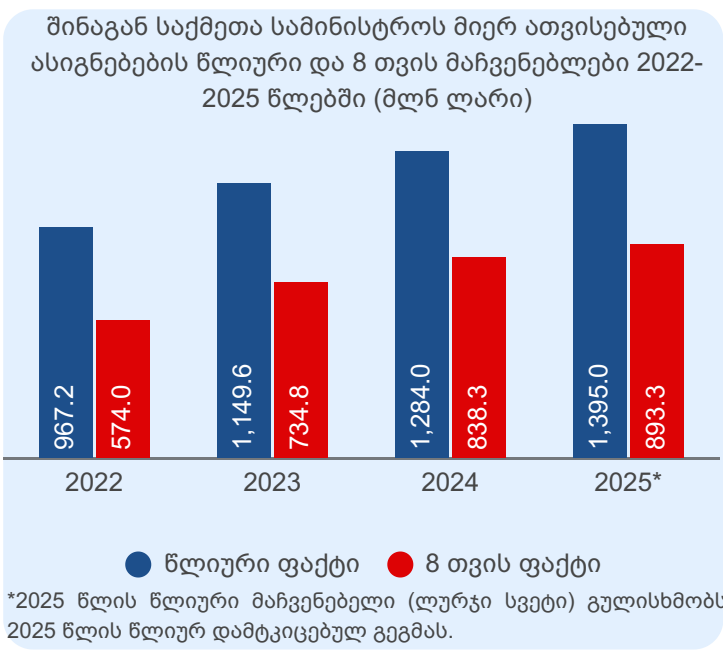
საქართველოს თავდაცვის სამინისტროს მიერ, მიმდინარე წლის 8 თვეში, სახელმწიფო ბიუჯეტიდან ათვისებული ასიგნებების მოცულობა 1,095.7 მლნ ლარს, სამინისტროს წლიური გეგმის (1,730.0 მლნ ლარი) 63.3%-ს და 9 თვის გეგმის (1,376.5 მლნ ლარი) 79.6%-ს შეადგენს.

თავდაცვის სამინისტროს, 2025 წლის იანვარ-აგვისტოს გადასახდელები (1,095.7 მლნ ლარი) 2022-2024 წლების ანალოგიურ მაჩვენებლებს აღემატება.



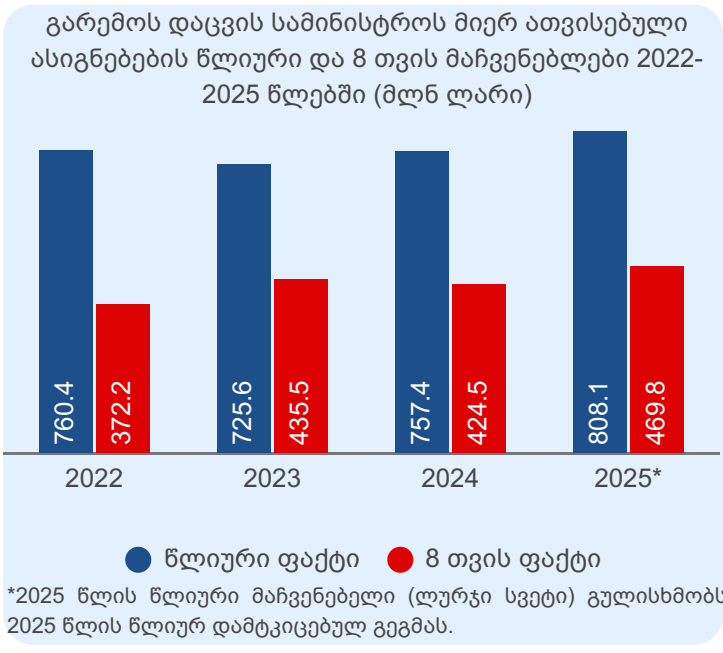
საქართველოს შინაგან საქმეთა სამინისტრომ, 2025 წლის იანვარ-აგვისტოში, სახელმწიფო ბიუჯეტიდან 893.3 მლნ ლარი აითვისა, რაც სამინისტროს ასიგნებების წლიური გეგმის (1,395.0 მლნ ლარი) 64.0%-ს და 9 თვის გეგმის (1,051.1 მლნ ლარი) 85.0%-ს შეადგენს.

აღნიშნული სამინისტროს, მიმდინარე წლის 8 თვის გადასახდელების ფაქტობრივი მოცულობა (893.3 მლნ ლარი), 2022-2024 წლების ანალოგიური მაჩვენებლებთან შედარებით, მომატებულია.



საქართველოს გარემოს დაცვისა და სოფლის მეურნეობის სამინისტროს მიერ, მიმდინარე წლის იანვარ-აგვისტოში, სახელმწიფო ბიუჯეტიდან ათვისებულია 469.8 მლნ ლარი, რაც სამინისტროს წლიური გეგმის (808.1 მლნ ლარი) 58.1%-ს და 9 თვის გეგმის (602.7 მლნ ლარი) 77.9%-ს უტოლდება.

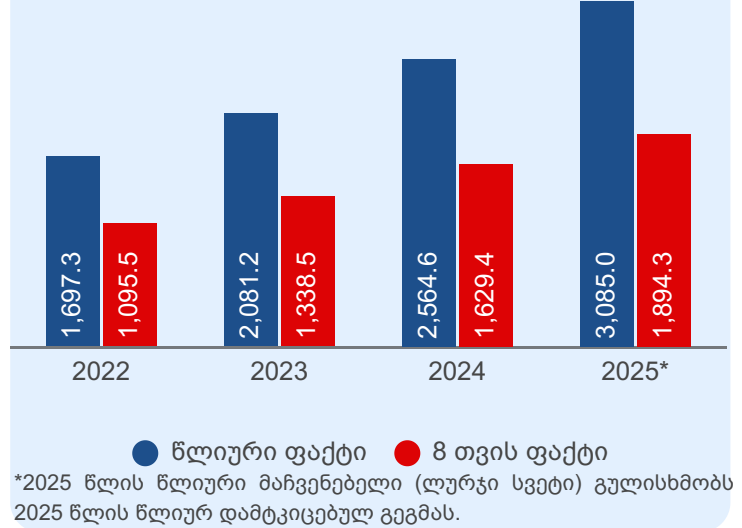
მოცემული სამინისტროს, 2025 წლის 8 თვის გადასახდელები (469.8 მლნ ლარი), 2022-2024 წლების ანალოგიურ მაჩვენებლებთან შედარებით გაზრდილია.



საქართველოს განათლების, მეცნიერებისა და ახალგაზრდობის სამინისტროს მიერ სახელმწიფო ბიუჯეტის ასიგნებების ათვისების 8 თვის მარჯვენებელი 1,894.3 მლნ ლარს, სამინისტროს წლიური გეგმის (3,085.0 მლნ ლარი) 61.4%-ს და 9 თვის გეგმის (2,270.6 მლნ ლარი) 83.4%-ს შეადგენს.

2025 წლის საანგარიშო პერიოდში, სამინისტროს გადასახდელები (1,894.3 მლნ ლარი), 2022-2024 წლების ანალოგიურ მარჯვენებლებს აღემატება.

განათლების სამინისტროს მიერ ათვისებული ასიგნებების წლიური და 8 თვის მარჯვენებლები 2022-2025 წლებში (მლნ ლარი)

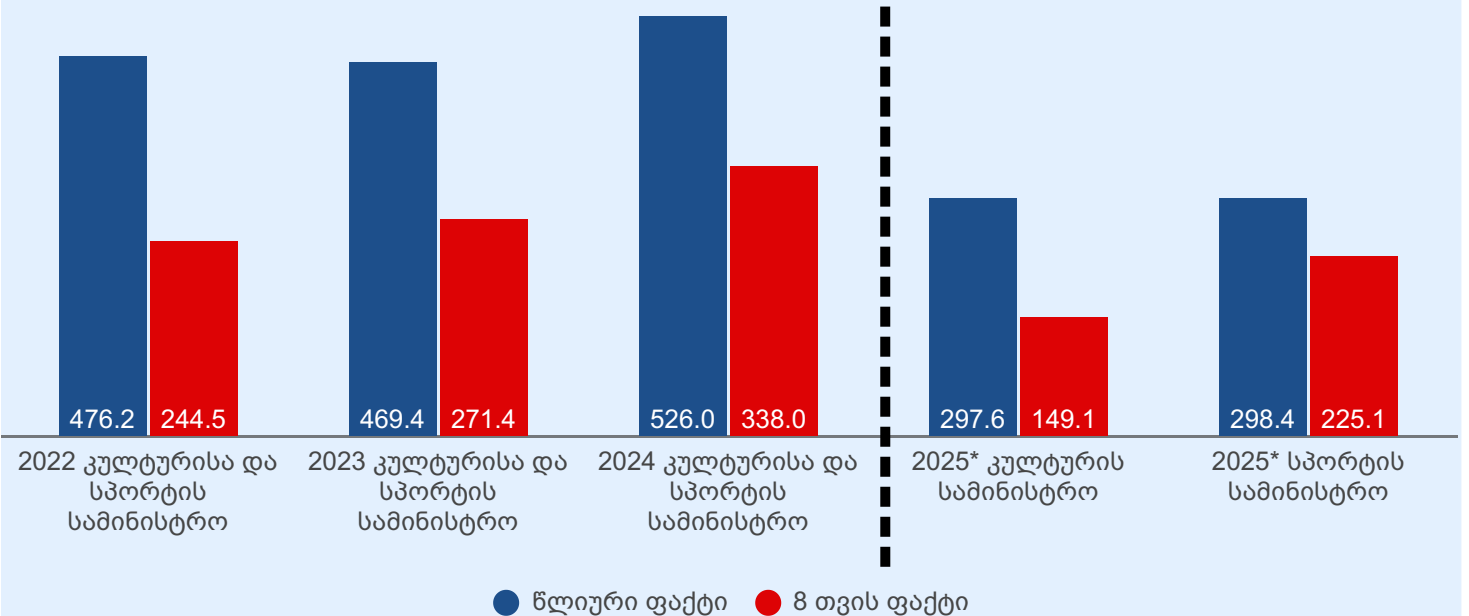


საქართველოს კულტურის სამინისტროს მიერ, 2025 წლის იანვარ-აგვისტოში, სახელმწიფო ბიუჯეტიდან ათვისებულია 149.1 მლნ ლარი, რაც სამინისტროს წლიური გეგმის (297.6 მლნ ლარი) 50.1%-ს და 9 თვის გეგმის (233.7 მლნ ლარი) 63.8%-ს შეადგენს.

რაც შეეხება საქართველოს სპორტის სამინისტროს, საანგარიშო პერიოდში, აღნიშნული სამინისტროს მიერ ათვისებული სახსრები 225.1 მლნ ლარს შეადგენს, რაც წლიური გეგმის (298.4 მლნ ლარი) 75.4% და 9 თვის გეგმის (239.0 მლნ ლარი) 94.2%-ია.

აღსანიშნავია, რომ 2025 წლიდან მოხდა კულტურისა და სპორტის სამინისტროს გაყოფა და ჩამოყალიბდა 2 სამინისტრო - კულტურის სამინისტრო და სპორტის სამინისტრო. აღნიშნული სამინისტროების მიერ, მიმდინარე წლის საანგარიშო პერიოდში, სახელმწიფო ბიუჯეტიდან ათვისებული ასიგნებების ჯამური სიდიდე (374.1 მლნ ლარი) 2022-2024 წლების ანალოგიურ მარჯვენებლებს აღემატება.

კულტურის სამინისტროსა და სპორტის სამინისტროს მიერ ათვისებული ასიგნებების წლიური და 8 თვის მარჯვენებლები 2022-2025 წლებში (მლნ ლარი)



\*2025 წლის წლიური მარჯვენებელი (ლურჯი სვეტი) გულისხმობს 2025 წლის წლიურ დამტკიცებულ გეგმას.

# დანართები

## დანართი 1: სახელმწიფო ბიუჯეტის შემოსულობები, გადასახდელები და ნაშთის ცვლილება (მლნ ლარი)

დასახელება	2024 წლის 8 თვის ფაქტი	2025 წლის წლიური გეგმა	2025 წლის 9 თვის გეგმა*	2025 წლის 8 თვის ფაქტი	9 თვის გეგმის შესრულების %	წლიური გეგმის შესრულების %	%-ული ცვლილება წინა წლის 8 თვის ფაქტთან
<b>შემოსულობები</b>	<b>16,680.4</b>	<b>27,560.8</b>	<b>20,013.1</b>	<b>17,676.6</b>	<b>88.3%</b>	<b>64.1%</b>	<b>6.0%</b>
<b>შემოსავლები</b>	<b>14,301.6</b>	<b>23,434.9</b>	<b>17,332.9</b>	<b>15,638.7</b>	<b>90.2%</b>	<b>66.7%</b>	<b>9.3%</b>
გადასახადები	13,083.7	21,885.0	16,155.0	14,175.8	87.7%	64.8%	8.3%
საშემოსავლო გადასახადი	4,401.2	7,369.0	5,499.0	4,962.6	90.2%	67.3%	12.8%
მოგების გადასახადი	2,178.6	3,070.0	2,385.0	1,872.6	78.5%	61.0%	-14.0%
დღგ	4,896.7	8,136.0	6,024.0	5,153.1	85.5%	63.3%	5.2%
აქციზი	1,604.2	2,650.0	1,933.0	1,649.0	85.3%	62.2%	2.8%
იმპორტის გადასახადი	92.3	150.0	114.0	95.2	83.5%	63.5%	3.1%
სხვა გადასახადები	-89.4	510.0	200.0	443.3	221.6%	86.9%	-596.1%
გრანტები	194.9	199.9	144.5	149.6	103.5%	74.8%	-23.2%
სხვა შემოსავლები	1,023.0	1,350.0	1,033.4	1,313.3	127.1%	97.3%	28.4%
<b>არაფინანსური აქტივების კლება</b>	<b>99.7</b>	<b>300.0</b>	<b>228.0</b>	<b>216.3</b>	<b>94.9%</b>	<b>72.1%</b>	<b>117.1%</b>
<b>ფინანსური აქტივების კლება (ნაშთის გამოკლებით)</b>	<b>268.0</b>	<b>400.0</b>	<b>198.0</b>	<b>269.2</b>	<b>135.9%</b>	<b>67.3%</b>	<b>0.4%</b>
<b>ვალდებულებების ზრდა</b>	<b>2,011.2</b>	<b>3,425.9</b>	<b>2,254.2</b>	<b>1,552.5</b>	<b>68.9%</b>	<b>45.3%</b>	<b>-22.8%</b>
საშინაო	822.9	1,600.0	1,135.4	1,006.6	88.7%	62.9%	22.3%
საგარეო	1,188.3	1,825.9	1,118.8	545.8	48.8%	29.9%	-54.1%
<b>გადასახდელები</b>	<b>16,272.3</b>	<b>27,941.7</b>	<b>20,669.1</b>	<b>17,039.1</b>	<b>82.4%</b>	<b>61.0%</b>	<b>4.7%</b>
<b>ხარჯები</b>	<b>12,775.1</b>	<b>21,842.0</b>	<b>16,260.5</b>	<b>14,159.9</b>	<b>87.1%</b>	<b>64.8%</b>	<b>10.8%</b>
შრომის ანაზღაურება	1,639.6	3,035.0	2,261.0	1,865.3	82.5%	61.5%	13.8%
საქონელი და მომსახურება	1,449.4	2,485.3	1,871.2	1,438.4	76.9%	57.9%	-0.8%
პროცენტი	1,124.9	1,745.0	1,440.1	1,288.1	89.4%	73.8%	14.5%
სუბსიდიები	696.1	1,021.6	767.7	652.6	85.0%	63.9%	-6.2%
გრანტები	1,016.5	1,856.5	1,276.6	1,139.2	89.2%	61.4%	12.1%
სოციალური უზრუნველყოფა	5,130.7	8,446.3	6,328.5	5,734.0	90.6%	67.9%	11.8%
სხვა ხარჯები	1,718.0	3,252.3	2,315.5	2,042.3	88.2%	62.8%	18.9%
<b>არაფინანსური აქტივების ზრდა</b>	<b>2,525.0</b>	<b>4,258.9</b>	<b>3,142.7</b>	<b>1,734.3</b>	<b>55.2%</b>	<b>40.7%</b>	<b>-31.3%</b>
<b>ფინანსური აქტივების ზრდა (ნაშთის გამოკლებით)</b>	<b>165.1</b>	<b>424.1</b>	<b>219.6</b>	<b>210.4</b>	<b>95.8%</b>	<b>49.6%</b>	<b>27.4%</b>
<b>ვალდებულებების კლება</b>	<b>807.1</b>	<b>1,416.7</b>	<b>1,046.3</b>	<b>934.5</b>	<b>89.3%</b>	<b>66.0%</b>	<b>15.8%</b>
საშინაო	24.7	42.9	34.9	22.1	63.1%	51.4%	-10.7%
საგარეო	782.4	1,373.8	1,011.4	912.5	90.2%	66.4%	16.6%
<b>ნაშთის ცვლილება (+ დაგროვება / - გამოყენება)</b>	<b>408.1</b>	<b>-381.0</b>	<b>-656.0</b>	<b>637.5</b>			

\* 9 თვის გეგმა წარმოდგენილია 2025 წლის სახელმწიფო ბიუჯეტის კვარტალური განხერხის მიხედვით (ფინანსთა მინისტრის 2024 წლის 30 დეკემბრის ბრძანება №434)

დანართი 2: სახელმწიფო ბიუჯეტის ბალანსი (მლნ ლარი)

დასახელება	2024 წლის 8 თვის ფაქტი	2025 წლის წლიური გეგმა	2025 წლის 9 თვის გეგმა	2025 წლის 8 თვის ფაქტი	9 თვის გეგმის შესრულების %	წლიური გეგმის შესრულების %	%-ული ცვლილება წინა წლის 8 თვის ფაქტთან
<b>შემოსავლები</b>	<b>14,301.6</b>	<b>23,434.9</b>	<b>17,332.9</b>	<b>15,638.7</b>	<b>90.2%</b>	<b>66.7%</b>	<b>9.3%</b>
გადასახადები	13,083.7	21,885.0	16,155.0	14,175.8	87.7%	64.8%	8.3%
გრანტები	194.9	199.9	144.5	149.6	103.5%	74.8%	-23.2%
სხვა შემოსავლები	1,023.0	1,350.0	1,033.4	1,313.3	127.1%	97.3%	28.4%
<b>ხარჯები</b>	<b>12,775.1</b>	<b>21,842.0</b>	<b>16,260.5</b>	<b>14,159.9</b>	<b>87.1%</b>	<b>64.8%</b>	<b>10.8%</b>
შრომის ანაზღაურება	1,639.6	3,035.0	2,261.0	1,865.3	82.5%	61.5%	13.8%
საქონელი და მომსახურება	1,449.4	2,485.3	1,871.2	1,438.4	76.9%	57.9%	-0.8%
პროცენტი	1,124.9	1,745.0	1,440.1	1,288.1	89.4%	73.8%	14.5%
სუბსიდიები	696.1	1,021.6	767.7	652.6	85.0%	63.9%	-6.2%
გრანტები	1,016.5	1,856.5	1,276.6	1,139.2	89.2%	61.4%	12.1%
სოციალური უზრუნველყოფა	5,130.7	8,446.3	6,328.5	5,734.0	90.6%	67.9%	11.8%
სხვა ხარჯები	1,718.0	3,252.3	2,315.5	2,042.3	88.2%	62.8%	18.9%
<b>საოპერაციო სალდო</b>	<b>1,526.5</b>	<b>1,592.9</b>	<b>1,072.4</b>	<b>1,478.8</b>	<b>137.9%</b>	<b>92.8%</b>	<b>-3.1%</b>
<b>არაფინანსური აქტივების ცვლილება</b>	<b>2,425.3</b>	<b>3,958.9</b>	<b>2,914.7</b>	<b>1,517.9</b>	<b>52.1%</b>	<b>38.3%</b>	<b>-37.4%</b>
ზრდა	2,525.0	4,258.9	3,142.7	1,734.3	55.2%	40.7%	-31.3%
კლება	99.7	300.0	228.0	216.3	94.9%	72.1%	117.1%
<b>მთლიანი სალდო</b>	<b>-898.9</b>	<b>-2,366.0</b>	<b>-1,842.3</b>	<b>-39.2</b>	<b>2.1%</b>	<b>1.7%</b>	<b>-95.6%</b>
<b>ფინანსური აქტივების ცვლილება</b>	<b>305.2</b>	<b>-356.9</b>	<b>-634.4</b>	<b>578.8</b>	<b>-91.2%</b>	<b>-162.2%</b>	<b>89.6%</b>
ზრდა	573.2	424.1	219.6	848.0	386.2%	199.9%	47.9%
ვალუტა და დეპოზიტები	408.1	0.0	0.0	637.5			56.2%
სესხები	164.0	421.7	217.1	123.3	56.8%	29.2%	-24.8%
აქციები და სხვა კაპიტალი	1.2	2.5	2.5	87.1	3556.8%	3556.8%	7322.5%
კლება	268.0	781.0	854.0	269.2	31.5%	34.5%	0.4%
ვალუტა და დეპოზიტები	0.0	381.0	656.0	0.0	0.0%	0.0%	
სესხები	268.0	400.0	198.0	268.4	135.5%	67.1%	0.1%
აქციები და სხვა კაპიტალი	0.0	0.0	0.0	0.8			
<b>გალდებულებების ცვლილება</b>	<b>1,204.1</b>	<b>2,009.1</b>	<b>1,207.8</b>	<b>618.0</b>	<b>51.2%</b>	<b>30.8%</b>	<b>-48.7%</b>
ზრდა	2,011.2	3,425.9	2,254.2	1,552.5	68.9%	45.3%	-22.8%
საშინაო	822.9	1,600.0	1,135.4	1,006.6	88.7%	62.9%	22.3%
საგარეო	1,188.3	1,825.9	1,118.8	545.8	48.8%	29.9%	-54.1%
კლება	807.1	1,416.7	1,046.3	934.5	89.3%	66.0%	15.8%
საშინაო	24.7	42.9	34.9	22.1	63.1%	51.4%	-10.7%
საგარეო	782.4	1,373.8	1,011.4	912.5	90.2%	66.4%	16.6%
<b>ბალანსი</b>	<b>0.0</b>	<b>0.0</b>	<b>0.0</b>	<b>0.0</b>			

დანართი 3: სახელმწიფო ბიუჯეტის ასიგნებები (მლნ ლარი)

კოდი	დასახელება	2025 წლის წლიური გეგმა	2025 წლის 9 თვის გეგმა	2025 წლის 8 თვის ფაქტი	9 თვის გეგმის შესრულების %	წლიური გეგმის შესრულების %
<b>00 00</b>	<b>სულ ჯამი</b>	<b>27,941.7</b>	<b>20,669.1</b>	<b>17,039.1</b>	<b>82.4%</b>	<b>61.0%</b>
<b>01 00</b>	<b>საქართველოს პარლამენტი და მასთან არსებული ორგანიზაციები</b>	<b>109.3</b>	<b>81.4</b>	<b>53.7</b>	<b>65.9%</b>	<b>49.1%</b>
01 01	საკანონმდებლო საქმიანობა	91.5	68.1	43.7	64.1%	47.7%
01 01 01	საკანონმდებლო, წარმომადგენლობითი და სახედაამხედველო საქმიანობა	38.4	28.2	15.2	54.1%	39.7%
01 01 02	საპარლამენტო ფრაქციების და პარლამენტის წევრების საქმიანობა	11.0	8.2	5.8	70.0%	52.5%
01 01 03	საკანონმდებლო საქმიანობის ადმინისტრაციული მხარდაჭერა	42.2	31.7	22.7	71.5%	53.7%
01 01 03 01	საკანონმდებლო საქმიანობის ადმინისტრირება	42.1	31.7	22.7	71.6%	53.8%
01 01 03 02	გენდერულ საკითხებზე სისტემური და კოორდინირებული მუშაობის უზრუნველყოფა, გენდერული თანასწორობის შესახებ ცნობიერების ამაღლების ხელშეწყობა და ქალთა გაძლიერების მხარდაჭერი ღონისძიებების განხორციელება	0.1	0.0	0.0	0.0%	0.0%
01 02	საბიბლიოთეკო საქმიანობა	15.6	11.7	9.2	78.2%	58.7%
01 03	ჰერალდიკური საქმიანობის სახელმწიფო რეგულირება	0.7	0.6	0.4	62.8%	48.2%
01 04	საქართველოს პარლამენტის ანალიტიკური და კვლევითი საქმიანობის გაძლიერება	1.4	1.1	0.5	45.7%	34.6%
<b>02 00</b>	<b>საქართველოს პრეზიდენტის ადმინისტრაცია</b>	<b>10.0</b>	<b>7.8</b>	<b>3.5</b>	<b>45.1%</b>	<b>35.2%</b>
<b>03 00</b>	<b>საქართველოს ბიზნესომბუდსმენის აპარატი</b>	<b>1.0</b>	<b>0.7</b>	<b>0.5</b>	<b>76.9%</b>	<b>57.7%</b>
<b>04 00</b>	<b>საქართველოს მთავრობის ადმინისტრაცია</b>	<b>29.0</b>	<b>23.1</b>	<b>14.3</b>	<b>61.8%</b>	<b>49.2%</b>
<b>05 00</b>	<b>სახელმწიფო აუდიტის სამსახური</b>	<b>25.3</b>	<b>20.5</b>	<b>15.6</b>	<b>76.4%</b>	<b>61.9%</b>
<b>06 00</b>	<b>საქართველოს ცენტრალური საარჩევნო კომისია</b>	<b>129.1</b>	<b>87.4</b>	<b>51.4</b>	<b>58.8%</b>	<b>39.8%</b>
06 01	საარჩევნო გარემოს განვითარება	33.3	25.9	19.7	76.0%	59.2%
06 02	საარჩევნო ინსტიტუციის განვითარების და სამოქალაქო განათლების ხელშეწყობა	2.3	1.9	1.6	81.5%	67.8%
06 03	პოლიტიკური პარტიების დაფინანსება	12.7	10.2	6.4	62.5%	50.0%
06 04	არჩევნების ჩატარების ღონისძიებები	80.8	49.4	23.8	48.2%	29.5%
<b>07 00</b>	<b>საქართველოს საკონსტიტუციო სასამართლო</b>	<b>6.8</b>	<b>5.1</b>	<b>3.6</b>	<b>70.1%</b>	<b>53.0%</b>
<b>08 00</b>	<b>საქართველოს უზენაესი სასამართლო</b>	<b>20.8</b>	<b>15.8</b>	<b>12.1</b>	<b>76.6%</b>	<b>58.1%</b>
<b>09 00</b>	<b>საერთო სასამართლოები</b>	<b>164.5</b>	<b>124.8</b>	<b>82.5</b>	<b>66.1%</b>	<b>50.1%</b>
09 01	საერთო სასამართლოების სისტემის განვითარება და ხელშეწყობა	160.0	121.2	81.3	67.1%	50.8%
09 02	მოსამართლეებისა და სასამართლოს თანამშრომლების მომზადება-გადამზადება	4.5	3.5	1.1	32.6%	25.7%
<b>10 00</b>	<b>საქართველოს იუსტიციის უმაღლესი საბჭო</b>	<b>12.6</b>	<b>10.8</b>	<b>4.4</b>	<b>40.9%</b>	<b>35.1%</b>
<b>11 00</b>	<b>სახელმწიფო რწმუნებულის ადმინისტრაცია აბაშის, ზუგდიდის, მარტვილის, მესტიის, სენაკის, ჩხოროწყუს, წალენჯიხის, ხობის მუნიციპალიტეტებსა და ქალაქ ფოთის მუნიციპალიტეტში</b>	<b>1.5</b>	<b>1.1</b>	<b>0.8</b>	<b>74.2%</b>	<b>55.6%</b>
<b>12 00</b>	<b>სახელმწიფო რწმუნებულის ადმინისტრაცია ლანჩხუთის, ოზურგეთისა და ჩოხატაურის მუნიციპალიტეტებში</b>	<b>1.2</b>	<b>0.9</b>	<b>0.7</b>	<b>73.3%</b>	<b>55.9%</b>
<b>13 00</b>	<b>სახელმწიფო რწმუნებულის ადმინისტრაცია ბაღდათის, ვანის, ზესტაფონის, თერჯოლის, სამტრედიის, სანჯერის, ტყებულის, წყალტუბოს, ჭიათურის, ხარაგაულის, ხონის მუნიციპალიტეტებსა და ქალაქ ქუთაისის მუნიციპალიტეტში</b>	<b>1.5</b>	<b>1.1</b>	<b>0.9</b>	<b>75.2%</b>	<b>58.7%</b>
<b>14 00</b>	<b>სახელმწიფო რწმუნებულის ადმინისტრაცია ახმეტის, გურჯაანის, დედოფლისწყაროს, თელავის, ლაგოდეხის, საგარეჯოს, სიღნაღისა და ყვარლის მუნიციპალიტეტებში</b>	<b>1.3</b>	<b>0.9</b>	<b>0.8</b>	<b>81.9%</b>	<b>62.2%</b>
<b>15 00</b>	<b>სახელმწიფო რწმუნებულის ადმინისტრაცია დუშეთის, თიანეთის, მცხეთისა და ყაზბეგის მუნიციპალიტეტებში</b>	<b>1.2</b>	<b>0.9</b>	<b>0.6</b>	<b>71.1%</b>	<b>53.6%</b>

კოდი	დასახელება	2025 წლის წლიური გეგმა	2025 წლის 9 თვის გეგმა	2025 წლის 8 თვის ფაქტი	9 თვის გეგმის შესრულების %	წლიური გეგმის შესრულების %
16 00	სახელმწიფო რწმუნებულის ადმინისტრაცია ამბროლაურის, ლენტეხის, ონისა და ცაგერის მუნიციპალიტეტებში	1.2	0.9	0.8	83.6%	63.5%
17 00	სახელმწიფო რწმუნებულის ადმინისტრაცია ადიგენის, ასპინძის, ახალციხის, ახალქალაქის, ბორჯომისა და ნინოწმინდის მუნიციპალიტეტებში	1.1	0.8	0.7	79.3%	59.6%
18 00	სახელმწიფო რწმუნებულის ადმინისტრაცია ბოლნისის, გარდაბნის, დმანისის, თეთრი წყაროს, მარნეულის, წალკის მუნიციპალიტეტებსა და ქალაქ რუსთავის მუნიციპალიტეტში	1.6	1.2	0.8	70.3%	54.6%
19 00	სახელმწიფო რწმუნებულის ადმინისტრაცია გორის, კასპის, ქარელისა და ხაშურის მუნიციპალიტეტებში	1.2	0.9	0.6	71.8%	54.9%
20 00	საქართველოს სახელმწიფო უსაფრთხოების სამსახური	226.0	175.1	134.6	76.8%	59.5%
20 01	სახელმწიფო უსაფრთხოების უზრუნველყოფა	174.0	133.2	107.0	80.3%	61.5%
20 02	ოპერატიულ-ტექნიკური საქმიანობის უზრუნველყოფა	48.4	38.9	25.5	65.4%	52.6%
20 03	უსაფრთხოების კადრების მომზადება, გადამზადება და კვალიფიკაციის ამაღლება	3.6	3.1	2.1	69.8%	59.6%
21 00	საქართველოს პროკურატურა	70.8	52.9	44.2	83.6%	62.5%
22 00	შერიგებისა და სამოქალაქო თანასწორობის საკითხებში საქართველოს სახელმწიფო მინისტრის აპარატი	4.7	3.6	3.7	102.6%	77.8%
23 00	საქართველოს ფინანსთა სამინისტრო	121.0	96.9	72.7	75.1%	60.1%
23 01	სახელმწიფო ფინანსების მართვა	32.5	24.3	15.9	65.4%	48.9%
23 02	შემოსავლების მობილიზება და გადაამხდელთა მომსახურების გაუმჯობესება	25.0	24.1	17.9	74.5%	71.7%
23 03	ეკონომიკური დანაშაულის პრევენცია	48.0	37.1	29.1	78.4%	60.6%
23 04	ფინანსების მართვის ელექტრონული და ანალიტიკური უზრუნველყოფა	10.1	7.2	6.3	88.0%	62.4%
23 05	საფინანსო სექტორში დასაქმებულთა კვალიფიკაციის ამაღლება	1.5	1.3	1.6	118.5%	105.9%
23 06	ბულალტრული აღრიცხვის, ანგარიშგებისა და აუდიტის ზედამხედველობა	3.9	2.9	1.9	65.4%	48.9%
24 00	საქართველოს ეკონომიკისა და მდგრადი განვითარების სამინისტრო	947.0	698.4	440.2	63.0%	46.5%
24 01	ეკონომიკური პოლიტიკის შემუშავება და განხორციელება	22.7	13.9	10.1	72.7%	44.5%
24 02	ტექნიკური და სამშენებლო სფეროს რეგულირება	2.5	1.9	1.4	72.1%	54.5%
24 03	სტანდარტიზაციისა და მეტროლოგიის სფეროს განვითარება	1.8	1.7	1.4	82.8%	78.1%
24 04	ბაზარზე ზედამხედველობის სფეროს რეგულირება და განხორციელების ღონისძიებები	2.9	2.2	1.3	58.8%	44.1%
24 05	ტურიზმის განვითარების ხელშეწყობა	48.7	41.8	25.5	61.0%	52.3%
24 06	სახელმწიფო ქონების მართვა	127.7	95.5	93.0	97.4%	72.9%
24 07	მენარმეობის განვითარება	247.3	179.8	145.5	80.9%	58.8%
24 07 01	მენარმეობის განვითარების ადმინისტრირება	5.3	4.0	3.0	75.6%	56.7%
24 07 02	მენარმეობის განვითარების ხელშეწყობა	242.0	175.8	142.5	81.1%	58.9%
24 08	საქართველოში ინოვაციებისა და ტექნოლოგიების განვითარება	101.9	93.1	40.9	44.0%	40.2%
24 09	ნავთობისა და გაზის სექტორის რეგულირება და მართვა	1.2	1.1	0.9	86.2%	79.1%
24 10	ტრანსპორტის სფეროში საერთაშორისო ხელშეკრულებებით ნაკისრი ვალდებულებების დაფარვა და ტრანსპორტირების ხარჯების სუბსიდირება	20.0	14.0	7.9	56.2%	39.3%
24 11	ყაზბეგის მუნიციპალიტეტისა და დუშეთის მუნიციპალიტეტის მაღალმთიანი სოფლების მოსახლეობისათვის მიწოდებული ბუნებრივი აირის ღირებულების ანაზღაურების ღონისძიება	12.0	10.0	11.1	110.6%	92.2%
24 12	სივრცითი და ქალაქთმშენებლობითი განვითარება	13.7	11.1	3.9	35.1%	28.6%
24 12 01	სივრცითი და ქალაქთმშენებლობითი განვითარების ხელშეწყობა	9.5	7.1	2.9	40.6%	30.3%
24 12 02	საცხოვრებლად ვარგისი ქალაქების საინვესტიციო პროგრამა – სივრცითი და ქალაქთმშენებლობითი განვითარების სააგენტოს კომპონენტი (ADB)	4.2	4.0	1.0	25.4%	24.6%

კოდი	დასახელება	2025 წლის წლიური გეგმა	2025 წლის 9 თვის გეგმა	2025 წლის 8 თვის ფაქტი	9 თვის გეგმის შესრულების %	წლიური გეგმის შესრულების %
24 13	ტექნიკური დახმარების პროექტი საქართველოს ენერჯეტიკის სექტორის რეფორმის პროგრამის (GESRP) მხარდასაჭერად (EU-NIF)	2.5	1.5	1.1	69.3%	41.6%
24 14	სასისტემო მნიშვნელობის ელექტროგადამცემი ქსელის განვითარება	149.0	108.2	36.7	33.9%	24.6%
24 14 01	რეგიონალური ელექტროგადამცემის გაუმჯობესების პროექტი	124.0	95.7	30.2	31.6%	24.4%
24 14 01 01	500 კვ ევბ „წყალტუბო-ახალციხე-თორთუმი“ (EU-NIF, KfW)	18.0	12.4	4.2	33.6%	23.1%
24 14 01 02	„რდილოეთის რგოლი“ (EBRD), „ნამახვანი-წყალტუბო-ლაჯანური“ (EU-NIF, EBRD, KfW)	20.0	12.9	5.7	44.5%	28.7%
24 14 01 03	500 კვ ევბ „ჯვარი-წყალტუბო“ (WB)	22.0	20.7	2.4	11.6%	10.9%
24 14 01 04	გურიის ელგადამცემის ხაზების ინფრასტრუქტურის გაძლიერება (EU-NIF, KfW)	24.0	19.6	3.7	18.9%	15.5%
24 14 01 05	კახეთის ინფრასტრუქტურის გაძლიერება (KfW)	20.0	12.5	9.9	78.7%	49.3%
24 14 01 06	„ხელედულა-ლაჯანური-ონი“ (EU-NIF, KfW)	20.0	17.6	4.4	24.7%	21.8%
24 14 02	შავი ზღვის წყალქვეშა ელექტროგადამცემი ხაზის პროექტი (WB)	25.0	12.5	6.4	51.5%	25.8%
24 15	მოსახლეობის ელექტროენერჯითა და ბუნებრივი აირით მომარაგების გაუმჯობესება	3.7	0.7	0.4	52.9%	10.3%
24 16	საზღვაო პროფესიული განათლების ხელშეწყობა	1.4	1.2	1.2	102.1%	87.5%
24 17	ანაკლიის ღრმაწყლოვანი პორტის განვითარება	154.0	103.2	50.6	49.0%	32.8%
24 18	ორმხრივი ხელშეკრულებების ფარგლებში აღიარებული ვალდებულებების დაფარვასთან დაკავშირებული ღონისძიებები	3.8	3.8	4.1	108.4%	108.4%
24 19	ვარდნილისა და ენგურის ჰიდროელექტროსადგურების რეაბილიტაციის პროექტი (EU, EBRD, EIB)	16.0	2.1	0.8	38.7%	5.1%
24 20	კურორტების განვითარების ხელშეწყობა	6.0	4.4	1.5	35.1%	25.8%
24 21	სარკინიგზო ტრანსპორტის რეგულირება, მართვა და განვითარება	1.5	1.2	0.9	79.7%	61.2%
24 22	საქართველოს მწვანე მიმართულებაზე გადასვლის ხელშეწყობა (KfW)	1.8	1.1	0.1	12.9%	8.0%
24 23	ენერჯის დამაგროვებელი მოწყობილობის პროექტი (ADB)	5.0	5.0	0.0	0.0%	0.0%
24 28	საზღვაო ტრანსპორტის რეგულირება, მართვა და განვითარება	0.0	0.0	0.02		
<b>25 00</b>	<b>საქართველოს რეგიონული განვითარებისა და ინფრასტრუქტურის სამინისტრო</b>	<b>3,125.0</b>	<b>2,071.6</b>	<b>1,458.6</b>	<b>70.4%</b>	<b>46.7%</b>
25 01	რეგიონებისა და ინფრასტრუქტურის განვითარების პოლიტიკის შემუშავება და მართვა	10.4	7.2	7.7	107.6%	74.5%
25 02	საგზაო ინფრასტრუქტურის გაუმჯობესების ღონისძიებები	1,592.6	1,145.1	852.7	74.5%	53.5%
25 02 01	საავტომობილო გზების პროგრამების მართვა	12.9	9.8	9.4	95.5%	72.6%
25 02 02	საავტომობილო გზების მშენებლობა და მოვლა-შენახვა	674.7	488.3	381.7	78.2%	56.6%
25 02 03	ჩქაროსნული ავტომაგისტრალების მშენებლობა	905.0	647.0	461.7	71.4%	51.0%
25 03	რეგიონული და მუნიციპალური ინფრასტრუქტურის რეაბილიტაცია	227.8	153.6	83.1	54.1%	36.5%
25 04	წყალმომარაგების ინფრასტრუქტურის აღდგენა-რეაბილიტაცია	503.2	248.1	283.1	114.1%	56.3%
25 05	მყარი ნარჩენების მართვის პროგრამა	75.0	39.0	37.0	94.9%	49.3%
25 06	ზოგადსაგანმანათლებლო და სკოლამდელი აღზრდის დაწესებულებების მშენებლობა-რეაბილიტაცია	366.0	278.7	133.7	48.0%	36.5%
25 06 01	საჯარო სკოლების მშენებლობა-რეაბილიტაცია	141.0	103.7	55.5	53.6%	39.4%
25 06 02	სკოლამდელი აღზრდის დაწესებულებების მშენებლობა-რეაბილიტაცია	225.0	175.0	78.1	44.6%	34.7%
25 07	ტურისტული ინფრასტრუქტურის გაუმჯობესების ღონისძიებები	150.0	150.0	56.0	37.3%	37.3%
25 08	სპორტული ინფრასტრუქტურის მხარდაჭერი ღონისძიებები	200.0	50.0	5.3	10.6%	2.6%
<b>26 00</b>	<b>საქართველოს იუსტიციის სამინისტრო</b>	<b>442.0</b>	<b>317.6</b>	<b>233.5</b>	<b>73.5%</b>	<b>52.8%</b>
26 01	სამართალშემოქმედებისა და ქვეყნის ინტერესების სამართლებრივი მხარდაჭერის მიზნით სახელმწიფო პოლიტიკის შემუშავება და მართვა, მათ შორის, სისხლის სამართლის სისტემის რეფორმის განხორციელება	85.4	66.8	42.5	63.6%	49.7%

კოდი	დასახელება	2025 წლის წლიური გეგმა	2025 წლის 9 თვის გეგმა	2025 წლის 8 თვის ფაქტი	9 თვის გეგმის შესრულების %	წლიური გეგმის შესრულების %
26 02	საერთაშორისო სტანდარტების შესაბამისი პენიტენციური სისტემის ჩამოყალიბება	303.2	207.2	158.2	76.4%	52.2%
26 02 01	პენიტენციური სისტემის მართვა და ბრალდებულთა/მსჯავრდებულთა ყოფითი პირობების გაუმჯობესება	248.2	169.1	140.1	82.9%	56.5%
26 02 02	ბრალდებულთა და მსჯავრდებულთა ეკვივალენტური სამედიცინო მომსახურებით უზრუნველყოფა	11.0	8.1	6.2	76.9%	56.6%
26 02 03	პენიტენციური სისტემის ინფრასტრუქტურის გაუმჯობესება	44.0	30.0	11.9	39.5%	27.0%
26 03	ეროვნული საარქივო ფონდის დაცულობის, მომსახურების თანამედროვე ტექნოლოგიების დანერგვის და დოკუმენტების ხელმისაწვდომობის უზრუნველყოფა	10.5	8.3	5.8	70.2%	55.3%
26 04	საქართველოს იუსტიციის სამინისტროს თანამშრომელთა და სხვა დაინტერესებული პირების გადამზადება	4.0	3.1	2.7	86.9%	66.6%
26 05	ელექტრონული მმართველობის განვითარება	4.5	4.4	4.1	93.1%	90.3%
26 06	დანაშაულის პრევენცია, პრობაციის სისტემის განვითარება და ყოფილ პატიმართა რესოციალიზაცია	15.2	11.5	9.4	82.0%	62.0%
26 07	იუსტიციის სახლის მომსახურებათა განვითარება და ხელმისაწვდომობა	5.0	3.8	3.3	88.7%	66.6%
26 08	საქართველოს მდგრადი სოფლის მეურნეობის, ირიგაციისა და მიწის პროექტი (საჯარო რეესტრის ეროვნული სააგენტოს კომპონენტი) (WB)	9.2	7.7	2.5	32.4%	27.1%
26 09	მიწის რეგისტრაციის ხელშეწყობა და საჯარო რეესტრის მომსახურებათა განვითარება/ხელმისაწვდომობა	5.0	5.0	5.0	100.0%	100.0%
<b>27 00</b>	<b>საქართველოს ოკუპირებული ტერიტორიებიდან დევნილთა, შრომის, ჯანმრთელობისა და სოციალური დაცვის სამინისტრო</b>	<b>8,820.0</b>	<b>6,609.2</b>	<b>5,837.1</b>	<b>88.3%</b>	<b>66.2%</b>
27 01	ოკუპირებული ტერიტორიებიდან დევნილთა, შრომის, ჯანმრთელობისა და სოციალური დაცვის პროგრამების მართვა	126.6	95.7	82.5	86.1%	65.1%
27 01 01	ოკუპირებული ტერიტორიებიდან დევნილთა, შრომის, ჯანმრთელობისა და სოციალური დაცვის სფეროში პოლიტიკის შემუშავება და მართვა	15.5	12.2	10.7	88.1%	69.0%
27 01 02	სამედიცინო საქმიანობის რეგულირების პროგრამა	8.4	6.3	5.0	79.0%	59.0%
27 01 03	დაავადებათა კონტროლისა და ეპიდემიოლოგიური უსაფრთხოების პროგრამის მართვა	18.4	13.6	18.0	132.8%	97.8%
27 01 04	სოციალური დაცვის პროგრამების მართვა	27.3	20.9	16.9	81.0%	62.0%
27 01 05	სახელმწიფო ზრუნვის, ადამიანით ვაჭრობის (ტრეფიკინგის) მსხვერპლთა დაცვისა და დახმარების მართვა	15.6	11.7	9.6	81.9%	61.5%
27 01 06	საგანგებო სიტუაციების კოორდინაციისა და გადაუდებელი დახმარების მართვა	6.0	4.5	3.7	81.5%	61.2%
27 01 07	დევნილთა, ეკომიგრანტთა და საარსებო წყაროებით უზრუნველყოფა	7.4	5.6	4.5	80.8%	60.7%
27 01 08	დასაქმების ხელშეწყობის მომსახურებათა მართვა	1.8	1.4	0.7	51.5%	38.7%
27 01 09	ჯანმრთელობის დაცვის პროგრამების მართვა	5.7	4.3	2.0	47.3%	35.6%
27 01 10	ინფორმაციული ტექნოლოგიების სისტემების განვითარება და მართვა	10.9	8.2	6.6	80.7%	60.5%
27 01 11	მოქალაქეთა ინდივიდუალური სამედიცინო დახმარების ხელშეწყობა და მართვა	1.1	0.8	0.5	59.9%	44.9%
27 01 12	შრომის პირობების ინსპექტირება	8.4	6.4	4.3	66.9%	50.5%
27 02	მოსახლეობის სოციალური დაცვა	6,353.5	4,770.9	4,196.7	88.0%	66.1%
27 02 01	მოსახლეობის საპენსიო უზრუნველყოფა	4,498.0	3,373.5	2,965.3	87.9%	65.9%
27 02 02	მოსახლეობის მიზნობრივი ჯგუფების სოციალური დახმარება	1,638.9	1,232.1	1,085.0	88.1%	66.2%
27 02 03	სოციალური რეაბილიტაცია და ბავშვზე ზრუნვა	95.0	72.8	64.5	88.6%	67.9%
27 02 04	სოციალური შეღავათები მაღალმთიან დასახლებაში	113.0	86.0	76.5	88.9%	67.7%
27 02 05	სახელმწიფო ზრუნვის, ადამიანით ვაჭრობის (ტრეფიკინგის) მსხვერპლთა დაცვისა და დახმარების უზრუნველყოფა	8.6	6.5	5.4	83.0%	62.3%
27 03	მოსახლეობის ჯანმრთელობის დაცვა	1,859.0	1,402.0	1,346.7	96.1%	72.4%
27 03 01	მოსახლეობის საყოველთაო ჯანმრთელობის დაცვა	1,220.0	922.5	941.5	102.1%	77.2%
27 03 02	საზოგადოებრივი ჯანმრთელობის დაცვა	126.2	91.3	74.5	81.6%	59.1%

კოდი	დასახელება	2025 წლის წლიური გეგმა	2025 წლის 9 თვის გეგმა	2025 წლის 8 თვის ფაქტი	9 თვის გეგმის შესრულების %	წლიური გეგმის შესრულების %
27 03 02 01	დაავადებათა ადრეული გამოვლენა და სკრინინგი	3.2	2.7	1.9	72.2%	60.9%
27 03 02 02	იმუნიზაცია	30.0	21.2	10.1	47.9%	33.8%
27 03 02 03	ეპიდემიოლოგიური მონიტორინგის განხორციელება	2.7	2.2	1.5	66.1%	54.0%
27 03 02 04	უსაფრთხო სისხლი	6.5	5.6	4.0	71.6%	61.7%
27 03 02 05	საზოგადოებრივი ჯანდაცვის, გარემოსა და პროფესიულ დაავადებათა ჯანმრთელობის სფეროში არსებული ვალდებულებების ხელშეწყობა	0.3	0.2	0.2	87.0%	65.1%
27 03 02 06	ტუბერკულოზის მართვა	17.5	11.7	11.0	93.6%	62.8%
27 03 02 07	აივ ინფექციის/შიდსის მართვა	18.2	11.8	16.2	136.9%	89.0%
27 03 02 08	დედათა და ბავშვთა ჯანმრთელობა	9.8	7.4	5.7	77.8%	58.6%
27 03 02 09	ნარკომანიით დაავადებულ პაციენტთა მკურნალობა	15.0	11.3	10.5	93.1%	69.9%
27 03 02 10	ჯანმრთელობის ხელშეწყობა	2.0	1.5	0.3	20.6%	15.5%
27 03 02 11	ჰეპატიტის მართვა	5.0	3.7	2.8	75.3%	56.2%
27 03 02 12	საზოგადოებრივი ჯანმრთელობის დაცვის ღონისძიებების დეველოპირებული უფლებამოსილების განხორციელების ხელშეწყობა	16.0	12.0	10.3	85.6%	64.2%
27 03 03	მოსახლეობისათვის სამედიცინო მომსახურების მიწოდება პრიორიტეტულ სფეროებში	512.3	387.9	326.7	84.2%	63.8%
27 03 03 01	ფსიქიკური ჯანმრთელობა	50.0	37.5	28.2	75.2%	56.4%
27 03 03 02	დიაბეტის მართვა	30.0	23.1	16.8	73.1%	56.2%
27 03 03 03	ორგანოთა ტრანსპლანტაცია	8.5	6.4	7.2	113.4%	85.1%
27 03 03 04	დიალიზი და თირკმლის ტრანსპლანტაცია	50.0	37.6	27.7	73.8%	55.5%
27 03 03 05	ინკუბატორული პაციენტთა პალიატიური მზრუნველობა	7.1	5.4	5.4	101.4%	76.7%
27 03 03 06	იშვიათი დაავადებების მქონე და მუდმივ ჩანაცვლებით მკურნალობას დაქვემდებარებულ პაციენტთა მკურნალობა	55.0	41.3	39.9	96.7%	72.5%
27 03 03 07	პირველადი და გადაუდებელი სამედიცინო დახმარების უზრუნველყოფა	240.9	181.7	142.8	78.6%	59.3%
27 03 03 08	რეფერალური მომსახურება	69.8	54.3	57.8	106.4%	82.7%
27 03 03 09	წვევამდელთა ეროვნულ სამხედრო სამსახურში გასაწვევ პირთა სამედიცინო შემოწმება	1.0	0.8	0.7	91.6%	70.5%
27 03 04	დიპლომის შემდგომი სამედიცინო განათლება	0.5	0.3	0.1	22.4%	13.9%
27 03 05	სახელმწიფო კლინიკების მართვა	0.0	0.0	4.0		
27 04	სამინისტროს სისტემაში შემავალ სამედიცინო და სხვა დაწესებულებათა რეაბილიტაცია და აღჭურვა	100.0	62.8	3.5	5.5%	3.5%
27 05	დასაქმების სისტემის რეფორმების პროგრამა	112.8	84.0	71.7	85.4%	63.5%
27 06	იძულებით გადაადგილებულ პირთა და მიგრანტთა ხელშეწყობა	268.0	193.7	136.0	70.2%	50.7%
27 06 01	სარეინტეგრაციო დახმარება საქართველოში დაბრუნებული მიგრანტებისათვის	1.5	1.1	0.6	52.6%	38.7%
27 06 02	ეკომიგრანტთა მიგრაციის მართვა	24.3	16.8	9.5	56.6%	39.0%
27 06 03	იძულებით გადაადგილებულ პირთა განსახლების სოციალური და საცხოვრებელი პირობების შექმნა	240.0	174.8	125.4	71.7%	52.2%
27 06 04	საერთაშორისო დაცვის მქონე პირთა ინტეგრაციის ხელშეწყობა	0.2	0.1	0.05	44.2%	32.4%
27 06 05	საარსებო წყაროებით უზრუნველყოფის პროგრამა	2.0	1.0	0.5	52.8%	26.0%
<b>28 00</b>	<b>საქართველოს საგარეო საქმეთა სამინისტრო</b>	<b>215.0</b>	<b>163.8</b>	<b>129.7</b>	<b>79.2%</b>	<b>60.3%</b>
28 01	საგარეო პოლიტიკის განხორციელება	213.7	162.8	129.1	79.3%	60.4%
28 01 01	საგარეო პოლიტიკის დაგეგმვა და მართვა	203.8	153.5	122.4	79.7%	60.1%
28 01 02	საერთაშორისო ორგანიზაციებში არსებული ფინანსური ვალდებულებების უზრუნველყოფა	6.3	6.1	5.0	81.9%	78.9%

კოდი	დასახელება	2025 წლის წლიური გეგმა	2025 წლის 9 თვის გეგმა	2025 წლის 8 თვის ფაქტი	9 თვის გეგმის შესრულების %	წლიური გეგმის შესრულების %
28 01 03	საერთაშორისო ხელშეკრულებების და სხვა დოკუმენტების თარგმნა და დამონება	0.2	0.2	0.1	79.4%	62.7%
28 01 04	დიასპორული პოლიტიკა	1.9	1.9	0.2	12.5%	12.5%
28 01 05	ევროპულ და ევროატლანტიკურ სტრუქტურებში საქართველოს ინტეგრაციის თაობაზე საზოგადოების ინფორმირება	1.5	1.1	1.4	119.7%	90.2%
28 02	მოხელეთა კვალიფიკაციის ამაღლება საერთაშორისო ურთიერთობების დარგში	1.3	1.0	0.6	59.8%	44.9%
<b>29 00</b>	<b>საქართველოს თავდაცვის სამინისტრო</b>	<b>1,730.0</b>	<b>1,376.5</b>	<b>1,095.7</b>	<b>79.6%</b>	<b>63.3%</b>
29 01	თავდაცვის მართვა	700.4	520.3	440.0	84.6%	62.8%
29 02	პროფესიული სამხედრო განათლება	105.6	79.8	69.2	86.6%	65.5%
29 03	ჯანმრთელობის დაცვა და სოციალური უზრუნველყოფა	60.3	45.3	35.2	77.6%	58.3%
29 04	მართვის, კონტროლის, კავშირგაბმულობისა და კომპიუტერული სისტემები	15.3	11.5	8.4	72.8%	54.8%
29 05	ინფრასტრუქტურის განვითარება	160.0	110.0	80.5	73.2%	50.3%
29 06	სამეცნიერო კვლევა და სამხედრო მრეწველობის განვითარება	52.0	42.0	37.2	88.5%	71.4%
29 07	თავდაცვის შესაძლებლობების განვითარება	330.0	325.0	226.0	69.5%	68.5%
29 08	ლოჯისტიკური უზრუნველყოფა	306.4	242.5	199.4	82.3%	65.1%
<b>30 00</b>	<b>საქართველოს შინაგან საქმეთა სამინისტრო</b>	<b>1,395.0</b>	<b>1,051.1</b>	<b>893.3</b>	<b>85.0%</b>	<b>64.0%</b>
30 01	საზოგადოებრივი წესრიგი და საერთაშორისო თანამშრომლობის განვითარება/გალრმავება	1,099.6	828.8	681.4	82.2%	62.0%
30 02	სახელმწიფო საზღვრის დაცვა	144.3	107.1	101.9	95.1%	70.6%
30 03	ფიზიკურ და იურიდიულ პირთა (მათ შორის, ქონების), ეროვნული საგანძურის დაცვის და უსაფრთხოების დონის ამაღლება	12.5	9.8	6.4	64.8%	50.8%
30 04	სამართალდამცავი სტრუქტურებისათვის მაღალკვალიფიციური კადრების მომზადება, გადამზადება, საარქივო ფონდების დიგიტალიზაცია, სამეცნიერო-კვლევითი საქმიანობა და მოქალაქეთა მომსახურება	8.3	6.2	5.6	90.3%	66.9%
30 05	საქართველოს შინაგან საქმეთა სამინისტროს სისტემისა და საქართველოს სახელმწიფო უსაფრთხოების სამსახურის მოსამსახურეთა ჯანმრთელობის დაცვის მომსახურებით უზრუნველყოფა	4.8	3.6	4.6	127.9%	95.9%
30 06	სამოქალაქო უსაფრთხოების დონის ამაღლება, სახელმწიფო მატერიალური რეზერვების შექმნა და მართვა	125.5	95.7	93.6	97.8%	74.5%
<b>31 00</b>	<b>საქართველოს გარემოს დაცვისა და სოფლის მეურნეობის სამინისტრო</b>	<b>808.1</b>	<b>602.7</b>	<b>469.8</b>	<b>77.9%</b>	<b>58.1%</b>
31 01	გარემოს დაცვის და სოფლის მეურნეობის განვითარების პროგრამა	25.9	20.1	13.5	67.4%	52.2%
31 01 01	გარემოს დაცვის და სოფლის მეურნეობის განვითარების პოლიტიკის შემუშავება და მართვა	16.0	11.5	10.9	94.7%	68.3%
31 01 02	ბიოლოგიური მრავალფეროვნების დაცვის ღონისძიებები	0.4	0.1	0.0	0.0%	0.0%
31 01 03	ინფორმაციული ტექნოლოგიებისა და ელექტრონული სისტემების ფუნქციონირების უზრუნველყოფა	7.5	7.4	2.6	34.9%	34.6%
31 01 04	გარემოსდაცვითი პროგრამა	2.0	1.0	0.0	0.0%	0.0%
31 02	სურსათის უვნებლობა, მცენარეთა დაცვა და ეპიზოტოური კეთილსაიმედობა	72.3	61.7	52.2	84.5%	72.1%
31 03	მევენახეობა-მეღვინეობის განვითარება	81.2	16.6	12.5	75.1%	15.4%
31 04	სოფლის მეურნეობის დარგში სამეცნიერო-კვლევითი ღონისძიებების განხორციელება	7.3	5.9	5.4	90.7%	73.8%
31 05	ერთიანი აგროპროექტი	350.9	284.1	232.1	81.7%	66.1%
31 05 01	სოფლის მეურნეობის პროექტების მართვა	14.7	11.4	9.4	82.3%	63.7%
31 05 02	შელავათიანი აგროკრედიტები	210.0	165.0	160.6	97.4%	76.5%
31 05 03	აგროდაზღვევა	15.0	10.0	7.3	72.6%	48.4%
31 05 04	დანერგე მომავალი	26.0	24.0	13.2	55.0%	50.7%
31 05 05	ქართული ჩაი	0.5	0.4	0.02	6.4%	4.4%

კოდი	დასახელება	2025 წლის წლიური გეგმა	2025 წლის 9 თვის გეგმა	2025 წლის 8 თვის ფაქტი	9 თვის გეგმის შესრულების %	წლიური გეგმის შესრულების %
31 05 06	გადამამუშავებელი და შემნახველი საწარმოების თანადაფინანსების პროექტი	13.0	11.5	3.8	33.3%	29.5%
31 05 07	ფერმათა/ფერმერთა რეგისტრაციის პროექტი	0.5	0.3	0.2	54.9%	41.2%
31 05 08	პროექტების ტექნიკური მხარდაჭერის პროგრამა	1.2	0.9	0.4	46.0%	34.0%
31 05 09	სასოფლო-სამეურნეო კოოპერატივების ინფრასტრუქტურული განვითარება	1.0	0.7	0.04	5.9%	4.2%
31 05 10	სასოფლო-სამეურნეო ტექნიკის თანადაფინანსების პროექტი	10.0	7.1	1.1	15.3%	10.9%
31 05 11	ქართული აგროსასურსათო პროდუქციის პოპულარიზაცია	3.0	2.7	2.2	81.2%	73.1%
31 05 12	იმერეთის აგროზონა	1.0	0.0	0.0		0.0%
31 05 13	ბიონარმოების ხელშეწყობის პროგრამა	1.0	0.7	0.1	7.6%	5.3%
31 05 14	საპილოტე პროგრამა ქალებისთვის	1.0	0.8	0.0	0.0%	0.0%
31 05 15	აგროსექტორის განვითარების ხელშეწყობა	18.1	18.1	9.1	50.6%	50.6%
31 05 15 01	მერძვევების დარგის მოდერნიზაციის და ბაზარზე წვდომის პროგრამა (DiMMA)	18.1	18.1	9.1	50.6%	50.6%
31 05 16	კოოპერატივებისთვის სასოფლო-სამეურნეო მექანიზაციის თანადაფინანსების სახელმწიფო პროგრამა	2.0	1.6	0.4	23.0%	18.4%
31 05 17	ლიდერპროგრამა	1.0	0.1	0.0	0.0%	0.0%
31 05 18	თხილის წარმოების ხელშეწყობის პროგრამა	23.0	23.0	21.8	95.0%	95.0%
31 05 19	მეფუტკრეობის მხარდაჭერის პროგრამა	1.0	0.9	0.4	48.7%	43.8%
31 05 20	ქართული ბოსტნეული სათბურებიდან	8.0	5.0	0.7	13.3%	8.3%
31 05 22	მაღალმთიან დასახლებებში სამეწარმეო საქმიანობის ხელშეწყობის პროგრამა	0.0	0.0	1.3		
31 06	სამელიორაციო სისტემების მოდერნიზაცია	129.1	100.8	76.9	76.3%	59.6%
31 06 01	სამელიორაციო სისტემების რეაბილიტაცია და ტექნიკის შეძენა	45.0	35.0	35.6	101.7%	79.1%
31 06 02	სამელიორაციო ინფრასტრუქტურის მიმდინარე ტექნიკური ექსპლუატაცია	34.0	27.0	32.0	118.5%	94.1%
31 06 03	საქართველოს მდგრადი სოფლის მეურნეობის, ირიგაციისა და მიწის პროექტი (WB)	33.6	25.2	5.2	20.7%	15.5%
31 06 04	საქართველოში სარწყავი სოფლის მეურნეობის განვითარების ხელშეწყობის პროგრამა	16.5	13.6	4.1	30.1%	24.8%
31 06 04 01	კლიმატგონივრული ირიგაციის სექტორის განვითარების პროექტი (ADB)	8.0	7.0	3.6	51.7%	45.2%
31 06 04 02	საქართველო – ზემო სამგორის ირიგაციის პროექტი (EIB)	5.4	4.1	0.3	7.7%	5.9%
31 06 04 03	საქართველოში სარწყავი სოფლის მეურნეობის განვითარების ხელშეწყობის პროექტი (AFD)	1.7	1.4	0.2	11.2%	9.8%
31 06 04 04	მდგრადი და ინკლუზიური სარწყავი სოფლის მეურნეობის განვითარების პროექტი (AFD)	1.5	1.1	0.0	0.0%	0.0%
31 07	გარემოსდაცვითი ზედამხედველობა	30.0	22.6	17.4	76.8%	57.9%
31 08	დაცული ტერიტორიების სისტემის ჩამოყალიბება და მართვა	27.7	24.3	16.8	69.1%	60.7%
31 09	სატყეო სისტემის ჩამოყალიბება და მართვა	24.8	21.5	15.5	72.1%	62.7%
31 10	ველური ბუნების ეროვნული სააგენტოს სისტემის ჩამოყალიბება და მართვა	1.8	1.5	1.5	102.2%	85.7%
31 11	გარემოს დაცვისა და სოფლის მეურნეობის მიმართულებით ინფორმაციის ხელმისაწვდომობის და „განათლება მდგრადი განვითარებისთვის“ ხელშეწყობის პროგრამა	2.4	1.9	2.1	111.3%	85.9%
31 12	ბირთვული და რადიაციული უსაფრთხოების დაცვა, დარიშხანშემცველი ნარჩენების ობიექტების მართვა	8.0	5.5	2.3	41.9%	28.9%
31 13	გარემოს დაცვის სფეროში პროგნოზირება, შეფასება, პრევენცია და მონიტორინგი	33.6	26.2	11.8	45.1%	35.2%
31 14	სოფლის მეურნეობის მიმართულებით ლაბორატორიული მომსახურება	7.0	5.7	6.0	105.7%	86.3%
31 15	მიწის მდგრადი მართვისა და მიწათსარგებლობის მონიტორინგის სახელმწიფო პროგრამა	6.2	4.3	3.9	89.1%	62.1%
<b>32 00</b>	<b>საქართველოს განათლების, მეცნიერებისა და ახალგაზრდობის სამინისტრო</b>	<b>3,085.0</b>	<b>2,270.6</b>	<b>1,894.3</b>	<b>83.4%</b>	<b>61.4%</b>


კოდი	დასახელება	2025 წლის წლიური გეგმა	2025 წლის 9 თვის გეგმა	2025 წლის 8 თვის ფაქტი	9 თვის გეგმის შესრულების %	წლიური გეგმის შესრულების %
32 01	განათლების, მეცნიერებისა და ახალგაზრდობის სფეროებში სახელმწიფო პოლიტიკის შემუშავება და პროგრამების მართვა	85.2	70.5	62.0	88.1%	72.8%
32 02	სკოლამდელი და ზოგადი განათლება	1,903.7	1,423.0	1,236.3	86.9%	64.9%
32 02 01	ზოგადსაგანმანათლებლო სკოლების დაფინანსება	1,571.8	1,189.4	1,058.8	89.0%	67.4%
32 02 02	მასწავლებელთა პროფესიული განვითარების ხელშეწყობა	15.5	10.6	8.6	81.2%	55.6%
32 02 03	უსაფრთხო საგანმანათლებლო გარემოს უზრუნველყოფა	35.3	26.8	21.4	80.0%	60.8%
32 02 04	წარმატებულ მოსწავლეთა წახალისება	1.6	1.3	1.1	80.6%	67.7%
32 02 05	განსაკუთრებით ნიჭიერ მოსწავლეთა საგანმანათლებლო და საცხოვრებელი პირობებით უზრუნველყოფა	0.3	0.2	0.2	86.3%	64.7%
32 02 06	მოსწავლეების სახელმძღვანელოებით უზრუნველყოფა	60.0	31.8	16.6	52.1%	27.7%
32 02 07	ოკუპირებული რეგიონების მასწავლებლებისა და ადმინისტრაციულ-ტექნიკური პერსონალის ფინანსური დახმარება	5.3	4.0	2.6	65.1%	49.0%
32 02 08	ბრალდებული და მსჯავრდებული პირებისათვის ზოგადი განათლების მიღების ხელმისაწვდომობა	0.4	0.3	0.3	84.4%	74.8%
32 02 09	ეროვნული სასწავლო გეგმისა და საგანმანათლებლო რესურსების განვითარება და დანერგვის ხელშეწყობა	11.5	9.0	3.9	44.0%	34.3%
32 02 10	საჯარო სკოლის მოსწავლეების ტრანსპორტით უზრუნველყოფა	70.0	52.4	37.2	70.9%	53.1%
32 02 11	პროგრამა „ჩემი პირველი კომპიუტერი“	51.7	25.9	42.4	164.0%	82.0%
32 02 12	ზოგადი განათლების ხელშეწყობა	3.7	3.5	2.3	65.8%	61.7%
32 02 13	მასწავლებლის ეროვნული პრემია	1.0	1.0	0.01	1.2%	1.2%
32 02 14	საგანმანათლებლო დაწესებულებების ინფორმაციულ-საკომუნიკაციო ტექნოლოგიებით უზრუნველყოფა	75.0	66.3	40.7	61.4%	54.3%
32 02 15	სკოლამდელი განათლების ხელშეწყობა	0.7	0.5	0.2	44.5%	33.0%
32 03	პროფესიული განათლება	149.0	110.8	99.5	89.8%	66.8%
32 03 01	პროფესიული განათლების განვითარების ხელშეწყობა	130.0	97.2	90.2	92.7%	69.4%
32 03 02	პროფესიული უნარების განვითარება	14.0	9.8	6.7	68.1%	47.5%
32 03 03	ეროვნული უმცირესობების პროფესიული გადამზადება	5.0	3.8	2.7	70.0%	53.4%
32 04	უმაღლესი განათლება	171.3	111.3	124.0	111.5%	72.4%
32 04 01	გამოცდების ორგანიზება	19.8	17.2	15.2	88.1%	76.8%
32 04 02	სახელმწიფო სასწავლო, სამაგისტრო გრანტები და ახალგაზრდების ხელშეწყობა	136.2	82.6	91.5	110.8%	67.2%
32 04 03	უმაღლესი განათლების ხელშეწყობა	0.3	0.2	0.1	41.1%	29.2%
32 04 04	საზღვარგარეთ განათლების მიღების ხელშეწყობა	8.4	6.2	5.6	90.5%	66.2%
32 04 05	უმაღლესი საგანმანათლებლო დაწესებულებების ხელშეწყობა	6.7	5.1	11.7	228.6%	175.0%
32 05	მეცნიერებისა და სამეცნიერო კვლევების ხელშეწყობა	86.1	69.0	56.0	81.2%	65.1%
32 05 01	სამეცნიერო გრანტების გაცემისა და სამეცნიერო კვლევების ხელშეწყობა	41.1	34.9	28.5	81.8%	69.5%
32 05 02	სამეცნიერო დაწესებულებების პროგრამები	9.7	7.3	6.6	89.5%	68.0%
32 05 03	საქართველოს სოფლის მეურნეობის მეცნიერებათა აკადემიის ხელშეწყობა	1.5	1.1	0.9	81.3%	61.3%
32 05 04	სამეცნიერო კვლევების ხელშეწყობა	32.4	24.6	19.6	79.7%	60.4%
32 05 05	მეცნიერების პოპულარიზაცია	1.5	1.1	0.5	44.0%	32.6%
32 06	ინკლუზიური განათლება	82.3	63.9	55.2	86.3%	67.0%
32 07	ინფრასტრუქტურის განვითარება	538.1	368.0	241.7	65.7%	44.9%
32 07 01	ზოგადსაგანმანათლებლო დაწესებულებების ინფრასტრუქტურის განვითარება	467.7	328.3	219.8	66.9%	47.0%

კოდი	დასახელება	2025 წლის წლიური გეგმა	2025 წლის 9 თვის გეგმა	2025 წლის 8 თვის ფაქტი	9 თვის გეგმის შესრულების %	წლიური გეგმის შესრულების %
32 07 02	პროფესიული საგანმანათლებლო დაწესებულებების ინფრასტრუქტურის განვითარება	26.0	15.8	16.7	105.8%	64.2%
32 07 03	სამინისტროს და მის სისტემაში შემავალი საჯარო სამართლის იურიდიული პირებისა და ტერიტორიული ორგანოების ინფრასტრუქტურის განვითარება	6.0	4.0	1.0	25.3%	17.0%
32 07 04	უმაღლესი საგანმანათლებლო და სამეცნიერო დაწესებულებების ინფრასტრუქტურის განვითარება	30.0	17.9	2.4	13.6%	8.1%
32 07 05	საჯარო სკოლების ოპერირებისა და მოვლა-პატრონობის სისტემის განვითარება	8.4	2.0	1.8	88.7%	21.4%
32 08	ახალგაზრდობის ხელშეწყობა	13.8	11.9	7.1	59.7%	51.4%
32 09	ინოვაციის, ინკლუზიურობისა და ხარისხის პროექტი – საქართველო I2Q (WB)	15.5	13.6	7.8	57.5%	50.2%
32 10	პროფესიული განათლების პროგრამა 1 (KfW)	20.0	15.0	1.1	7.2%	5.4%
32 11	თანამედროვე უნარები უკეთესი დასაქმების სექტორის განვითარების პროგრამისთვის – პროექტი (ADB)	20.0	13.7	3.5	25.4%	17.4%
<b>33 00</b>	<b>საქართველოს კულტურის სამინისტრო</b>	<b>297.6</b>	<b>233.7</b>	<b>149.1</b>	<b>63.8%</b>	<b>50.1%</b>
33 01	კულტურის სფეროში სახელმწიფო პოლიტიკის შემუშავება და პროგრამების მართვა	8.5	6.8	7.7	114.5%	91.1%
33 02	კულტურის განვითარების ხელშეწყობა	147.1	116.5	79.3	68.0%	53.9%
33 03	კულტურული მემკვიდრეობის დაცვა და სამუზეუმო სისტემის სრულყოფა	61.7	49.0	31.4	64.0%	50.9%
33 04	სახელოვნებო დაწესებულებების ხელშეწყობა	9.1	7.4	6.7	90.6%	73.3%
33 05	სახელოვნებო სფეროში უმაღლესი განათლება	20.2	16.3	11.5	70.8%	57.0%
33 06	სახალხო არტიტების, სახალხო მხატვრებისა და ლაურეატების სტიპენდიები და სოციალური დახმარება	1.0	0.8	1.8	244.1%	183.8%
33 07	ინფრასტრუქტურის განვითარება	50.0	37.1	10.7	28.7%	21.3%
<b>34 00</b>	<b>საქართველოს სპორტის სამინისტრო</b>	<b>298.4</b>	<b>239.0</b>	<b>225.1</b>	<b>94.2%</b>	<b>75.4%</b>
34 01	საქართველოს სპორტის სფეროში სახელმწიფო პოლიტიკის შემუშავება და პროგრამების მართვა	4.3	3.3	3.9	118.7%	91.2%
34 02	მასობრივი და მაღალი მიღწევების სპორტის განვითარება და პოპულარიზაცია	236.7	195.9	183.3	93.6%	77.4%
34 03	სპორტის მოღვაწეთა სოციალური დაცვის ღონისძიებები	41.9	25.6	32.1	125.3%	76.5%
34 04	სპორტში ინვესტიციებისა და ინფრასტრუქტურული პროექტების მხარდაჭერა	10.0	10.0	2.7	27.2%	27.2%
34 05	სასპორტო დაწესებულებების ხელშეწყობა	5.5	4.2	3.1	73.5%	56.6%
<b>35 00</b>	<b>სსიპ – საჯარო სამსახურის ბიურო</b>	<b>2.7</b>	<b>2.0</b>	<b>0.4</b>	<b>17.8%</b>	<b>13.3%</b>
<b>36 00</b>	<b>სსიპ – იურიდიული დახმარების სამსახური</b>	<b>14.8</b>	<b>11.3</b>	<b>8.9</b>	<b>79.2%</b>	<b>60.4%</b>
<b>37 00</b>	<b>სსიპ – ვეტერანების საქმეთა სახელმწიფო სამსახური</b>	<b>21.5</b>	<b>16.6</b>	<b>14.7</b>	<b>88.3%</b>	<b>68.3%</b>
<b>38 00</b>	<b>სსიპ – საქართველოს ფინანსური მონიტორინგის სამსახური</b>	<b>5.0</b>	<b>4.0</b>	<b>2.3</b>	<b>57.7%</b>	<b>46.0%</b>
<b>39 00</b>	<b>პერსონალურ მონაცემთა დაცვის სამსახური</b>	<b>9.0</b>	<b>6.9</b>	<b>4.5</b>	<b>65.7%</b>	<b>50.5%</b>
<b>40 00</b>	<b>საქართველოს სახელმწიფო დაცვის სპეციალური სამსახური</b>	<b>110.0</b>	<b>84.7</b>	<b>69.6</b>	<b>82.3%</b>	<b>63.3%</b>
40 01	დასაცავ პირთა და ობიექტთა უსაფრთხოების უზრუნველყოფა	98.7	74.9	61.3	81.8%	62.1%
40 02	სახელმწიფო ობიექტების მოვლა-შენახვა	10.8	9.1	7.7	84.5%	71.8%
40 03	სსიპ – სახელისუფლებო სპეციალური კავშირგაბმულობის სააგენტოს ხელშეწყობა	0.6	0.6	0.6	100.0%	100.0%
<b>41 00</b>	<b>საქართველოს სახალხო დამცველის აპარატი</b>	<b>10.3</b>	<b>8.1</b>	<b>5.6</b>	<b>69.1%</b>	<b>54.2%</b>
<b>42 00</b>	<b>სსიპ – საზოგადოებრივი მაუწყებელი</b>	<b>101.2</b>	<b>75.9</b>	<b>75.9</b>	<b>100.0%</b>	<b>75.0%</b>
<b>43 00</b>	<b>სსიპ – საქართველოს კონკურენციისა და მომხმარებლის დაცვის სააგენტო</b>	<b>6.5</b>	<b>4.9</b>	<b>3.5</b>	<b>70.8%</b>	<b>53.9%</b>
<b>44 00</b>	<b>ყოფილი სამხრეთ ოსეთის ავტონომიური ოლქის ტერიტორიაზე დროებითი ადმინისტრაციულ-ტერიტორიული ერთეულის ადმინისტრაცია – სამხრეთ ოსეთის ადმინისტრაცია</b>	<b>3.6</b>	<b>2.8</b>	<b>2.4</b>	<b>87.8%</b>	<b>67.8%</b>
<b>45 00</b>	<b>საქართველოს საპატრიარქო</b>	<b>25.0</b>	<b>22.0</b>	<b>19.1</b>	<b>86.7%</b>	<b>76.3%</b>

კოდი	დასახელება	2025 წლის წლიური გეგმა	2025 წლის 9 თვის გეგმა	2025 წლის 8 თვის ფაქტი	9 თვის გეგმის შესრულების %	წლიური გეგმის შესრულების %
45 01	სასულიერო განათლების ხელშეწყობის გრანტი	14.8	12.8	10.5	81.9%	71.1%
45 02	ა(ა)იპ – საქართველოს საპატრიარქოს წმიდა სვიმონ კანანელის სახელობის სასულიერო სწავლების ცენტრი	0.6	0.5	0.5	97.2%	70.8%
45 03	ა(ა)იპ – ბათუმისა და ლაზეთის ეპარქიის საგანმანათლებლო ცენტრისათვის გადასაცემი გრანტი	1.8	1.5	1.1	70.3%	59.5%
45 04	ა(ა)იპ – საქართველოს საპატრიარქოს ქ. ნინოწმინდის წმიდა ნინოს მზრუნველობამოკლებულ ბავშვთა პანსიონი	0.7	0.6	0.5	88.0%	75.8%
45 05	ა(ა)იპ – ბათუმის წმიდა მოწამე ეკატერინეს სახელობის სათნოების სავანისათვის გადასაცემი გრანტი	0.3	0.2	0.2	99.5%	75.8%
45 06	ა(ა)იპ – საქართველოს საპატრიარქოს წმიდა ანდრია პირველწოდებულის სახელობის სასულიერო სწავლების ცენტრი	0.9	0.7	0.7	93.0%	78.1%
45 07	ა(ა)იპ – წმინდა გიორგი მთაწმინდელის მონასტერთან არსებული სარეაბილიტაციო ცენტრისათვის გადასაცემი გრანტი	0.2	0.2	0.2	92.9%	70.7%
45 08	ა(ა)იპ – საქართველოს საპატრიარქოს წმიდა ანდრია პირველწოდებულის სახელობის ქართული უნივერსიტეტისათვის გადასაცემი გრანტი	1.9	1.9	1.9	99.9%	99.9%
45 09	ა(ა)იპ – საქართველოს საპატრიარქოს წმიდა ტბელ აბუსერიძის სახელობის სასწავლო უნივერსიტეტისათვის გადასაცემი გრანტი	1.8	1.6	1.6	99.9%	88.5%
45 10	სმენადაქვეითებულ ბავშვთა რეაბილიტაციისა და ადაპტაციის მხარდაჭერა	0.1	0.1	0.1	100.0%	100.0%
45 11	საქართველოს საპატრიარქოს ტელევიზიის სუბსიდირების ღონისძიებები	0.8	0.8	0.8	100.0%	100.0%
45 12	ა(ა)იპ – ახალქალაქისა და კუმურდოს ეპარქიის სასწავლო ცენტრისათვის გადასაცემი გრანტი	0.5	0.5	0.5	100.0%	100.0%
45 13	ა(ა)იპ – ფოთის საგანმანათლებლო და კულტურულ-გამაჯანსაღებელი ცენტრი	0.7	0.6	0.6	99.5%	91.7%
<b>46 00</b>	<b>სსიპ – ლევან სამხარაულის სახელობის სასამართლო ექსპერტიზის ეროვნული ბიურო</b>	<b>18.0</b>	<b>13.6</b>	<b>9.1</b>	<b>67.2%</b>	<b>50.8%</b>
<b>47 00</b>	<b>სსიპ – საქართველოს სტატისტიკის ეროვნული სამსახური – საქსტატი</b>	<b>28.0</b>	<b>24.0</b>	<b>21.6</b>	<b>90.2%</b>	<b>77.2%</b>
47 01	სტატისტიკური სამუშაოების დაგეგმვა და მართვა	10.0	7.7	6.4	83.7%	64.2%
47 02	სტატისტიკური სამუშაოების სახელმწიფო პროგრამა	6.5	5.1	4.3	84.8%	66.0%
47 03	მოსახლეობისა და საცხოვრისების საყოველთაო აღწერა	11.5	11.2	10.9	97.0%	94.9%
<b>48 00</b>	<b>სსიპ – საქართველოს მეცნიერებათა ეროვნული აკადემია</b>	<b>5.8</b>	<b>4.4</b>	<b>3.8</b>	<b>87.2%</b>	<b>65.6%</b>
<b>49 00</b>	<b>საქართველოს საგაქრო-სამრეწველო პალატა</b>	<b>2.3</b>	<b>1.8</b>	<b>1.7</b>	<b>95.5%</b>	<b>73.4%</b>
<b>50 00</b>	<b>სსიპ – რელიგიის საკითხთა სახელმწიფო სააგენტო</b>	<b>7.6</b>	<b>5.7</b>	<b>5.5</b>	<b>96.8%</b>	<b>72.8%</b>
<b>51 00</b>	<b>სპეციალური საგამოძიებო სამსახური</b>	<b>19.0</b>	<b>14.0</b>	<b>7.0</b>	<b>50.1%</b>	<b>36.8%</b>
<b>52 00</b>	<b>სსიპ – სახელმწიფო ენის დეპარტამენტი</b>	<b>1.2</b>	<b>0.9</b>	<b>0.6</b>	<b>66.6%</b>	<b>53.5%</b>
<b>53 00</b>	<b>სსიპ – საჯარო და კერძო თანამშრომლობის სააგენტო</b>	<b>0.7</b>	<b>0.5</b>	<b>0.2</b>	<b>39.4%</b>	<b>29.3%</b>
<b>54 00</b>	<b>ეროვნული უსაფრთხოების საბჭოს აპარატი</b>	<b>5.1</b>	<b>4.0</b>	<b>2.7</b>	<b>68.6%</b>	<b>53.7%</b>
<b>55 00</b>	<b>სსიპ – ანტიკორუფციული ბიურო</b>	<b>13.2</b>	<b>11.0</b>	<b>5.7</b>	<b>52.0%</b>	<b>43.4%</b>
<b>56 00</b>	<b>საქართველოს დაზვერვის სამსახური</b>	<b>25.5</b>	<b>19.5</b>	<b>14.0</b>	<b>71.6%</b>	<b>54.8%</b>
<b>57 00</b>	<b>საერთო-სახელმწიფოებრივი მნიშვნელობის გადასახდელები</b>	<b>5,400.3</b>	<b>3,981.6</b>	<b>3,428.4</b>	<b>86.1%</b>	<b>63.5%</b>
57 01	საგარეო სახელმწიფო ვალდებულებების მომსახურება და დაფარვა	2,215.0	1,639.0	1,408.7	85.9%	63.6%
57 02	საშინაო სახელმწიფო ვალდებულებების მომსახურება და დაფარვა	940.0	840.7	809.7	96.3%	86.1%
57 03	საერთაშორისო საფინანსო ორგანიზაციებთან თანამშრომლობიდან გამომდინარე ვალდებულებები	13.5	13.2	5.6	42.7%	41.8%
57 04	ავტონომიური რესპუბლიკებისა და მუნიციპალიტეტებისათვის გადასაცემი ტრანსფერები	665.8	439.4	811.5	184.7%	121.9%
57 04 01	ავტონომიური რესპუბლიკებისათვის გადასაცემი ტრანსფერები	20.0	20.0	20.0	100.0%	100.0%
57 04 02	მუნიციპალიტეტებისათვის გადასაცემი ტრანსფერები	645.8	419.4	791.5	188.7%	122.6%
57 05	საქართველოს მთავრობის სარეზერვო ფონდი	90.0	55.0	0.0	0.0%	0.0%

კოდი	დასახელება	2025 წლის წლიური გეგმა	2025 წლის 9 თვის გეგმა	2025 წლის 8 თვის ფაქტი	9 თვის გეგმის შესრულების %	წლიური გეგმის შესრულების %
57 06	წინა წლებში წარმოქმნილი დავალიანების დაფარვისა და სასამართლო გადაწყვეტილებების აღსრულების ფონდი	10.0	5.0	1.7	34.2%	17.1%
57 07	საქართველოს რეგიონებში განსახორციელებელი პროექტების ფონდი	760.0	530.0	0.0	0.0%	0.0%
57 08	მაღალმთიანი დასახლებების განვითარების ფონდი	20.0	8.0	0.0	0.0%	0.0%
57 09	საქართველოს სახელმწიფო ჯილდოებისათვის დაწესებული ერთდროული ფულადი პრემიების გაცემის ფინანსური უზრუნველყოფა	0.2	0.2	0.1	56.5%	42.4%
57 10	საერთაშორისო ხელშეკრულებებიდან გამომდინარე საოპერაციო ხარჯებისა და სხვა ვალდებულებების თანადაფინანსება	0.8	0.7	0.6	89.0%	85.5%
57 11	დაგროვებითი საპენსიო სქემის თანადაფინანსება	470.0	330.0	320.0	97.0%	68.1%
57 12	საერთაშორისო პარტნიორებთან თანამშრომლობით მუნიციპალიტეტებში დაგეგმილი რეფორმების ფინანსური მხარდაჭერა	30.0	0.0	0.8		2.6%
57 13	სამოქალაქო ინიციატივების მხარდაჭერა	20.0	6.0	0.0	0.0%	0.0%
57 14	დონორების მიერ დაფინანსებული საერთო-სახელმწიფოებრივი მნიშვნელობის გადასახდელები	165.0	114.5	69.7	60.8%	42.2%
57 14 01	აჭარის მყარი ნარჩენების პროექტი (SIDA, EBRD)	5.0	4.0	1.7	41.5%	33.2%
57 14 02	თბილისის მყარი ნარჩენების მართვა	25.0	18.0	4.8	26.9%	19.3%
57 14 03	აჭარის სოფლების წყალმომარაგებისა და წყალარინების პროგრამა, საქართველო (EU, KfW)	20.0	17.9	33.0	184.4%	165.1%
57 14 04	საცხოვრებლად ვარგისი ქალაქების საინვესტიციო პროგრამა	15.0	8.2	2.0	24.1%	13.2%
57 14 05	მდგრადი ურბანული მობილობა (KfW)	30.0	9.3	2.4	25.5%	7.9%
57 14 06	საქართველოს მიკრო, მცირე და საშუალო ზომის საწარმოების დახმარებისა და აღდგენის პროექტი (საქართველოს ეროვნული ბანკის კომპონენტი) (WB)	1.0	0.4	0.0	0.0%	0.0%
57 14 07	ბიომრავალფეროვნება და მდგრადი ადგილობრივი განვითარება საქართველოში (აჭარის სატყეო სააგენტოს კომპონენტი) (KfW)	5.0	5.0	0.6	11.5%	11.5%
57 14 08	ბათუმის მუნიციპალური ინფრასტრუქტურა (ფაზა V) (KfW)	10.0	7.5	8.3	111.2%	83.4%
57 14 09	თბილისის მეტროს მოდერნიზაციის პროექტი	34.0	33.0	1.0	2.9%	2.8%
57 14 10	ენერგოეფექტურობის ღონისძიებები და შენობების ენეროკავშირის ენერგოეფექტურობის სტანდარტებთან მიახლოება (ბათუმის საბავშვო ბაღები) (KfW)	5.0	3.8	3.4	90.4%	67.8%
57 14 11	თბილისის ავტობუსების პროექტი (ფაზა II) (EBRD)	10.0	7.5	12.5	167.2%	125.4%
57 14 12	მდგრადი ურბანული განვითარება – ურბანული მობილობა ბათუმში (KfW)	5.0	0.0	0.0		0.0%
<b>58 00</b>	<b>სსიპ - ქუთაისის საერთაშორისო უნივერსიტეტი</b>	<b>0.0</b>	<b>0.0</b>	<b>1.4</b>		
<b>59 00</b>	<b>ა(ა)იპ - ათასწლეულის ფონდი</b>	<b>0.0</b>	<b>0.0</b>	<b>0.1</b>		
<b>60 00</b>	<b>ა(ა)იპ - მშვიდობის ფონდი უკეთესი მომავლისთვის</b>	<b>0.0</b>	<b>0.0</b>	<b>0.3</b>		

დოკუმენტი ინტერაქტიულ ფორმატში  
შეგიძლიათ იხილოთ



ინტერაქტიული სტატისტიკა (ინფოგრაფიკები)  
შეგიძლიათ იხილოთ



საქართველოს პარლამენტი