



2024 წლის სახელმწიფო
ბიუჯეტის იანვარ-თებერვლის
შესრულების შესახებ
ოპერატიული ინფორმაციის

მიმოხილვა

საქართველოს პარლამენტის
საბიუჯეტო ოფისი

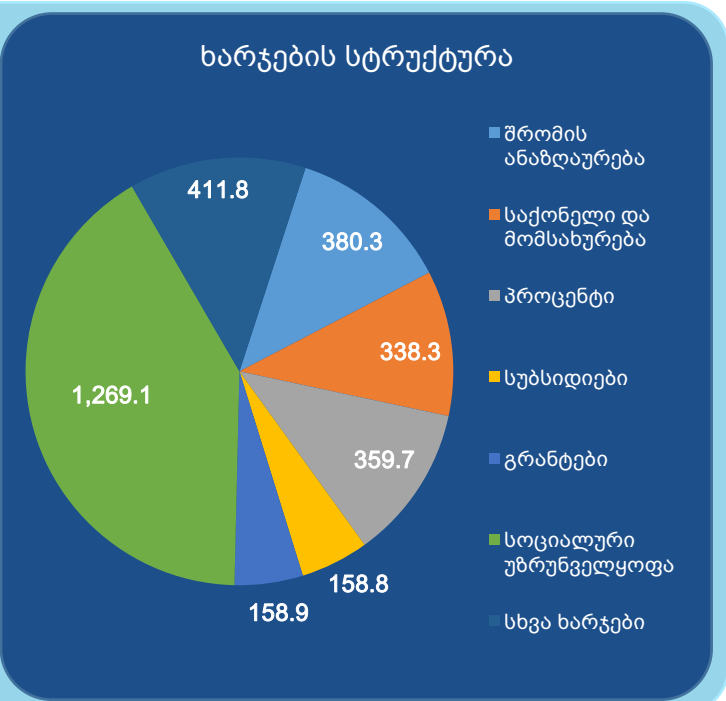
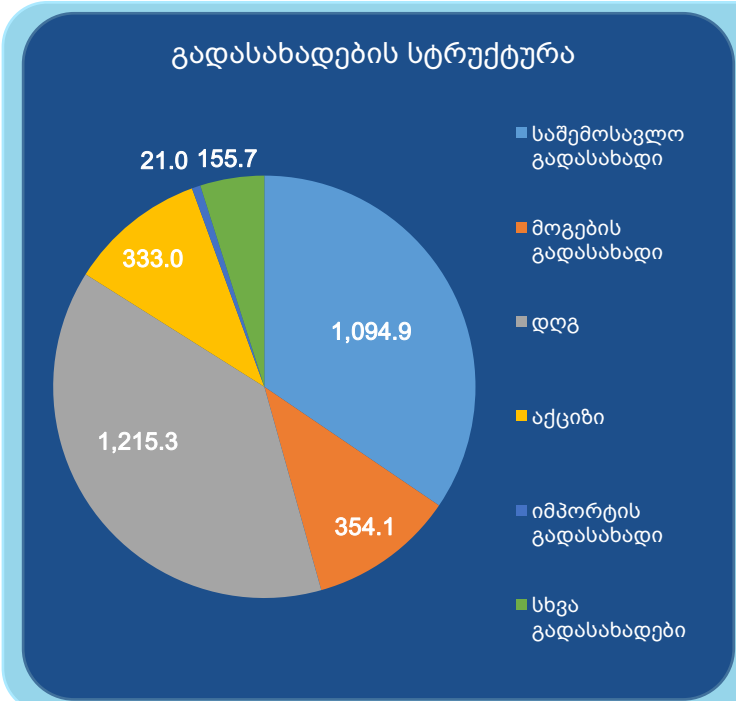
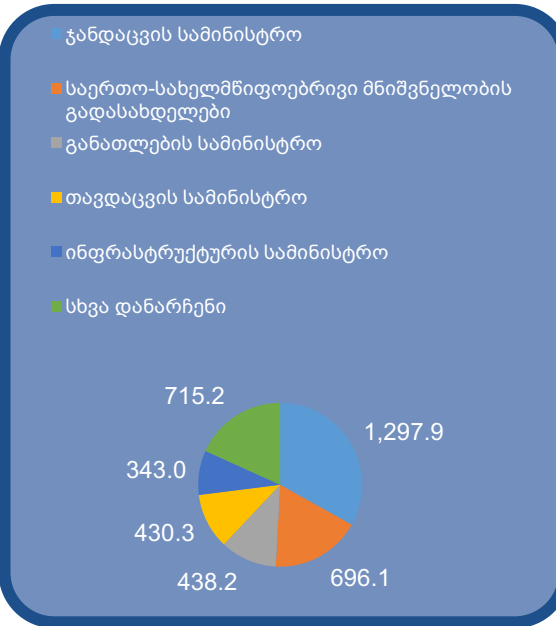
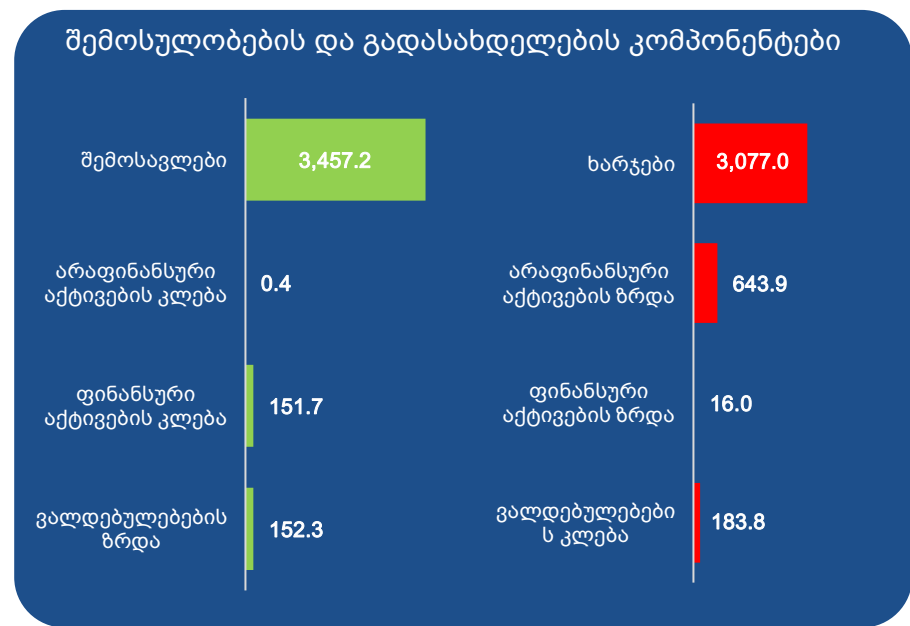
2024
მარტი

ძირითადი მაჩვენებლები (მლნ ლარი)

შემოსულობები - 3,761.5 მლნ ლარი	62.0% 3 თვის გეგმის	15.3% წლიური გეგმის
---------------------------------	------------------------	------------------------

გადასახდელები - 3,920.7 მლნ ლარი	66.9% 3 თვის გეგმის	15.7% წლიური გეგმის
----------------------------------	------------------------	------------------------

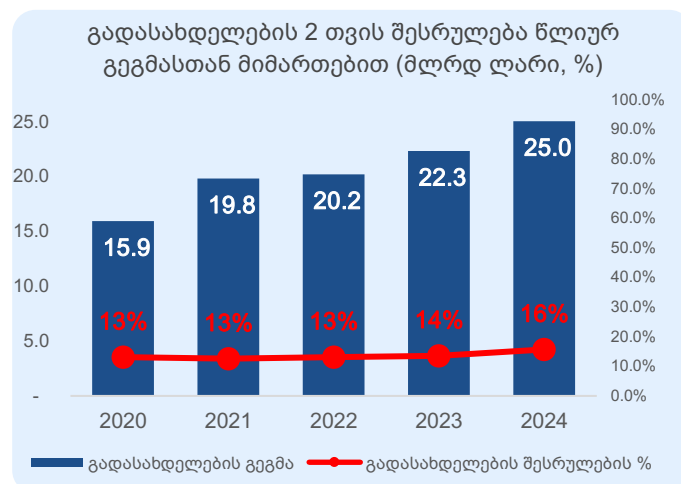
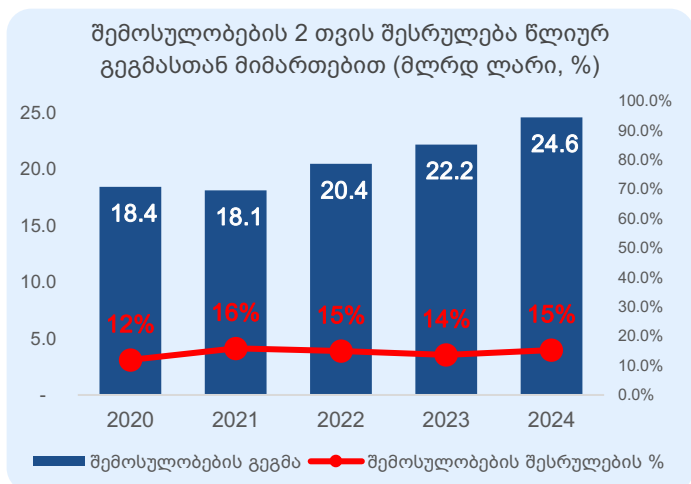
ნაშთის ცვლილება -159.2 მლნ ლარი	საოპერაციო სალდო 380.2 მლნ ლარი	მთლიანი სალდო -263.3 მლნ ლარი
------------------------------------	------------------------------------	----------------------------------



სახელმწიფო ბიუჯეტის ძირითადი მაჩვენებლები

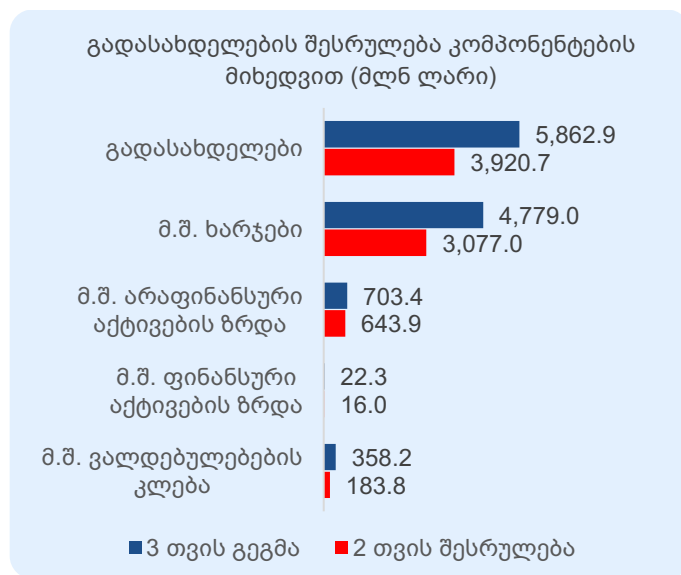
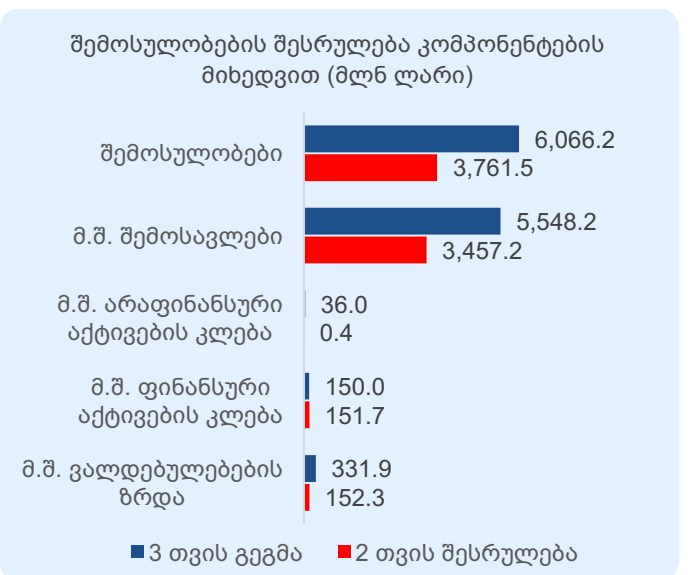
2024 წლის იანვარ-თებერვალში სახელმწიფო ბიუჯეტის შემოსულობების შესრულება 3,761.5 მლნ ლარს, წლიური გეგმის (24,569.5 მლნ ლარი) 15.3%-ს და 3 თვის გეგმის¹ (6,066.2 მლნ ლარი) 62.0%-ს შეადგენს, წინა წლის ანალოგიურ მარჯვენებელს კი 725.5 მლნ ლარით (23.9%-ით) აღემატება (შემოსავლების მნიშვნელოვანი მატების გავლენით).

2024 წლის 2 თვეში გადასახდელების შესრულება 3,920.7 მლნ ლარს, წლიური გეგმის (25,030.4 მლნ ლარი) 15.7%-ს და 3 თვის გეგმის (5,862.9 მლნ ლარი) 66.9%-ს აღწევს, ხოლო წინა წლის იანვრის მარჯვენებელს 895.2 მლნ ლარით (29.6%-ით) აჭარბებს (ხარჯების მნიშვნელოვანი მატების გავლენით).



შემოსულობების კომპონენტების შესრულებას რაც შეეხება, 3 თვის გეგმის მიმართ, შესრულების კარგი მაჩვენებელი აქვს შემოსავლებს - 62.3%, ფინანსური აქტივების კლების კომპონენტის შესრულება გადაჭარბებით გამოირჩევა (101.1%), ვალდებულებების ზრდის კომპონენტი შედარებით დაბალი შესრულების დონით ხასიათდება (45.9%), ხოლო არაფინანსური აქტივების კლების კომპონენტის შესრულება 3 თვის გეგმის მხოლოდ 1.1%-ია.

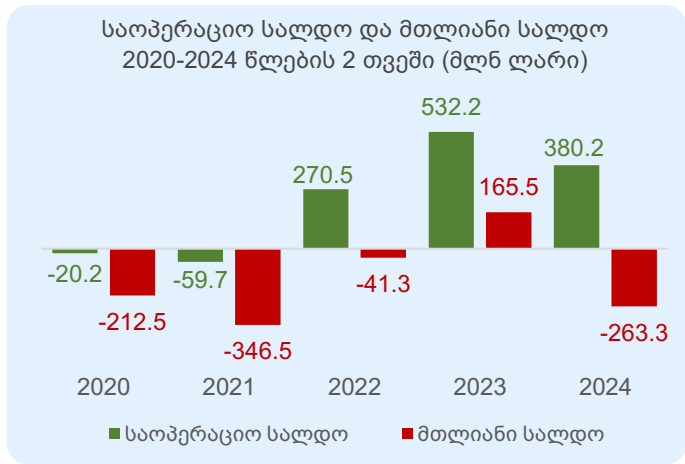
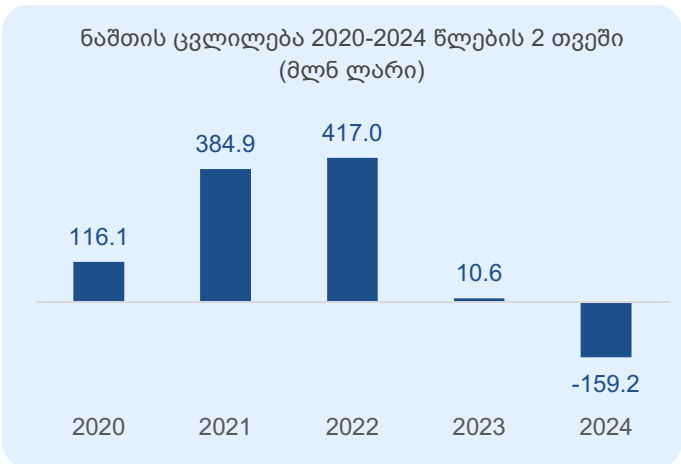
გადასახდელების კომპონენტების შესრულებასთან დაკავშირებით, ხარჯების შესრულების მაჩვენებელი 3 თვის გეგმის 64.4%-ს შეადგენს, შესრულების მაღალი მაჩვენებლით გამოირჩევა არაფინანსური აქტივების და ფინანსური აქტივების ზრდის კომპონენტები (შესაბამისად, 3 თვის გეგმის 91.5% და 72.0%), ვალდებულებების კლების კომპონენტი კი შესრულების შედარებით დაბალი მაჩვენებლით ხასიათდება (3 თვის გეგმის 51.3%).



[1] 3 თვის გეგმა წარმოდგენილია 2024 წლის სახელმწიფო ბიუჯეტის კვარტალური განხერხის მიხედვით (ფინანსთა სამინისტროს 2023 წლის 29 დეკემბრის №518 ბრძანება).

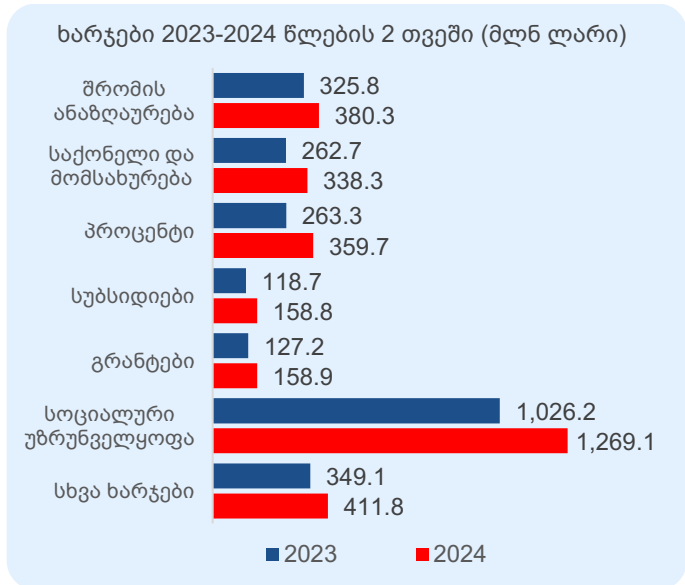
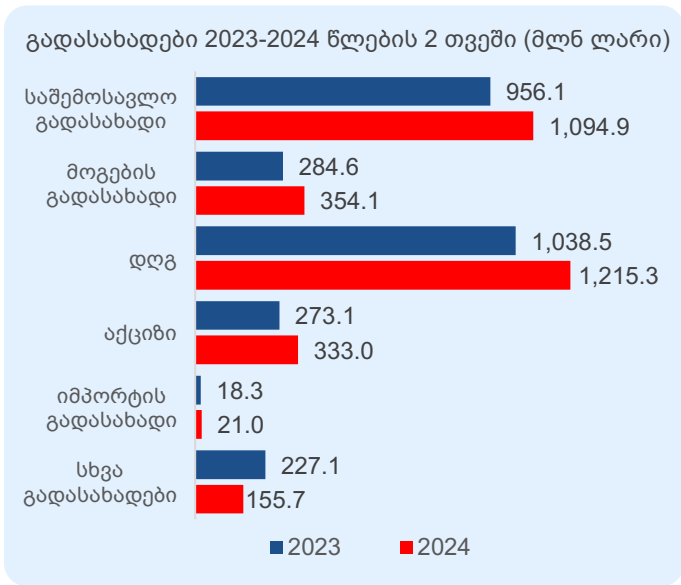
სახელმწიფო ბიუჯეტის ნაშთი წლის დასაწყისისათვის 1,577.3 მლნ ლარს გაუტოლდა. 2 თვის შემოსულობების და გადასახდელების გათვალისწინებით ნაშთის გამოყენებამ 159.2 მლნ ლარი შეადგინა და 2024 წლის 1 მარტისათვის სახელმწიფო ბიუჯეტის ნაშთი 1,418.2 მლნ ლარის ოდენობით განისაზღვრა.

2024 წლის სახელმწიფო ბიუჯეტის **საოპერაციო სალდო** 2 თვეში 380.2 მლნ ლარს გაუტოლდა, ხოლო **მთლიანმა სალდომ** -263.3 მლნ ლარი შეადგინა.



გადასახადების შესრულებამ იანვარ-თებერვალში 3,174.0 მლნ ლარი შეადგინა, რაც 3 თვის გეგმის 61.0%-ს და წლიური გეგმის 16.6% შეადგენს. 3 თვის გეგმის მიმართ ყველა საგადასახადო შემოსავალი მობილიზების კარგი დონით ხასიათდება და 65.7%-73.3%-ის ფარგლებში მერყეობს, გარდა მოგების გადასახადისა და სხვა გადასახადისა (შესაბამისად, 3 თვის გეგმის 32.8% და 49.3%). გასული წლის ანალოგიურ პერიოდთან შედარებით საგადასახადო შემოსავლების მოცულობა 376.4 მლნ ლარით (13.5%-ით) არის გაზრდილი, ძირითადად, საშემოსავლო და დამატებული ღირებულების გადასახადების, შესაბამისად, 14.5%-იანი და 17.0%-იანი მატების გავლენით.

ხარჯების, შესრულებამ 2 თვეში 3,077.0 მლნ ლარი შეადგინა, 3 თვის გეგმის 64.4% და წლიური გეგმის 16.1%. 3 თვის გეგმასთან მიმართებით, მაღალი მაჩვენებლით გამოირჩევა პროცენტის მუხლი (84.1%), კარგი მაჩვენებლით ხასიათდება სოციალური უზრუნველყოფის (68.2%), სხვა ხარჯების (63.1%), სუბსიდიებისა (67.1%) და შრომის ანაზღაურების (59.7%) მუხლები, შესრულების შედარებით დაბალი დონით ხასიათდება საქონლისა და მომსახურების (56.1%) და გრანტების (43.9%) მუხლები. წინა წელთან შედარებით ხარჯები 603.9 მლნ ლარით (24.4%-ით) გაზრდილია, ძირითადად, სოციალური უზრუნველყოფის (242.9 მლნ ლარით) მუხლით ხარჯების მატების გავლენით.



დანართი 1: სახელმწიფო ბიუჯეტის შემოსულობები, გადასახდელები და ნაშთის ცვლილება (მლნ ლარი)

დასახელება	2023 წლის 2 თვის შესრულება	2024 წლის წლიური გეგმა	2024 წლის 3 თვის გეგმა*	2024 წლის 2 თვის შესრულება	შესრულების % 3 თვის გეგმასთან	შესრულების % წლიურ გეგმასთან
შემოსულობები	3,036.1	24,569.5	6,066.2	3,761.5	62.0%	15.3%
შემოსავლები	3,005.3	20,731.0	5,548.2	3,457.2	62.3%	16.7%
გადასახადები	2,797.6	19,115.0	5,207.4	3,174.0	61.0%	16.6%
საშემოსავლო გადასახადი	956.1	6,345.1	1,626.0	1,094.9	67.3%	17.3%
მოგების გადასახადი	284.6	2,690.0	1,080.0	354.1	32.8%	13.2%
დღგ	1,038.5	7,388.3	1,699.4	1,215.3	71.5%	16.4%
აქციზი	273.1	2,375.0	454.0	333.0	73.3%	14.0%
იმპორტის გადასახადი	18.3	150.0	32.0	21.0	65.7%	14.0%
სხვა გადასახადები	227.1	166.6	316.0	155.7	49.3%	93.4%
გრანტები	72.4	266.0	95.1	74.5	78.3%	28.0%
სხვა შემოსავლები	135.3	1,350.0	245.7	208.7	84.9%	15.5%
არაფინანსური აქტივების კლება	0.1	200.0	36.0	0.4	1.1%	0.2%
ფინანსური აქტივების კლება (ნაშთის გამოკლებით)	81.7	300.0	150.0	151.7	101.1%	50.6%
ვალდებულებების ზრდა	-51.0	3,338.5	331.9	152.3	45.9%	4.6%
საგარეო	204.6	1,838.5	145.9	130.9	89.7%	7.1%
საშინაო	-255.6	1,500.0	186.0	21.4	11.5%	1.4%
გადასახდელები	3,025.5	25,030.4	5,862.9	3,920.7	66.9%	15.7%
ხარჯები	2,473.1	19,120.9	4,779.0	3,077.0	64.4%	16.1%
შრომის ანაზღაურება	325.8	2,577.3	636.7	380.3	59.7%	14.8%
საქონელი და მომსახურება	262.7	2,232.0	602.9	338.3	56.1%	15.2%
პროცენტი	263.3	1,540.0	427.6	359.7	84.1%	23.4%
სუბსიდიები	118.7	1,044.9	236.8	158.8	67.1%	15.2%
გრანტები	127.2	1,513.0	361.6	158.9	43.9%	10.5%
სოციალური უზრუნველყოფა	1,026.2	7,470.4	1,860.9	1,269.1	68.2%	17.0%
სხვა ხარჯები	349.1	2,743.2	652.5	411.8	63.1%	15.0%
არაფინანსური აქტივების ზრდა	366.9	4,180.6	703.4	643.9	91.5%	15.4%
ფინანსური აქტივების ზრდა (ნაშთის გამოკლებით)	15.3	305.6	22.3	16.0	72.0%	5.2%
ვალდებულებების კლება	170.3	1,423.4	358.2	183.8	51.3%	12.9%
საგარეო	167.7	1,380.6	345.5	181.1	52.4%	13.1%
საშინაო	2.6	42.7	12.7	2.7	21.1%	6.3%
ნაშთის ცვლილება (+ დაგროვება / - გამოყენება)	10.6	-460.9	203.2	-159.2		

* 3 თვის გეგმა წარმოდგენილია 2024 წლის სახელმწიფო ბიუჯეტის კვარტალური განხერის მიხედვით (ფინანსთა მინისტრის 2023 წლის 29 დეკემბრის ბრძანება №518)

დანართი 2: სახელმწიფო ბიუჯეტის ბალანსი (მლნ ლარი)

დასახელება	2023 წლის 2 თვის შესრულება	2024 წლის წლიური გეგმა	2024 წლის 3 თვის გეგმა	2024 წლის 2 თვის შესრულება	შესრულების % 3 თვის გეგმასთან	შესრულების % წლიურ გეგმასთან
შემოსავლები	3,005.3	20,731.0	5,548.2	3,457.2	62.3%	16.7%
გადასახადები	2,797.6	19,115.0	5,207.4	3,174.0	61.0%	16.6%
გრანტები	72.4	266.0	95.1	74.5	78.3%	28.0%
სხვა შემოსავლები	135.3	1,350.0	245.7	208.7	84.9%	15.5%
ხარჯები	2,473.1	19,120.9	4,779.0	3,077.0	64.4%	16.1%
შრომის ანაზღაურება	325.8	2,577.3	636.7	380.3	59.7%	14.8%
საქონელი და მომსახურება	262.7	2,232.0	602.9	338.3	56.1%	15.2%
პროცენტი	263.3	1,540.0	427.6	359.7	84.1%	23.4%
სუბსიდიები	118.7	1,044.9	236.8	158.8	67.1%	15.2%
გრანტები	127.2	1,513.0	361.6	158.9	43.9%	10.5%
სოციალური უზრუნველყოფა	1,026.2	7,470.4	1,860.9	1,269.1	68.2%	17.0%
სხვა ხარჯები	349.1	2,743.2	652.5	411.8	63.1%	15.0%
საოპერაციო სალდო	532.2	1,610.1	769.2	380.2	49.4%	23.6%
არაფინანსური აქტივების ცვლილება	366.7	3,980.6	667.4	643.5	96.4%	16.2%
ზრდა	366.9	4,180.6	703.4	643.9	91.5%	15.4%
კლება	0.1	200.0	36.0	0.4	1.1%	0.2%
მთლიანი სალდო	165.5	-2,370.5	101.8	-263.3	-258.7%	11.1%
ფინანსური აქტივების ცვლილება	-55.8	-455.4	75.5	-294.8	-390.5%	64.7%
ზრდა	25.8	305.6	225.5	16.0	7.1%	5.2%
ვალუტა და დეპოზიტები	10.6	0.0	203.2	0.0	0.0%	
სესხები	15.3	305.6	22.3	16.0	72.0%	5.2%
აქციები და სხვა კაპიტალი	0.0	0.0	0.0	0.0		
კლება	81.7	760.9	150.0	310.8	207.2%	40.8%
ვალუტა და დეპოზიტები	0.0	460.9	0.0	159.2		34.5%
სესხები	81.7	300.0	150.0	151.7	101.1%	50.6%
აქციები და სხვა კაპიტალი	0.0	0.0	0.0	0.0		
ვალდებულებების ცვლილება	-221.3	1,915.1	-26.3	-31.5	119.8%	-1.6%
ზრდა	-51.0	3,338.5	331.9	152.3	45.9%	4.6%
საშინაო	-255.6	1,500.0	186.0	21.4	11.5%	1.4%
საგარეო	204.6	1,838.5	145.9	130.9	89.7%	7.1%
კლება	170.3	1,423.4	358.2	183.8	51.3%	12.9%
საშინაო	2.6	42.7	12.7	2.7	21.1%	6.3%
საგარეო	167.7	1,380.6	345.5	181.1	52.4%	13.1%
ბალანსი	0.0	0.0	0.0	0.0		

