



2024 წლის სახელმწიფო
ბიუჯეტის იანვარ-ივლისის
შესრულების შესახებ
ოპერატიული ინფორმაციის
მიმოხილვა

საქართველოს პარლამენტის
საბიუჯეტო ოფისი

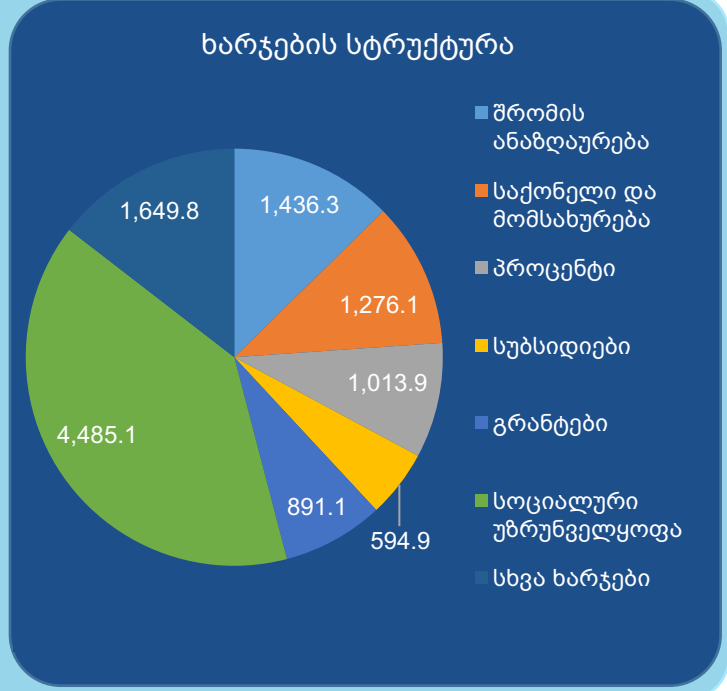
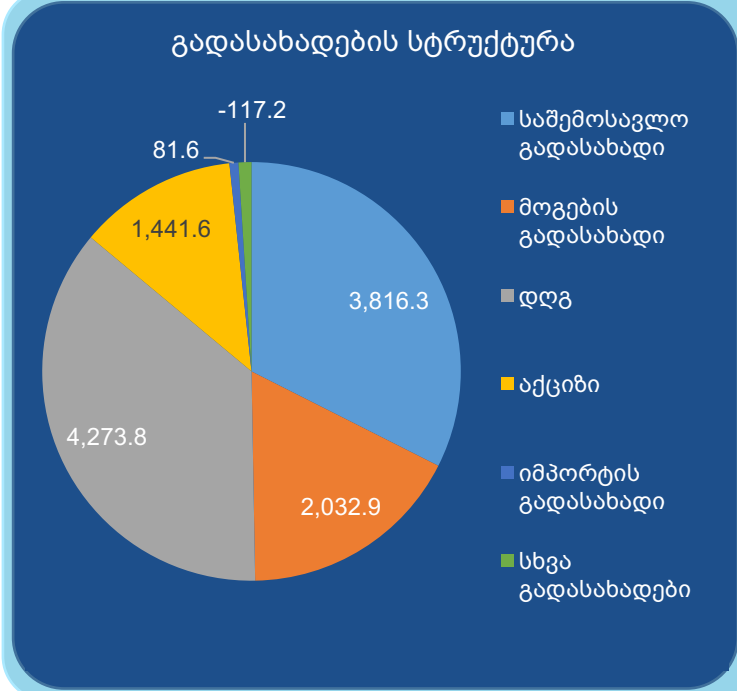
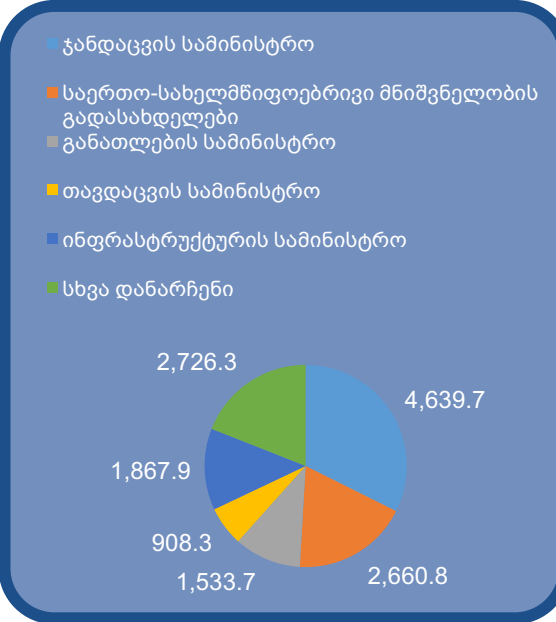
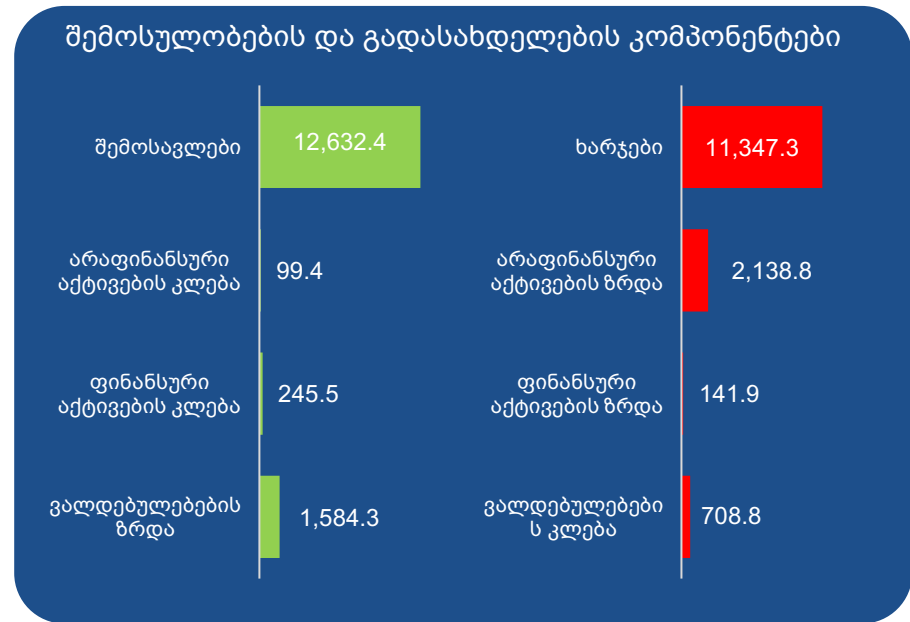
2024
აგვისტო

ძირითადი მაჩვენებლები (მლნ ლარი)

შემოსულობები - 14,561.6 მლნ ლარი	81.4% 9 თვის გეგმის	59.3% წლიური გეგმის
----------------------------------	-------------------------------	-------------------------------

გადასახდელები - 14,336.7 მლნ ლარი	78.2% 9 თვის გეგმის	57.3% წლიური გეგმის
-----------------------------------	-------------------------------	-------------------------------

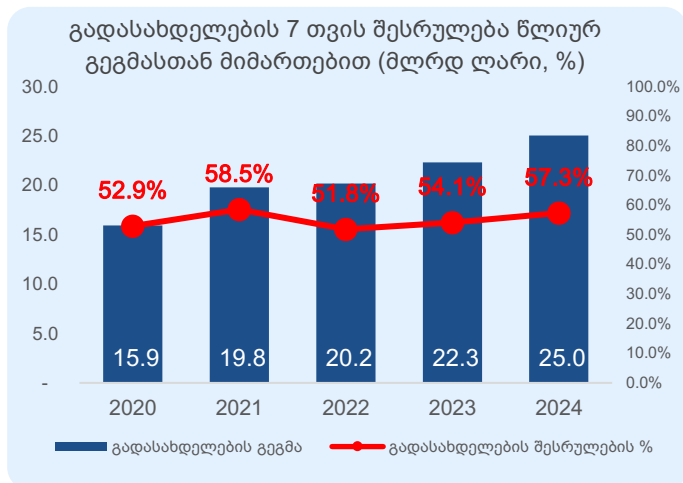
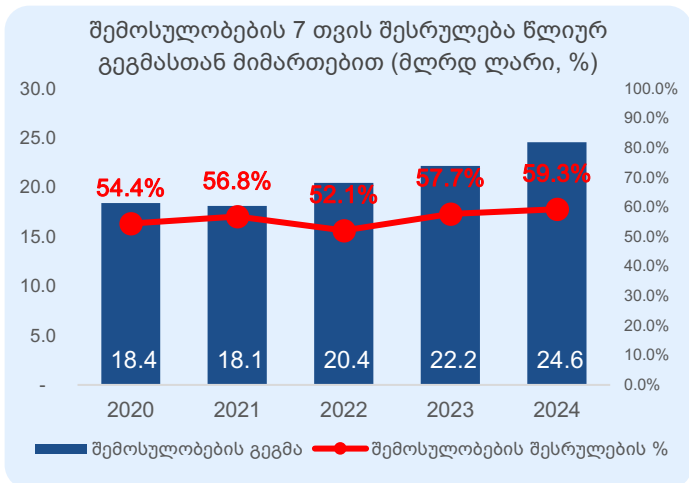
ნაშთის ცვლილება 224.8 მლნ ლარი	საოპერაციო სალდო 1,285.2 მლნ ლარი	მთლიანი სალდო -754.2 მლნ ლარი
-----------------------------------	--------------------------------------	----------------------------------



სახელმწიფო ბიუჯეტის ძირითადი მაჩვენებლები

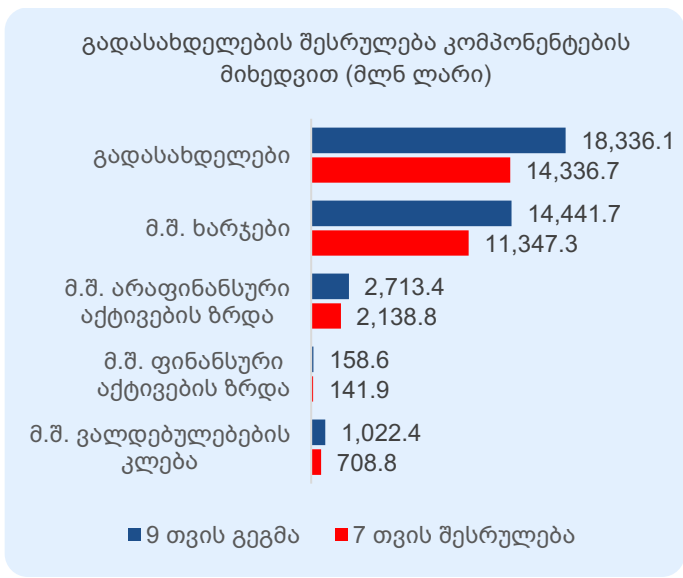
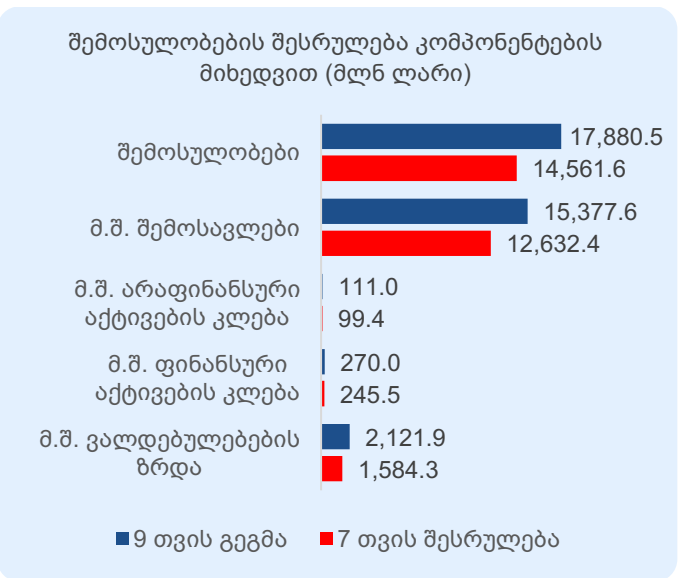
2024 წლის იანვარ-ივლისში სახელმწიფო ბიუჯეტის შემოსულობების შესრულება 14,561.6 მლნ ლარს, წლიური გეგმის (24,569.5 მლნ ლარი) 59.3%-ს და 9 თვის გეგმის^[1] (17,880.5 მლნ ლარი) 81.4%-ს შეადგენს, წინა წლის ანალოგიურ მაჩვენებელს კი 1,763.7 მლნ ლარით (13.8%-ით) აღემატება (შემოსავლების მნიშვნელოვანი მატების გავლენით).

2024 წლის 7 თვეში გადასახდელების შესრულება 14,336.7 მლნ ლარს, წლიური გეგმის (25,030.4 მლნ ლარი) 57.3%-ს და 9 თვის გეგმის (18,336.1 მლნ ლარი) 78.2%-ს აღწევს, ხოლო წინა წლის 7 თვის მაჩვენებელს 2,261.9 მლნ ლარით (18.7%-ით) აჭარბებს (ხარჯების მნიშვნელოვანი მატების გავლენით).



შემოსულობების კომპონენტების შესრულებას რაც შეეხება, 9 თვის გეგმის მიმართ, კარგი შესრულებით ხასიათდება შემოსავლები (82.1%) და ვალდებულებების ზრდის მუხლით შემოსულობები (74.7%), ხოლო არაფინანსური აქტივების კლებისა და ფინანსური აქტივების კლების მუხლით შემოსულობები შედარებით მაღალი შესრულების მაჩვენებლებით გამოირჩევა და 9 თვის გეგმის, შესაბამისად, 89.5%-ს და 90.9%-ს შეადგენს.

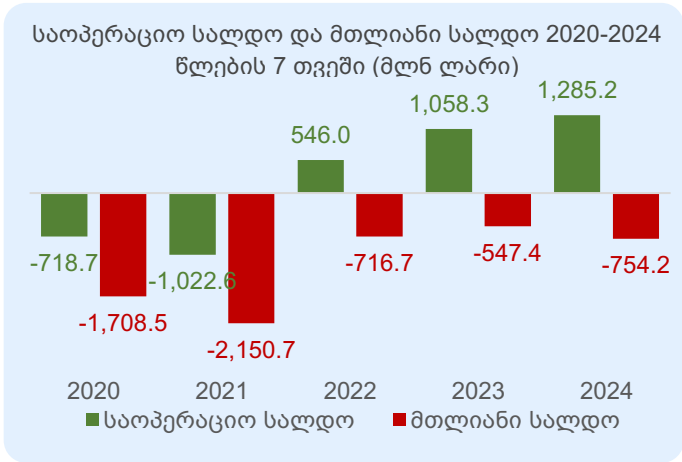
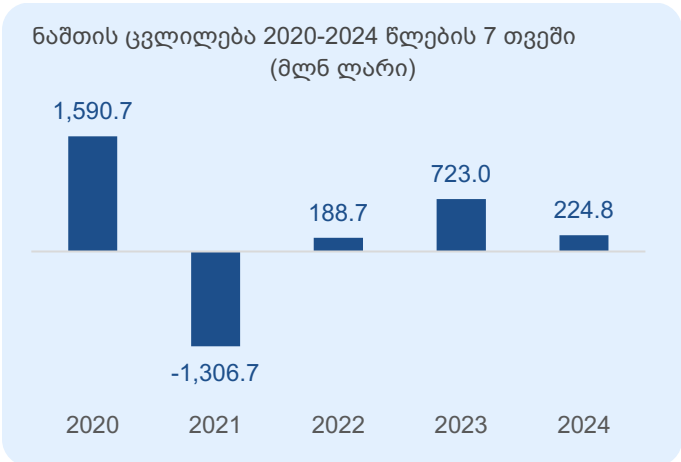
გადასახდელების კომპონენტების შესრულებასთან დაკავშირებით, 9 თვის გეგმის მიმართ შესრულების კარგი მაჩვენებელი აქვს ხარჯებისა (78.6%) და არაფინანსური აქტივების ზრდის კომპონენტებს (78.8%). შედარებით მაღალი შესრულებით გამოირჩევა ფინანსური აქტივების ზრდის მაჩვენებელი (89.4%), ხოლო ვალდებულებების კლების კომპონენტი შესრულების დაბალი მაჩვენებლით ხასიათდება (69.3%).



[1] 9 თვის გეგმა წარმოდგენილია 2024 წლის სახელმწიფო ბიუჯეტის კვარტალური განწერი მიხედვით (ფინანსთა სამინისტროს 2023 წლის 29 დეკემბრის №518 ბრძანება).

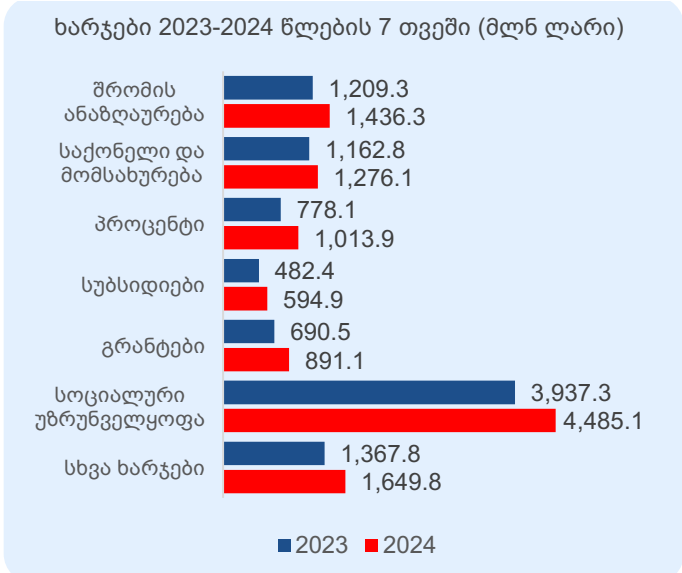
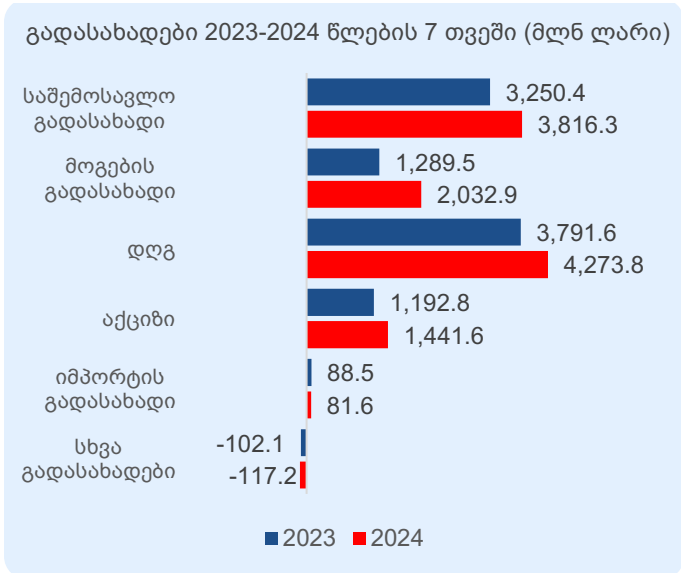
სახელმწიფო ბიუჯეტის ნაშთი წლის დასაწყისისათვის 1,577.3 მლნ ლარს გაუტოლდა. 7 თვის შემოსულობებისა და გადასახდელების გათვალისწინებით ნაშთის დაგროვებამ 224.8 მლნ ლარი შეადგინა და 2024 წლის 1 აგვისტოსთვის სახელმწიფო ბიუჯეტის ნაშთი 1,802.2 მლნ ლარის ოდენობით განისაზღვრა.

2024 წლის სახელმწიფო ბიუჯეტის **საოპერაციო სალდო** 7 თვეში 1,285.2 მლნ ლარს გაუტოლდა, ხოლო **მთლიანმა სალდომ** -754.2 მლნ ლარი შეადგინა.



გადასახადების შესრულებამ იანვარ-ივლისში 11,528.9 მლნ ლარი შეადგინა, რაც 9 თვის გეგმის 82.0%-ს და წლიური გეგმის 60.3%-ს შეადგენს. 9 თვის გეგმის მიმართ ყველა სახის გადასახადი შესრულების კარგი დონით ხასიათდება (თუმცა მოგების გადასახადი გამოირჩევა 93.5%-იანი მაღალი შესრულებით) და 73.5%-93.5%-ის ფარგლებში მერყეობს (რაც შეეხება სხვა გადასახადს, 9 თვეში დაიგეგმა -43.0 მლნ ლარი, ფაქტობრივად კი -117.2 მლნ ლარს შეადგენს). 2023 წელთან შედარებით გადასახადები გაზრდილია 2,018.1 მლნ ლარით (21.2%-ით), ძირითადად, დღგ-ის, საშემოსავლო და მოგებისა გადასახადების, შესაბამისად, 12.7%-იანი, 17.4%-იანი და 57.6%-იანი მატების გავლენით.

ხარჯების შესრულებამ 7 თვეში 11,347.3 მლნ ლარი შეადგინა, 9 თვის გეგმის 78.6% და წლიური გეგმის 59.3%. 9 თვის გეგმასთან მიმართებით, შესრულების შედარებით მაღალი მაჩვენებლები აქვს პროცენტის (81.9%), სუბსიდიებისა (80.4%) და სხვა ხარჯების (80.3%) მუხლებს. კარგი შესრულებით ხასიათდება, აგრეთვე, სოციალური უზრუნველყოფის (79.7%), გრანტების (77.1%), შრომის ანაზღაურებისა (75.0%) და საქონლისა და მომსახურების (74.7%) მუხლები. წინა წელთან შედარებით ხარჯები 1,719.1 მლნ ლარით (17.9%-ით) გაზრდილია, ხარჯების ყველა მუხლის მატების გავლენით (მ.შ. სოციალური უზრუნველყოფის ხარჯები გაზრდილია 547.8 მლნ ლარით).



დანართი 1: სახელმწიფო ბიუჯეტის შემოსულობები, გადასახდელები და ნაშთის ცვლილება (მლნ ლარი)

დასახელება	2023 წლის 7 თვის შესრულება	2024 წლის წლიური გეგმა	2024 წლის 9 თვის გეგმა*	2024 წლის 7 თვის შესრულება	შესრულების % 9 თვის გეგმასთან	შესრულების % წლიურ გეგმასთან
შემოსულობები	12,797.9	24,569.5	17,880.5	14,561.6	81.4%	59.3%
შემოსავლები	10,686.4	20,731.0	15,377.6	12,632.4	82.1%	60.9%
გადასახადები	9,510.8	19,115.0	14,062.1	11,528.9	82.0%	60.3%
საშემოსავლო გადასახადი	3,250.4	6,345.1	4,758.0	3,816.3	80.2%	60.1%
მოგების გადასახადი	1,289.5	2,690.0	2,174.0	2,032.9	93.5%	75.6%
დღგ	3,791.6	7,388.3	5,384.1	4,273.8	79.4%	57.8%
აქციზი	1,192.8	2,375.0	1,678.0	1,441.6	85.9%	60.7%
იმპორტის გადასახადი	88.5	150.0	111.0	81.6	73.5%	54.4%
სხვა გადასახადები	-102.1	166.6	-43.0	-117.2	272.6%	-70.4%
გრანტები	190.0	266.0	177.1	182.8	103.2%	68.7%
სხვა შემოსავლები	985.7	1,350.0	1,138.4	920.7	80.9%	68.2%
არაფინანსური აქტივების კლება	70.8	200.0	111.0	99.4	89.5%	49.7%
ფინანსური აქტივების კლება (ნაშთის გამოკლებით)	197.7	300.0	270.0	245.5	90.9%	81.8%
ვალდებულებების ზრდა	1,842.9	3,338.5	2,121.9	1,584.3	74.7%	47.5%
საგარეო	993.9	1,838.5	1,064.9	984.9	92.5%	53.6%
საშინაო	849.1	1,500.0	1,057.0	599.3	56.7%	40.0%
გადასახდელები	12,074.9	25,030.4	18,336.1	14,336.7	78.2%	57.3%
ხარჯები	9,628.2	19,120.9	14,441.7	11,347.3	78.6%	59.3%
შრომის ანაზღაურება	1,209.3	2,577.3	1,915.6	1,436.3	75.0%	55.7%
საქონელი და მომსახურება	1,162.8	2,232.0	1,708.1	1,276.1	74.7%	57.2%
პროცენტი	778.1	1,540.0	1,238.6	1,013.9	81.9%	65.8%
სუბსიდიები	482.4	1,044.9	740.0	594.9	80.4%	56.9%
გრანტები	690.5	1,513.0	1,156.0	891.1	77.1%	58.9%
სოციალური უზრუნველყოფა	3,937.3	7,470.4	5,629.6	4,485.1	79.7%	60.0%
სხვა ხარჯები	1,367.8	2,743.2	2,053.8	1,649.8	80.3%	60.1%
არაფინანსური აქტივების ზრდა	1,676.5	4,180.6	2,713.4	2,138.8	78.8%	51.2%
ფინანსური აქტივების ზრდა (ნაშთის გამოკლებით)	144.5	305.6	158.6	141.9	89.4%	46.4%
ვალდებულებების კლება	625.7	1,423.4	1,022.4	708.8	69.3%	49.8%
საგარეო	601.1	1,380.6	987.6	684.1	69.3%	49.6%
საშინაო	24.6	42.7	34.7	24.7	71.1%	57.8%
ნაშთის ცვლილება (+ დაგროვება / - გამოყენება)	723.0	-460.9	-455.6	224.8		

* 9 თვის გეგმა წარმოდგენილია 2024 წლის სახელმწიფო ბიუჯეტის კვარტალური განხერის მიხედვით (ფინანსთა მინისტრის 2023 წლის 29 დეკემბრის ბრძანება №518)

დანართი 2: სახელმწიფო ბიუჯეტის ბალანსი (მლნ ლარი)

დასახელება	2023 წლის 7 თვის შესრულება	2024 წლის წლიური გეგმა	2024 წლის 9 თვის გეგმა	2024 წლის 7 თვის შესრულება	შესრულების % 9 თვის გეგმასთან	შესრულების % წლიურ გეგმასთან
შემოსავლები	10,686.4	20,731.0	15,377.6	12,632.4	82.1%	60.9%
გადასახადები	9,510.8	19,115.0	14,062.1	11,528.9	82.0%	60.3%
გრანტები	190.0	266.0	177.1	182.8	103.2%	68.7%
სხვა შემოსავლები	985.7	1,350.0	1,138.4	920.7	80.9%	68.2%
ხარჯები	9,628.2	19,120.9	14,441.7	11,347.3	78.6%	59.3%
შრომის ანაზღაურება	1,209.3	2,577.3	1,915.6	1,436.3	75.0%	55.7%
საქონელი და მომსახურება	1,162.8	2,232.0	1,708.1	1,276.1	74.7%	57.2%
პროცენტი	778.1	1,540.0	1,238.6	1,013.9	81.9%	65.8%
სუბსიდიები	482.4	1,044.9	740.0	594.9	80.4%	56.9%
გრანტები	690.5	1,513.0	1,156.0	891.1	77.1%	58.9%
სოციალური უზრუნველყოფა	3,937.3	7,470.4	5,629.6	4,485.1	79.7%	60.0%
სხვა ხარჯები	1,367.8	2,743.2	2,053.8	1,649.8	80.3%	60.1%
საოპერაციო სალდო	1,058.3	1,610.1	935.9	1,285.2	137.3%	79.8%
არაფინანსური აქტივების ცვლილება	1,605.7	3,980.6	2,602.4	2,039.4	78.4%	51.2%
ზრდა	1,676.5	4,180.6	2,713.4	2,138.8	78.8%	51.2%
კლება	70.8	200.0	111.0	99.4	89.5%	49.7%
მთლიანი სალდო	-547.4	-2,370.5	-1,666.5	-754.2	45.3%	31.8%
ფინანსური აქტივების ცვლილება	669.8	-455.4	-567.0	121.2	-21.4%	-26.6%
ზრდა	867.5	305.6	158.6	366.7	231.2%	120.0%
ვალუტა და დეპოზიტები	723.0	0.0	0.0	224.8		
სესხები	143.4	305.6	158.6	140.7	88.7%	46.1%
აქციები და სხვა კაპიტალი	1.1	0.0	0.0	1.2		
კლება	197.7	760.9	725.6	245.5	33.8%	32.3%
ვალუტა და დეპოზიტები	0.0	460.9	455.6	0.0	0.0%	0.0%
სესხები	196.2	300.0	270.0	245.5	90.9%	81.8%
აქციები და სხვა კაპიტალი	1.5	0.0	0.0	0.0		
ვალდებულებების ცვლილება	1,217.2	1,915.1	1,099.5	875.4	79.6%	45.7%
ზრდა	1,842.9	3,338.5	2,121.9	1,584.3	74.7%	47.5%
საშინაო	849.1	1,500.0	1,057.0	599.3	56.7%	40.0%
საგარეო	993.9	1,838.5	1,064.9	984.9	92.5%	53.6%
კლება	625.7	1,423.4	1,022.4	708.8	69.3%	49.8%
საშინაო	24.6	42.7	34.7	24.7	71.1%	57.8%
საგარეო	601.1	1,380.6	987.6	684.1	69.3%	49.6%
ბალანსი	0.0	0.0	0.0	0.0		

