



2024 წლის სახელმწიფო  
ბიუჯეტის იანვრის თვის  
შესრულების

**მიმოხილვა**

საქართველოს პარლამენტის  
საბიუჯეტო ოფისი

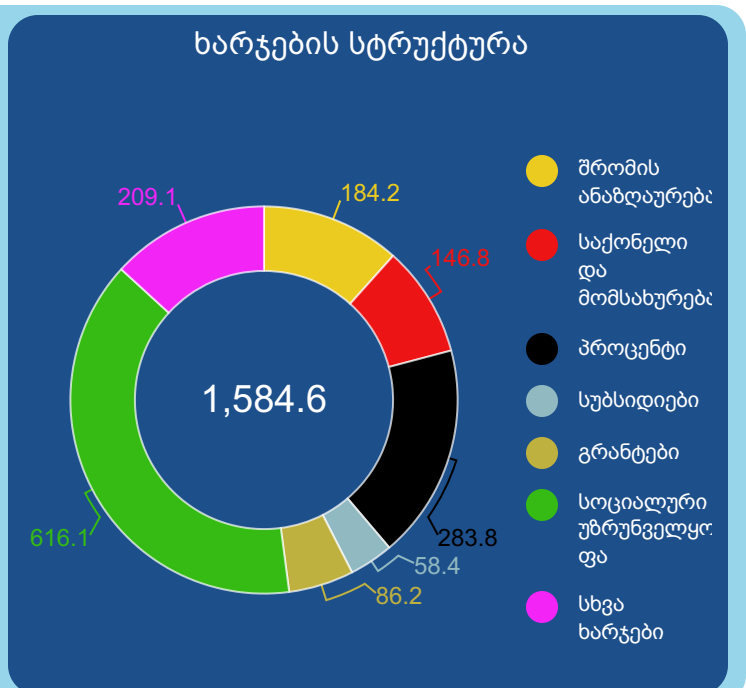
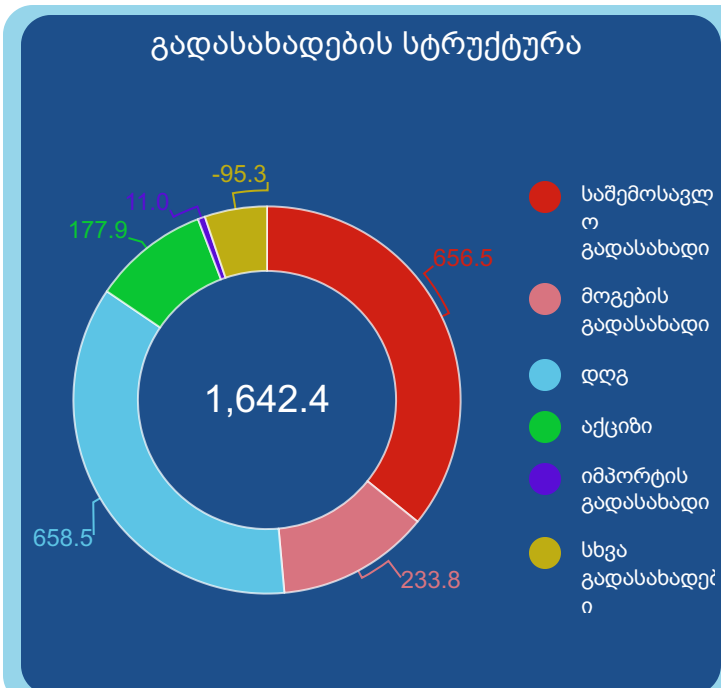
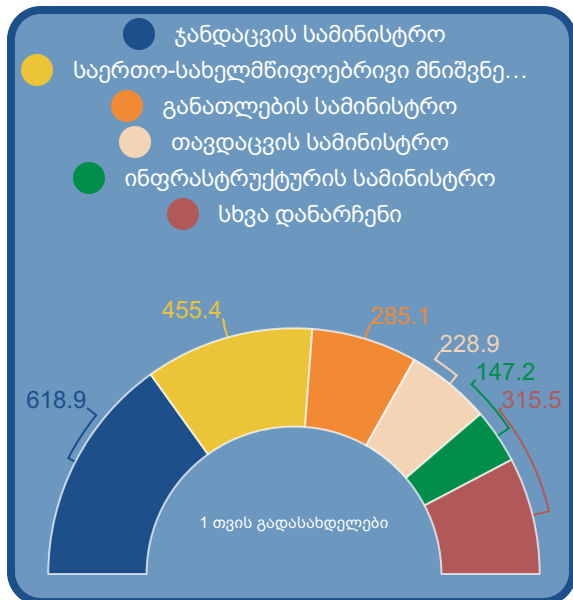
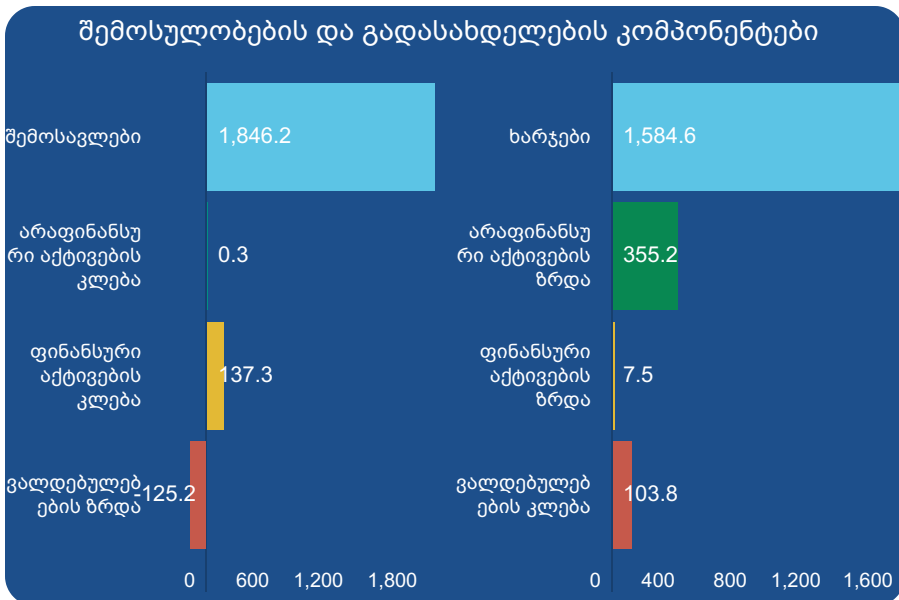
2024  
თებერვალი

# ძირითადი მაჩვენებლები (მლნ ლარი)

შემოსულობები - 1,858.6 მლნ ლარი	30.6% 3 თვის გეგმის	7.6% წლიური გეგმის
---------------------------------	------------------------	-----------------------

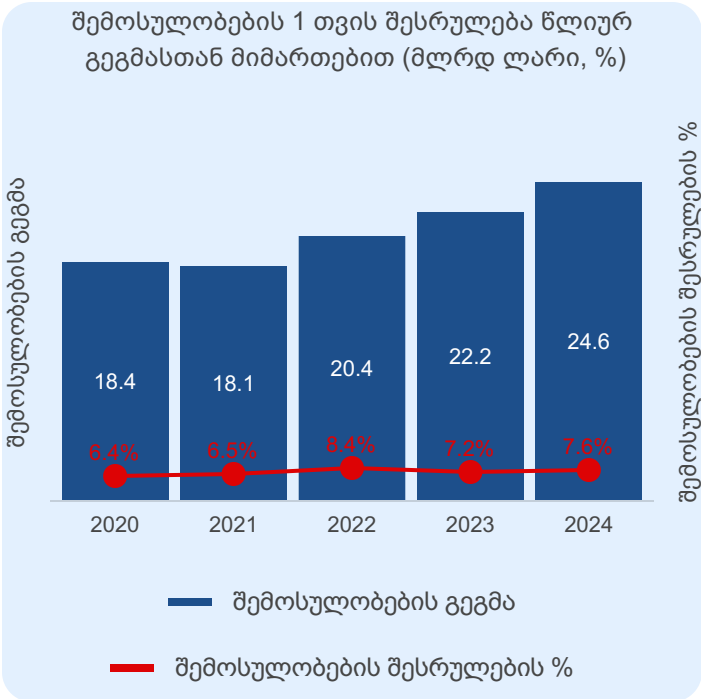
გადასახდელები - 2,051.1 მლნ ლარი	35.0% 3 თვის გეგმის	8.2% წლიური გეგმის
----------------------------------	------------------------	-----------------------

ნაშთის ცვლილება -192.4 მლნ ლარი	საოპერაციო სალდო 261.6 მლნ ლარი	მთლიანი სალდო -93.3 მლნ ლარი
---------------------------------	---------------------------------	------------------------------

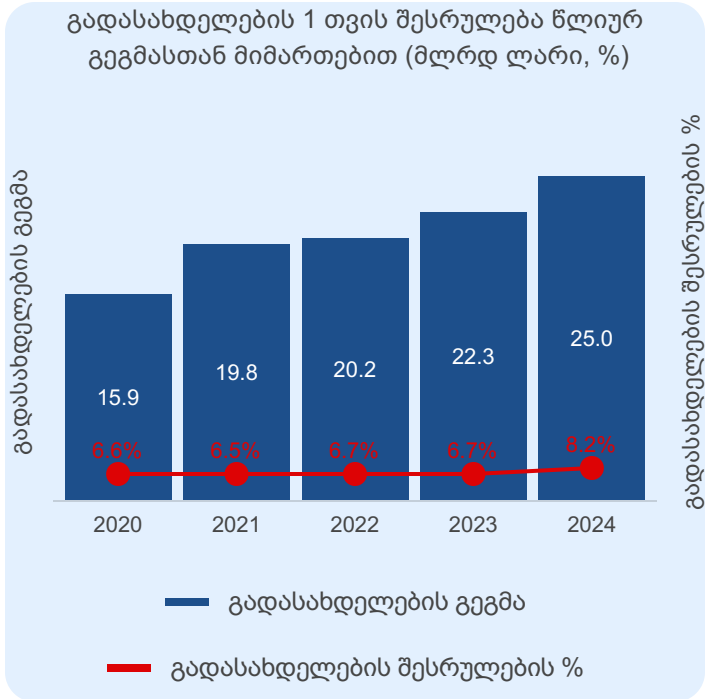


## სახელმწიფო ბიუჯეტის ძირითადი მაჩვენებლები

„საქართველოს 2024 წლის სახელმწიფო ბიუჯეტის შესახებ“ საქართველოს კანონით შემოსულობების წლიური გეგმა განსაზღვრულია 24,569.5 მლნ ლარის ოდენობით. 2024 წლის იანვარში შემოსულობების შესრულება შეადგენს 1,858.6 მლნ ლარს (წლიური გეგმის 7.6%) და წინა წლის ანალოგიურ მაჩვენებელს 266.4 მლნ ლარით (16.7%-ით) აღემატება.



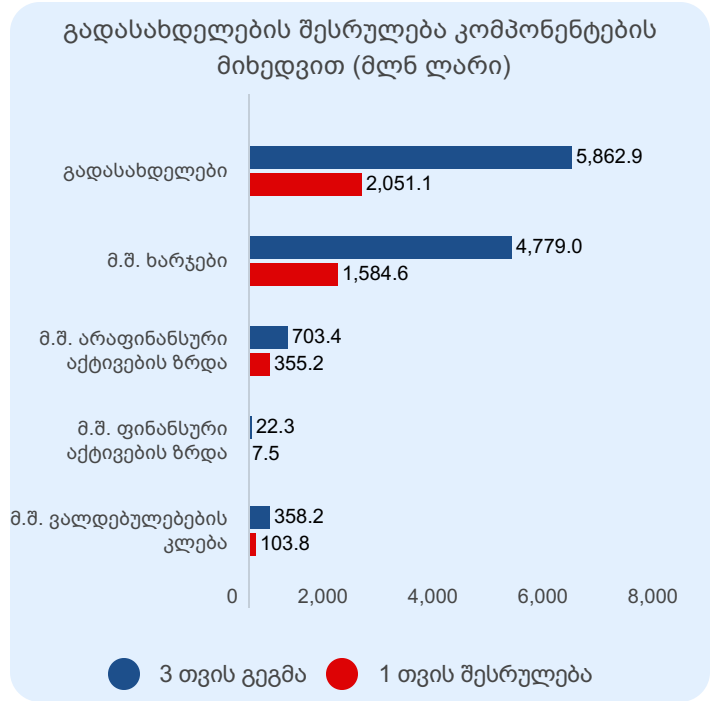
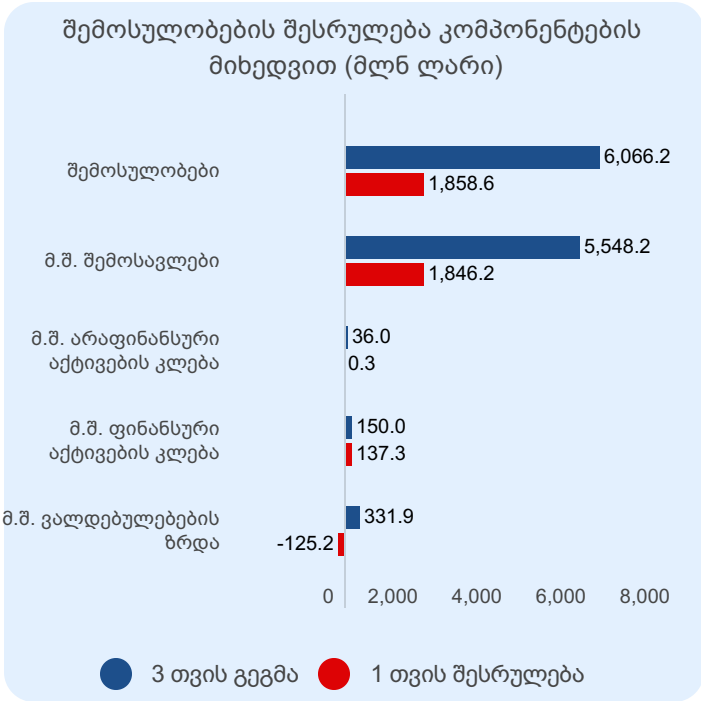
„საქართველოს 2024 წლის სახელმწიფო ბიუჯეტის შესახებ“ საქართველოს კანონით გადასახდელების წლიური გეგმა განსაზღვრულია 25,030.4 მლნ ლარის ოდენობით. 2024 წლის იანვარში გადასახდელების შესრულება შეადგენს 2,051.1 მლნ ლარს (წლიური გეგმის 8.2%) და 553.7 მლნ ლარით (37.0%-ით) მეტია წინა წლის იანვარის მაჩვენებელთან შედარებით.



სახელმწიფო ბიუჯეტის შემოსულობების 3 თვის გეგმა<sup>1</sup> განსაზღვრულია 6,066.2 მლნ ლარით, ხოლო 1 თვის შესრულება მის 30.6%-ს შეადგენს. რაც შეეხება შემოსულობების შესრულებას კომპონენტების მიხედვით, 3 თვის გეგმის მიმართ შესრულების კარგი მაჩვენებლით ხასიათდება შემოსავლები - 33.3%, ფინანსური აქტივების კლების კომპონენტის შესრულება მაღალი დონით გამოირჩევა (91.6%). არაფინანსური აქტივების კლების კომპონენტის შესრულება 3 თვის გეგმის მხოლოდ 0.8%-ია, ხოლო ვალდებულებების ზრდის კომპონენტი -125.2 მლნ ლარს შეადგენს (საშინაო ვალდებულებების ზრდის მუხლით წმინდა შემოსულობების 162.8 მლნ ლარით შემცირების გავლენით).

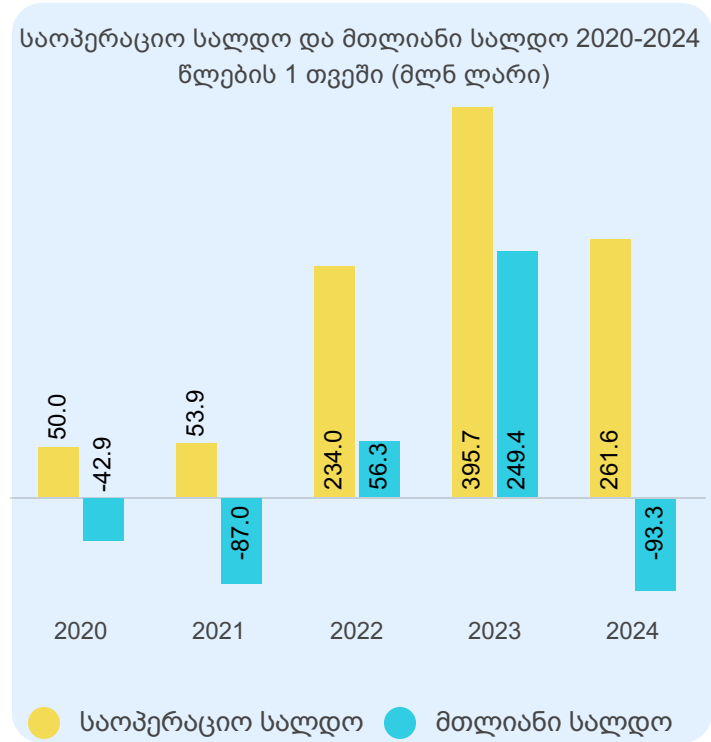
სახელმწიფო ბიუჯეტის გადასახდელების 3 თვის გეგმა განსაზღვრულია 5,862.9 მლნ ლარის ოდენობით, ხოლო 1 თვის შესრულება 3 თვის გეგმის 35.0%-ს შეადგენს. რაც შეეხება გადასახდელების შესრულებას კომპონენტების მიხედვით, ყველაზე დიდი წილის მქონე კომპონენტის, ხარჯების, შესრულების მაჩვენებელი 3 თვის გეგმის 33.2%-ს უტოლდება. შესრულების კარგი მაჩვენებლებით ხასიათდება, ასევე, ფინანსური აქტივების ზრდისა და ვალდებულებების კლების კომპონენტები, შესაბამისად, 3 თვის გეგმის 33.5%-ს და 29.0%-ს შეადგენს, არაფინანსური აქტივების ზრდის კომპონენტი კი შესრულების მაღალი მაჩვენებლით გამოირჩევა - 3 თვის გეგმის 50.5%.

[1] „საქართველოს 2024 წლის ნაერთი ბიუჯეტის შემოსავლების, არაფინანსური აქტივების კლების და ფინანსური აქტივების კლების და საქართველოს 2024 წლის სახელმწიფო ბიუჯეტის კვარტალური განწერის დამტკიცების თაობაზე“ საქართველოს ფინანსთა სამინისტროს 2023 წლის 29 დეკემბრის №518 ბრძანება.



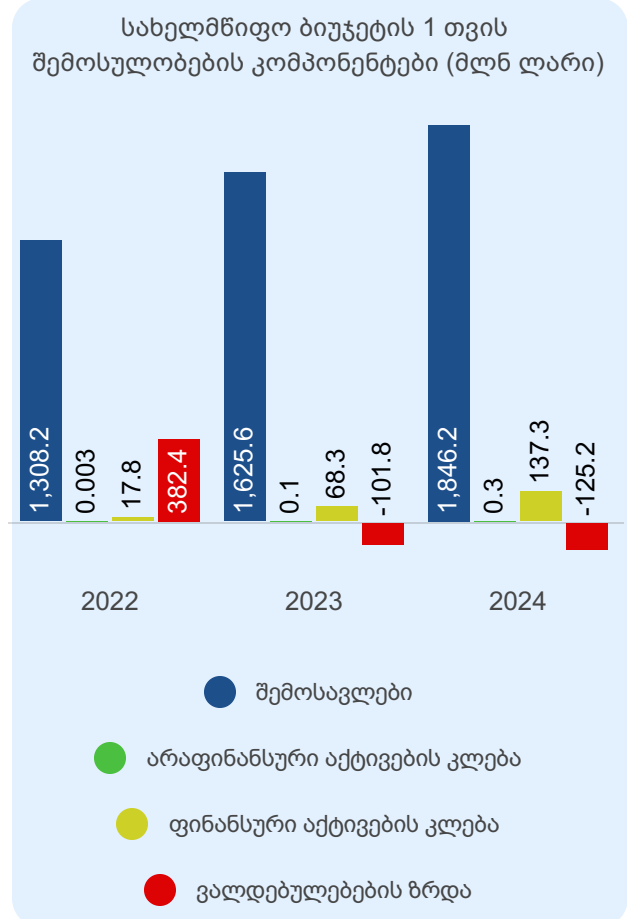
2024 წლის სახელმწიფო ბიუჯეტის საოპერაციო სალდომ 1 თვეში შეადგინა 261.6 მლნ ლარი, ხოლო მთლიანმა სალდომ - -93.3 მლნ ლარი. მოცემულ დიაგრამაზე წარმოდგენილია 2020-2024 წლების 1 თვის საოპერაციო სალდოს და მთლიანი სალდოს მაჩვენებლები.

რაც შეეხება ნაშთის ცვლილებას, წლის დასაწყისისათვის სახელმწიფო ბიუჯეტის ნაშთის მოცულობამ შეადგინა 1,577.3 მლნ ლარი. იანვარში მიღებული შემოსულობების და გადასახდელების შესრულების გათვალისწინებით ნაშთის გამოყენებამ 192.4 მლნ ლარი შეადგინა და 2024 წლის 1 თებერვლისთვის სახელმწიფო ბიუჯეტის ნაშთი განისაზღვრა 1,384.9 მლნ ლარის ოდენობით.



## სახელმწიფო ბიუჯეტის შემოსულობები

2024 წლის იანვარში სახელმწიფო ბიუჯეტის შემოსულობების შესრულების მაჩვენებელმა 1,858.6 მლნ ლარი შეადგინა. შემოსულობების ფორმირება (99.3%) ძირითადად განხორციელდა შემოსავლების (1,846.2 მლნ ლარი) ხარჯზე, რომელიც ნომინალურ გამოხატულებაში, 2022-2023 წლებთან შედარებით მომატებულია, ძირითადად, გადასახადების მნიშვნელოვანი ზრდის გავლენით. ფინანსური აქტივების კლების სახით მიღებულ იქნა 137.3 მლნ ლარი, რაც მთლიანი შემოსულობების 7.4%-ს შეადგენს და მნიშვნელოვნად აჭარბებს წინა წლების მაჩვენებლებს (2023 წელს აღნიშნული შემოსულობების წილი მთლიან შემოსულობებში 4.3%-ს შეადგენდა, ხოლო 2022 წელს 1.0%-ს). მიმდინარე წლის საანგარიშო პერიოდში (წინა წლების მსგავსად), არაფინანსური აქტივების კლების მუხლით მიღებული შემოსულობების წილი მთლიან შემოსულობებში მცირეა და 0.02%-ს შეადგენს. რაც შეეხება ვალდებულებების ზრდის მუხლის მაჩვენებელს, აღნიშნული კომპონენტი წინა წლებთან შედარებით მნიშვნელოვნად შემცირებულია და -125.2 მლნ ლარს უტოლდება, რაც დაკავშირებულია საშინაო ვალდებულებების წმინდა ზრდით შემოსულობების კლებასთან.



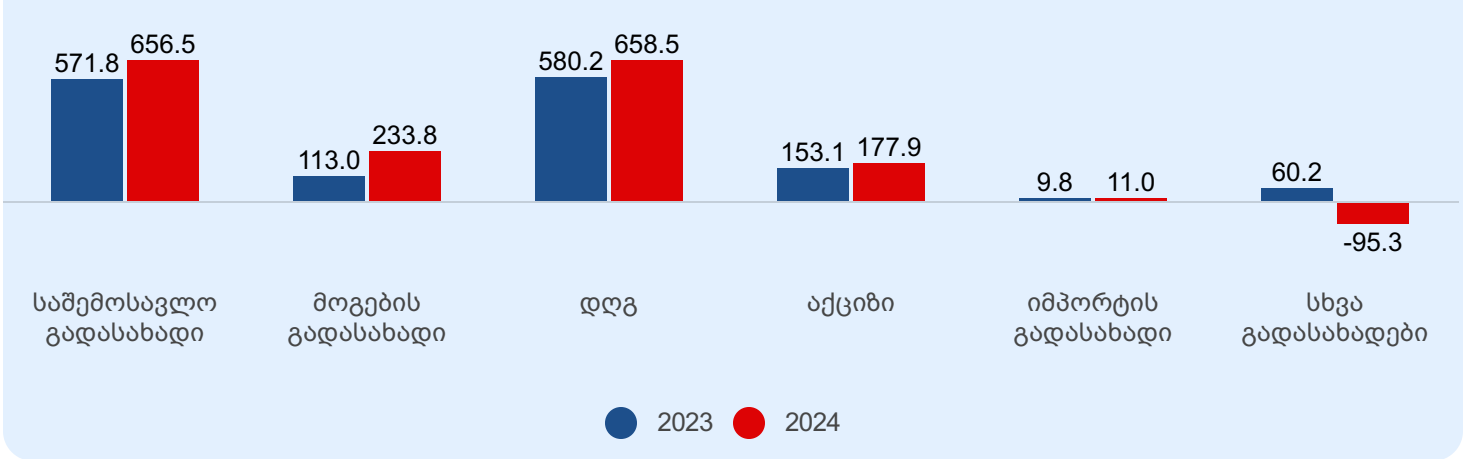
შემოსავლების სახით იანვარში მიღებულია 1,846.2 მლნ ლარი, 3 თვის გეგმის 33.3% და წლიური გეგმის 8.9%, ხოლო წინა წლის მაჩვენებელს 220.6 მლნ ლარით (13.6%-ით) აჭარბებს. რაც შეეხება შემოსავლების შესრულებას კომპონენტების დონეზე, გეგმის მიმართ, კარგი შესრულების დონით ხასიათდება გადასახადები, ხოლო გრანტები და სხვა შემოსვლები გადაჭარბებით გამოირჩევა.

იანვარში მიღებული საგადასახადო შემოსავლები 1,642.4 მლნ ლარს, 3 თვის გეგმის 31.5%-ს და წლიური გეგმის 8.6%-ს შეადგენს, რაც ძირითადად უკავშირდება საშემოსავლო გადასახადის, დღგ-სა და აქციზის მობილიზების შედარებით მაღალ მაჩვენებლებს (3 თვის გეგმის, შესაბამისად, 40.4%, 38.8% და 39.2%). გასული წლის ანალოგიურ პერიოდთან შედარებით საგადასახადო შემოსავლების მოცულობა 154.3 მლნ ლარით (10.4%-ით) არის გაზრდილი. აღნიშნული მატება განპირობებულია ძირითადად მოგების გადასახადის 106.8%-იანი ზრდით, აგრეთვე, საშემოსავლო და დამატებული ღირებულების გადასახადების, შესაბამისად, 14.8%-იანი და 13.5%-იანი მატებით.

წინა წლის ანალოგიურ პერიოდთან შედარებით, საშემოსავლო გადასახადის მატება დაკავშირებულია ძირითადად, დამკირავებლის მიერ დაკავებული საშემოსავლო გადასახადის 76.1 მლნ ლარით (15.0%-ით) ზრდასთან. რაც შეეხება დღგ-ს, იანვარში დღგ-ის სახით სახელმწიფო ბიუჯეტში ჩაირიცხა 658.5 მლნ ლარი, წინა წელთან შედარებით 78.4 მლნ ლარით მეტი (მ.შ. საქართველოს ტერიტორიაზე რეალიზებული პროდუქციიდან და გაწეული მომსახურებიდან - 55.6 მლნ ლარით და იმპორტირებული პროდუქციიდან 22.7 მლნ ლარით მეტი). წინა წელთან შედარებით, 16.2%-ით (24.8 მლნ ლარით) გაზრდილია აქციზი, ძირითადად, იმპორტირებული პროდუქციიდან შემოსავლის 35.9 მლნ ლარით ზრდის შედეგად (მათ შორის, იმპორტირებული თამბაქოს, აგრეთვე, იმპორტირებული ბენზინის დაბეგვრიდან აქციზის სახით მიღებულია, შესაბამისად, 21.8 მლნ ლარით, და 9.6 მლნ ლარით მეტი შემოსავალი).



სახელმწიფო ბიუჯეტის საგადასახადო შემოსავლები 2023-2024 წლების 1 თვეში (მლნ ლარი)



გრანტების ფაქტობრივი მაჩვენებელი (67.8 მლნ ლარი) შესრულების მაღალი დონით გამოირჩევა, 3 თვის გეგმის 71.3%-ს და წლიური გეგმის 25.5%-ს შეადგენს, რაც დაკავშირებულია ბიუჯეტის მხარდამჭერ გრანტებთან, რომლის სახით იანვარში ბიუჯეტში მიღებულია 3 თვის გეგმით გათვალისწინებული მაჩვენებლის 102.6% (61.6 მლნ ლარი). ბიუჯეტში მიღებულია, აგრეთვე, საინვესტიციო გრანტები 1.3 მლნ ლარის ოდენობით და ცენტრალური ბიუჯეტის სსიპ-ებიდან გრანტის სახით შემოსავალი - 1.4 მლნ ლარი. გარდა ამისა, სახელმწიფო ბიუჯეტში აისახა საბიუჯეტო ორგანიზაციებზე დონორების მიერ გამოყოფილი მიზნობრივი დანიშნულების გრანტები 3.5 მლნ ლარის ოდენობით.

სხვა შემოსავლები სახით იანვარში ბიუჯეტში მოხილვებულია 136.0 მლნ ლარი, 3 თვის გეგმის 55.3% და წლიური გეგმის 10.1%. ძირითადი შემოსავალი (72.5%) მიღებულია საკუთრებიდან და არაკლასიფიცირებული ტრანსფერებიდან (14.7%, 20.0 მლნ ლარის ოდენობით).

არაფინანსური აქტივების კლების მუხლით იანვარში მიღებული შემოსულობები (0.3 მლნ ლარი) მცირეა და 3 თვის გეგმის 0.8%-ს შეადგენს. აღნიშნული შემოსულობები ძირითადად მიღებულია არაწარმოებული აქტივების რეალიზაციიდან.

ფინანსური აქტივების კლების მუხლით შემოსულობების სახით (კერძოდ, გაცემული სესხების დაბრუნებიდან) იანვარში უკვე მიღებულია 137.3 მლნ ლარი, 3 თვის გეგმის 91.6% (წლიური გეგმის 45.8%), რაც წინა წლის მაჩვენებელს 69.0 მლნ ლარით აღემატება.

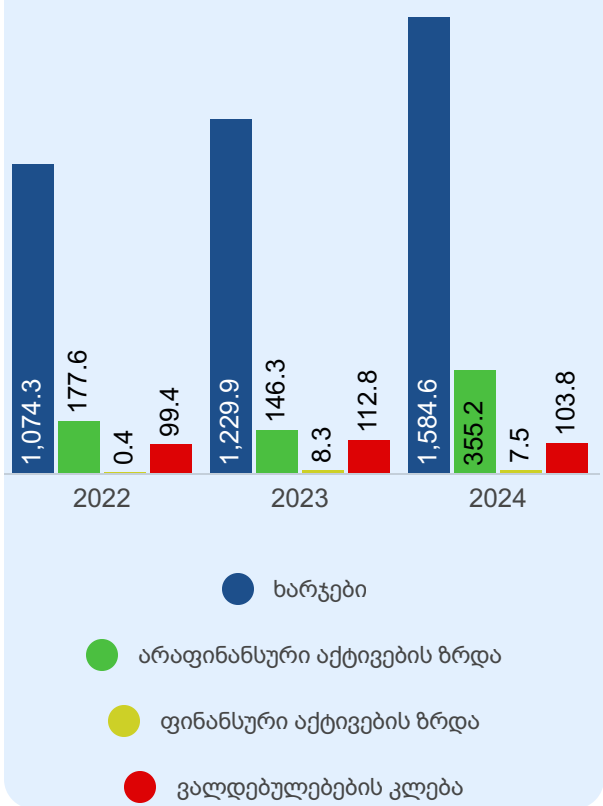
ვალდებულებების ზრდის მუხლით შემოსულობები -125.2 მლნ ლარს შეადგენს, ერთი მხრივ, საგარეო ვალდებულებების 37.6 მლნ ლარით ზრდისა და მეორე მხრივ, საშინაო ვალდებულებების წმინდა ზრდით შემოსულობების შემცირების შედეგად, კერძოდ, საგარეო დაფინანსების წყაროდან თანხები შემოვიდა საინვესტიციო კრედიტების სახით, 37.6 მლნ ლარის ოდენობით (3 თვის გეგმის 25.8%), ხოლო ბიუჯეტის მხარდამჭერი კრედიტები არ არის მიღებული (3 თვის გეგმით აღნიშნული შემოსულობები არ არის გათვალისწინებული). რაც შეეხება საშინაო ვალდებულებების ზრდის მაჩვენებელს, სახაზინო ვალდებულებების და სახაზინო ობლიგაციების გამოშვებისა და დაფარვის შედეგად მიღებულმა წმინდა შემოსულობამ -162.8 მლნ ლარი შეადგინა.

	1 თვის შესრულება	შესრულება 3 თვის გეგმასთან	შესრულება წლიურ გეგმასთან
<b>ვალდებულებების ზრდა</b>	-125.2	-37.7%	-3.8%
<b>საგარეო</b>	37.6	25.8%	2.0%
საბიუჯეტო კრედიტები	0.0		
საინვესტიციო კრედიტები	37.6	25.8%	2.7%
<b>საშინაო</b>	-162.8	-87.5%	-10.9%

## სახელმწიფო ბიუჯეტის გადასახდელები

2024 წლის იანვარში სახელმწიფო ბიუჯეტის გადასახდელების შესრულების მაჩვენებელმა 2,051.1 მლნ ლარი შეადგინა. ძირითადი წილი, 77.3%-ის ოდენობით, მოდის ხარჯებზე, რომელიც, 2022-2023 წლებთან შედარებით, ნომინალურ გამოხატულებაში გაზრდილია, ხოლო წილობრივად გადასახდელებში - შემცირებული. კერძოდ, 2022 წლის იანვარში, ხარჯების წილი გადასახდელებში შეადგენდა 79.5%-ს, ხოლო 2023 წლის იანვარში - 82.1%-ს. რაც შეეხება გადასახდელების დანარჩენ 3 კომპონენტს, არაფინანსური აქტივების ზრდას, ფინანსური აქტივების ზრდასა და ვალდებულებების კლებას, 2024 წლის იანვარში არაფინანსური აქტივების ზრდის კომპონენტის შესრულების მაჩვენებელმა მთლიანი გადასახდელების 17.3% შეადგინა, ფინანსური აქტივების ზრდის შესრულების მაჩვენებელმა - 0.4% და ვალდებულებების კლების შესრულების მაჩვენებელმა - 5.1%. 2023 წლის იანვარში მათი წილი გადასახდელებში გადანაწილებული იყო შესაბამისად, 9.8%-ის, 0.6%-ის და 7.5%-ის ოდენობებით, ხოლო, 2022 წლის იანვარში - 13.1%-ის, 0.03%-ის და 7.4%-ის ოდენობებით.

სახელმწიფო ბიუჯეტის 1 თვის გადასახდელების კომპონენტები (მლნ ლარი)

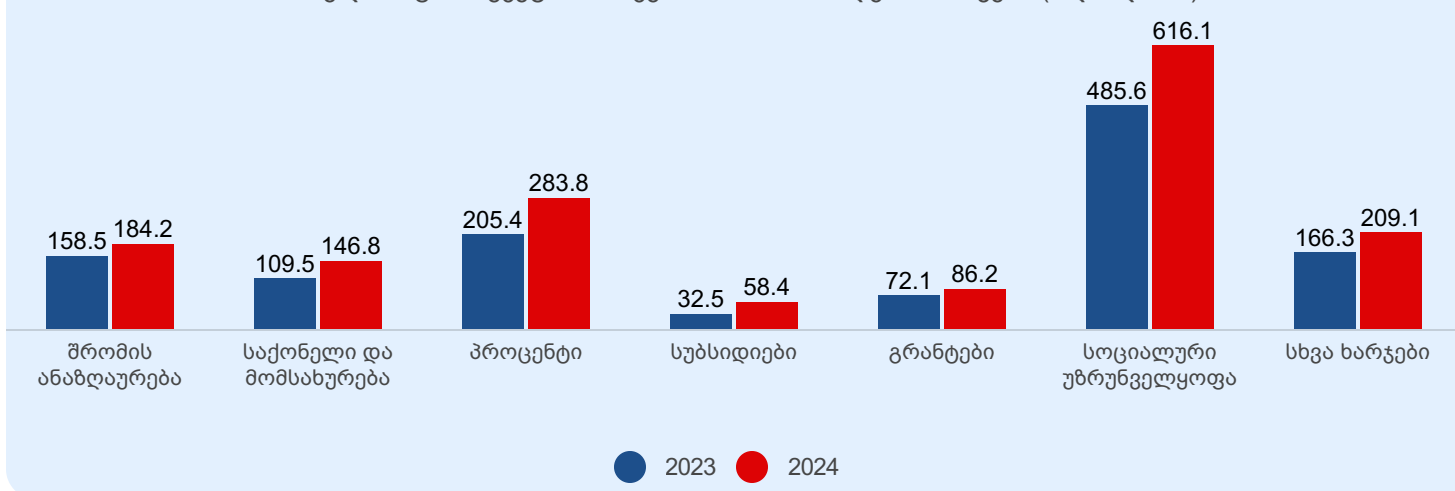


ხარჯების შესრულებამ იანვარში შეადგინა 1,584.6 მლნ ლარი, 3 თვის გეგმის 33.2% და წლიური გეგმის 8.3%, რაც 2023 წლის მაჩვენებელზე 354.7 მლნ ლარით (28.8%-ით) მეტია. აღნიშნული სხვაობა დაკავშირებულია, წინა წელთან შედარებით, ხარჯების ყველა კომპონენტის მაღალ შესრულებასთან. ამასთან, უნდა აღინიშნოს, რომ მთლიანი სხვაობის დიდი წილი მოდის სოციალური უზრუნველყოფის (130.5 მლნ ლარი) მუხლზე. 3 თვის გეგმასთან მიმართებით შესრულების კარგი მაჩვენებლით გამოირჩევა პროცენტის (66.4%), სოციალური უზრუნველყოფის (33.1%), სხვა ხარჯების (32.0%) და შრომის ანაზღაურების (28.9%) მუხლები. 3 თვის გეგმასთან მიმართებაში შესრულების დაბალი დონით ხასიათდება გრანტების (23.8%), საქონელი და მომსახურებისა (24.3%) და სუბსიდიების (24.7%) მუხლები.

პროცენტის მუხლის შესრულებიდან (283.8 მლნ ლარი) საშინაო სახელმწიფო ვალდებულებების მომსახურებაზე მიიმართა 226.3 მლნ ლარი, საგარეო სახელმწიფო ვალდებულებების მომსახურებაზე კი - 57.5 მლნ ლარი. სოციალური უზრუნველყოფის მუხლის შესრულებიდან (616.1 მლნ ლარი) დიდი წილი მოდის მოსახლეობის სოციალურ დაცვაზე (457.5 მლნ ლარი), მოსახლეობის ჯანმრთელობის დაცვასა (121.0 მლნ ლარი) და დაგროვებითი საპენსიო სქემის თანადაფინანსებაზე (25.0 მლნ ლარი).



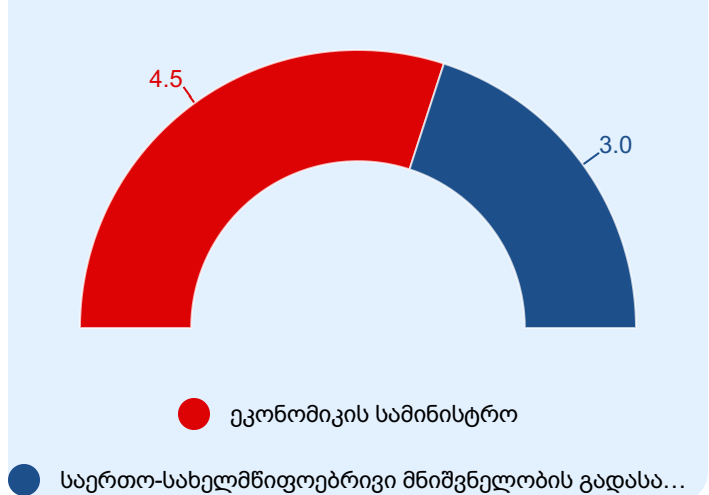
სახელმწიფო ბიუჯეტის ხარჯები 2023-2024 წლების 1 თვეში (მლნ ლარი)



არაფინანსური აქტივების ზრდის კომპონენტის შესრულება (355.2 მლნ ლარი) 3 თვის გეგმის 50.5%-ს და წლიური გეგმის 8.5%-ს შეადგენს. აღნიშნული მუხლით განეული გადასახდელების დიდი წილი მოდის თავდაცვის შესაძლებლობების განვითარებაზე (100.5 მლნ ლარი), საგზაო ინფრასტრუქტურის გაუმჯობესების ღონისძიებებზე (82.1 მლნ ლარი), საქართველოს განათლებისა და მეცნიერების სამინისტროს ინფრასტრუქტურის განვითარებაზე (49.9 მლნ ლარი) და საქართველოს თავდაცვის სამინისტროს ინფრასტრუქტურის განვითარებაზე (38.6 მლნ ლარი).

ფინანსური აქტივების ზრდის კომპონენტის შესრულების მაჩვენებელი (7.5 მლნ ლარი), 3 თვის გეგმის 33.5%-ს და წლიური გეგმის 2.4%-ს შეადგენს. აღნიშნული მუხლით განეული გადასახდელები სრულად მოდის საქართველოს ეკონომიკისა და მდგრადი განვითარების სამინისტროს პროგრამის „სასისტემო მნიშვნელობის ელექტროგადამცემი ქსელის განვითარების“ პროგრამის (პროგრამული კოდი 24 14) ფარგლებში გაცემულ სესხზე 4.5 მლნ ლარის ოდენობით და დონორების მიერ დაფინანსებული საერთო-სახელმწიფოებრივი მნიშვნელობის გადასახდელების ფარგლებში გაცემულ სესხებზე 3.0 მლნ ლარის ოდენობით.

ფინანსური აქტივების ზრდის შესრულება (მლნ ლარი)



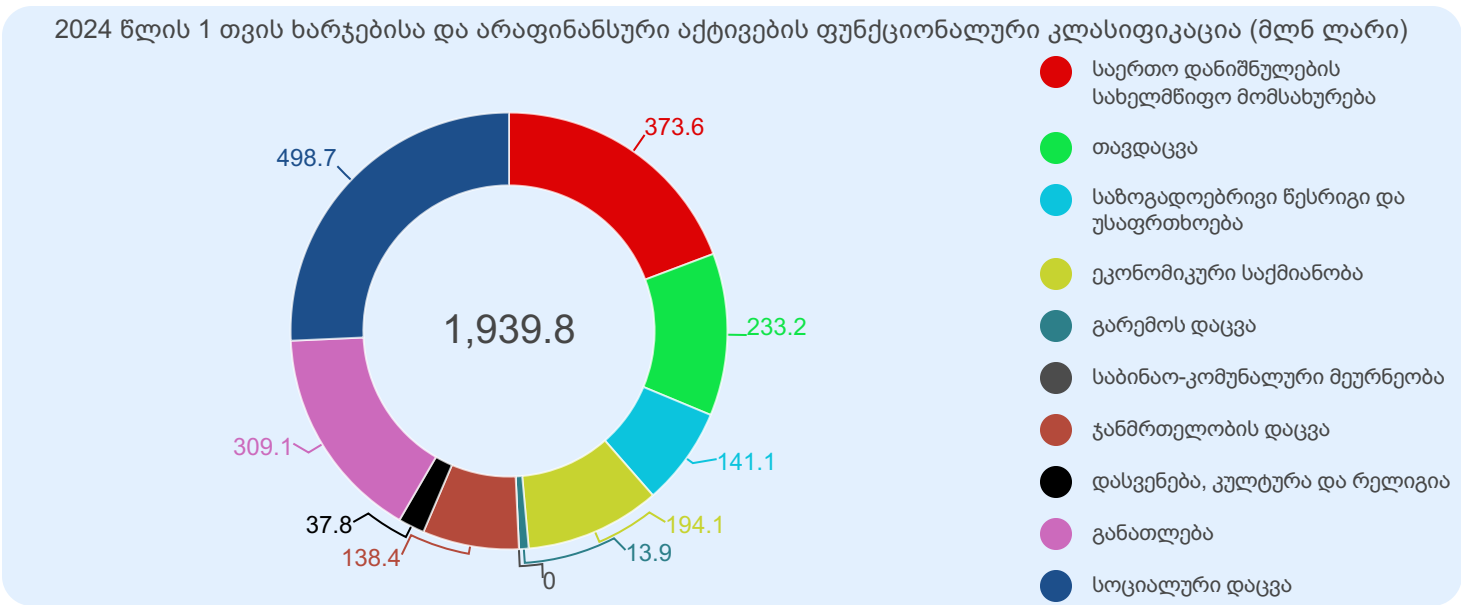
ვალდებულებების კლების მუხლის შესრულება (103.8 მლნ ლარი) შესრულების კარგი დონით ხასიათდება და 3 თვის გეგმის 29.0%-ს შეადგენს, ხოლო, წლიური გეგმასთან მიმართებით - 7.3%-ს. აღნიშნული შესრულების დიდი წილი, 101.1 მლნ ლარის ოდენობით, საგარეო სახელმწიფო ვალდებულებების დაფარვაზე მოდის.

	1 თვის შესრულება	შესრულება 3 თვის გეგმასთან	შესრულება წლიურ გეგმასთან
ვალდებულებების კლება	103.8	29.0%	7.3%
საგარეო	101.1	29.3%	7.3%
საშინაო	2.7	21.1%	6.3%

აღსანიშნავია, რომ საქართველოს 2024 წლის სახელმწიფო ბიუჯეტით განსაზღვრული პროგრამული კოდების გარდა, გადასახდელების იანვრის შესრულება მოიცავს დამატებით 1 პროგრამულ კოდს - "სახელმწიფო სერვისების განვითარების სააგენტოს მომსახურებათა განვითარება და ხელმისაწვდომობა" (პროგრამული კოდი - 26 11) - რომლის ფარგლებშიც მოხდა 0.1 მლნ ლარის ათვისება.

რაც შეეხება სახელმწიფო ბიუჯეტით განსაზღვრული საერთო-სახელმწიფოებრივი მნიშვნელობის გადასახდელების შესრულებას, იანვარში საგარეო და საშინაო სახელმწიფო ვალდებულებების მომსახურებასა და დაფარვაზე მიმართა 384.8 მლნ ლარი, 3 თვის გეგმის 49.1% და წლიური გეგმის 13.0%. ავტონომიური რესპუბლიკებისა და მუნიციპალიტეტებისათვის გადაცემულმა ტრანსფერებმა შეადგინა 42.3 მლნ ლარი, საიდანაც 30.3 მლნ ლარი წარმოადგენს სპეციალურ ტრანსფერს და 12.0 მლნ ლარი - კაპიტალურ ტრანსფერს. იანვარში დაგროვებითი საპენსიო სქემის თანადაფინანსებაზე მიიმართა 25.0 მლნ ლარი. გარდა ამისა, აღსანიშნავია, რომ მიმდინარე წელს საქართველოს რეგიონებში განსახორციელებელი პროექტების ფონდიდან, საქართველოს მთავრობის სარეზერვო ფონდიდან და წინა წლებში წარმოქმნილი დავალიანების დაფარვისა და სასამართლო გადაწყვეტილებების აღსრულების ფონდიდან მოხდა შესაბამისად 12.4 მლნ ლარის, 1.0 მლნ ლარის და 0.1 მლნ ლარის ათვისება.

იანვარში სახელმწიფო ბიუჯეტის შესრულებამ ხარჯებისა და არაფინანსური აქტივების ფუნქციონალური კლასიფიკაციის მიხედვით შეადგინა 1,939.8 მლნ ლარი (3 თვის გეგმის 35.4% და წლიური გეგმის 8.3%), ქვემოთ მოცემულ დიაგრამაზე წარმოდგენილია სახელმწიფო ბიუჯეტის შესრულების ხარჯებისა და არაფინანსური აქტივების კლასიფიკაცია ფუნქციონალურ ჭრილში:



# დანართები

დანართი 1: სახელმწიფო ბიუჯეტის შემოსულობები, გადასახდელები და ნაშთის ცვლილება (მლნ ლარი)

დასახელება	2023 წლის 1 თვის შესრულება	2024 წლის წლიური გეგმა	2024 წლის 3 თვის გეგმა*	2024 წლის 1 თვის შესრულება	შესრულების % 3 თვის გეგმასთან	შესრულების % წლიურ გეგმასთან
<b>შემოსულობები</b>	<b>1,592.2</b>	<b>24,569.5</b>	<b>6,066.2</b>	<b>1,858.6</b>	<b>30.6%</b>	<b>7.6%</b>
<b>შემოსავლები</b>	<b>1,625.6</b>	<b>20,731.0</b>	<b>5,548.2</b>	<b>1,846.2</b>	<b>33.3%</b>	<b>8.9%</b>
გადასახადები	1,488.1	19,115.0	5,207.4	1,642.4	31.5%	8.6%
საშემოსავლო გადასახადი	571.8	6,345.1	1,626.0	656.5	40.4%	10.3%
მოგების გადასახადი	113.0	2,690.0	1,080.0	233.8	21.6%	8.7%
დღგ	580.2	7,388.3	1,699.4	658.5	38.8%	8.9%
აქციზი	153.1	2,375.0	454.0	177.9	39.2%	7.5%
იმპორტის გადასახადი	9.8	150.0	32.0	11.0	34.4%	7.3%
სხვა გადასახადები	60.2	166.6	316.0	-95.3	-30.2%	-57.2%
გრანტები	63.9	266.0	95.1	67.8	71.3%	25.5%
სხვა შემოსავლები	73.6	1,350.0	245.7	136.0	55.3%	10.1%
<b>არაფინანსური აქტივების კლება</b>	<b>0.1</b>	<b>200.0</b>	<b>36.0</b>	<b>0.3</b>	<b>0.8%</b>	<b>0.1%</b>
<b>ფინანსური აქტივების კლება (ნაშთის გამოკლებით)</b>	<b>68.3</b>	<b>300.0</b>	<b>150.0</b>	<b>137.3</b>	<b>91.6%</b>	<b>45.8%</b>
<b>ვალდებულებების ზრდა</b>	<b>-101.8</b>	<b>3,338.5</b>	<b>331.9</b>	<b>-125.2</b>	<b>-37.7%</b>	<b>-3.8%</b>
საგარეო	35.0	1,838.5	145.9	37.6	25.8%	2.0%
საშინაო	-136.8	1,500.0	186.0	-162.8	-87.5%	-10.9%
<b>გადასახდელები</b>	<b>1,497.4</b>	<b>25,030.4</b>	<b>5,862.9</b>	<b>2,051.1</b>	<b>35.0%</b>	<b>8.2%</b>
<b>ხარჯები</b>	<b>1,229.9</b>	<b>19,120.9</b>	<b>4,779.0</b>	<b>1,584.6</b>	<b>33.2%</b>	<b>8.3%</b>
შრომის ანაზღაურება	158.5	2,577.3	636.7	184.2	28.9%	7.1%
საქონელი და მომსახურება	109.5	2,232.0	602.9	146.8	24.3%	6.6%
პროცენტი	205.4	1,540.0	427.6	283.8	66.4%	18.4%
სუბსიდიები	32.5	1,044.9	236.8	58.4	24.7%	5.6%
გრანტები	72.1	1,513.0	361.6	86.2	23.8%	5.7%
სოციალური უზრუნველყოფა	485.6	7,470.4	1,860.9	616.1	33.1%	8.2%
სხვა ხარჯები	166.3	2,743.2	652.5	209.1	32.0%	7.6%
<b>არაფინანსური აქტივების ზრდა</b>	<b>146.3</b>	<b>4,180.6</b>	<b>703.4</b>	<b>355.2</b>	<b>50.5%</b>	<b>8.5%</b>
<b>ფინანსური აქტივების ზრდა (ნაშთის გამოკლებით)</b>	<b>8.3</b>	<b>305.6</b>	<b>22.3</b>	<b>7.5</b>	<b>33.5%</b>	<b>2.4%</b>
<b>ვალდებულებების კლება</b>	<b>112.8</b>	<b>1,423.4</b>	<b>358.2</b>	<b>103.8</b>	<b>29.0%</b>	<b>7.3%</b>
საგარეო	110.2	1,380.6	345.5	101.1	29.3%	7.3%
საშინაო	2.6	42.7	12.7	2.7	21.1%	6.3%
<b>ნაშთის ცვლილება (+ დაგროვება / - გამოყენება)</b>	<b>94.9</b>	<b>-460.9</b>	<b>203.2</b>	<b>-192.4</b>		

\* 3 თვის გეგმა წარმოდგენილია 2024 წლის სახელმწიფო ბიუჯეტის კვარტალური განხერხის მიხედვით (ფინანსთა მინისტრის 2023 წლის 29 დეკემბრის ბრძანება №518)

## დანართი 2: სახელმწიფო ბიუჯეტის ბალანსი (მლნ ლარი)

დასახელება	2023 წლის 1 თვის შესრულება	2024 წლის წლიური გეგმა	2024 წლის 3 თვის გეგმა	2024 წლის 1 თვის შესრულება	შესრულების % 3 თვის გეგმასთან	შესრულების % წლიურ გეგმასთან
<b>შემოსავლები</b>	<b>1,625.6</b>	<b>20,731.0</b>	<b>5,548.2</b>	<b>1,846.2</b>	<b>33.3%</b>	<b>8.9%</b>
გადასახადები	1,488.1	19,115.0	5,207.4	1,642.4	31.5%	8.6%
გრანტები	63.9	266.0	95.1	67.8	71.3%	25.5%
სხვა შემოსავლები	73.6	1,350.0	245.7	136.0	55.3%	10.1%
<b>ხარჯები</b>	<b>1,229.9</b>	<b>19,120.9</b>	<b>4,779.0</b>	<b>1,584.6</b>	<b>33.2%</b>	<b>8.3%</b>
შრომის ანაზღაურება	158.5	2,577.3	636.7	184.2	28.9%	7.1%
საქონელი და მომსახურება	109.5	2,232.0	602.9	146.8	24.3%	6.6%
პროცენტი	205.4	1,540.0	427.6	283.8	66.4%	18.4%
სუბსიდიები	32.5	1,044.9	236.8	58.4	24.7%	5.6%
გრანტები	72.1	1,513.0	361.6	86.2	23.8%	5.7%
სოციალური უზრუნველყოფა	485.6	7,470.4	1,860.9	616.1	33.1%	8.2%
სხვა ხარჯები	166.3	2,743.2	652.5	209.1	32.0%	7.6%
<b>საოპერაციო სალდო</b>	<b>395.7</b>	<b>1,610.1</b>	<b>769.2</b>	<b>261.6</b>	<b>34.0%</b>	<b>16.2%</b>
<b>არაფინანსური აქტივების ცვლილება</b>	<b>146.2</b>	<b>3,980.6</b>	<b>667.4</b>	<b>354.9</b>	<b>53.2%</b>	<b>8.9%</b>
ზრდა	146.3	4,180.6	703.4	355.2	50.5%	8.5%
კლება	0.1	200.0	36.0	0.3	0.8%	0.1%
<b>მთლიანი სალდო</b>	<b>249.4</b>	<b>-2,370.5</b>	<b>101.8</b>	<b>-93.3</b>	<b>-91.7%</b>	<b>3.9%</b>
<b>ფინანსური აქტივების ცვლილება</b>	<b>34.8</b>	<b>-455.4</b>	<b>75.5</b>	<b>-322.3</b>	<b>-426.9%</b>	<b>70.8%</b>
ზრდა	103.1	305.6	225.5	7.5	3.3%	2.4%
ვალუტა და დეპოზიტები	94.9	0.0	203.2	0.0	0.0%	
სესხები	8.3	305.6	22.3	7.5	33.5%	2.4%
აქციები და სხვა კაპიტალი	0.0	0.0	0.0	0.0		
კლება	68.3	760.9	150.0	329.8	219.9%	43.3%
ვალუტა და დეპოზიტები	0.0	460.9	0.0	192.4		41.7%
სესხები	68.3	300.0	150.0	137.3	91.6%	45.8%
აქციები და სხვა კაპიტალი	0.0	0.0	0.0	0.0		
<b>ვალდებულებების ცვლილება</b>	<b>-214.6</b>	<b>1,915.1</b>	<b>-26.3</b>	<b>-229.0</b>	<b>870.9%</b>	<b>-12.0%</b>
ზრდა	-101.8	3,338.5	331.9	-125.2	-37.7%	-3.8%
საშინაო	-136.8	1,500.0	186.0	-162.8	-87.5%	-10.9%
საგარეო	35.0	1,838.5	145.9	37.6	25.8%	2.0%
კლება	112.8	1,423.4	358.2	103.8	29.0%	7.3%
საშინაო	2.6	42.7	12.7	2.7	21.1%	6.3%
საგარეო	110.2	1,380.6	345.5	101.1	29.3%	7.3%
<b>ბალანსი</b>	<b>0.0</b>	<b>0.0</b>	<b>0.0</b>	<b>0.0</b>		

### დანართი 3: სახელმწიფო ბიუჯეტის ასიგნებები (მლნ ლარი)

კოდი	დასახელება	2024 წლიური გეგმა	2024 წლის 3 თვის გეგმა	2024 წლის 1 თვის შესრულება	შესრულება წლიურ გეგმასთან მიმართებაში %	შესრულება 3 თვის გეგმასთან მიმართებაში %
<b>00 00</b>	<b>სულ ჯამი</b>	<b>25,030.4</b>	<b>5,862.9</b>	<b>2,051.1</b>	<b>8.2%</b>	<b>35.0%</b>
<b>01 00</b>	<b>საქართველოს პარლამენტი და მასთან არსებული ორგანიზაციები</b>	<b>86.6</b>	<b>22.2</b>	<b>5.6</b>	<b>6.4%</b>	<b>25.1%</b>
01 01	საკანონმდებლო საქმიანობა	71.8	18.4	4.6	6.5%	25.1%
01 01 01	საკანონმდებლო, წარმომადგენლობითი და სახედასხედველო საქმიანობა	25.8	6.5	1.6	6.4%	25.2%
01 01 02	საპარლამენტო ფრაქციების და მაჟორიტარი პარლამენტის წევრების ბიუროების საქმიანობა	8.8	2.2	0.8	8.6%	34.5%
01 01 03	საკანონმდებლო საქმიანობის ადმინისტრაციული მხარდაჭერა	37.3	9.7	2.2	6.0%	23.0%
01 01 03 01	საკანონმდებლო საქმიანობის ადმინისტრირება	37.2	9.7	2.2	6.0%	23.0%
01 01 03 02	გენდერულ საკითხებზე სისტემური და კოორდინირებული მუშაობის უზრუნველყოფა, გენდერული თანასწორობის შესახებ ცნობიერების ამაღლების ხელშეწყობა და ქალთა გაძლიერების მხარდაჭერი ღონისძიებების განხორციელება	0.1	0.0	0.0	10.1%	40.4%
01 02	საბიბლიოთეკო საქმიანობა	12.8	3.2	0.8	6.3%	25.2%
01 03	ჰერალდიკური საქმიანობის სახელმწიფო რეგულირება	0.7	0.2	0.1	8.1%	24.3%
01 04	საქართველოს პარლამენტის ანალიტიკური და კვლევითი საქმიანობის გაძლიერება	1.3	0.3	0.1	5.3%	20.5%
<b>02 00</b>	<b>საქართველოს პრეზიდენტის ადმინისტრაცია</b>	<b>9.6</b>	<b>3.4</b>	<b>0.4</b>	<b>4.7%</b>	<b>13.0%</b>
<b>03 00</b>	<b>საქართველოს ბიზნესობმუდსმენის აპარატი</b>	<b>0.9</b>	<b>0.2</b>	<b>0.1</b>	<b>7.1%</b>	<b>27.6%</b>
<b>04 00</b>	<b>საქართველოს მთავრობის ადმინისტრაცია</b>	<b>27.0</b>	<b>6.7</b>	<b>1.7</b>	<b>6.4%</b>	<b>25.7%</b>
<b>05 00</b>	<b>სახელმწიფო აუდიტის სამსახური</b>	<b>23.3</b>	<b>7.1</b>	<b>1.5</b>	<b>6.2%</b>	<b>20.3%</b>
<b>06 00</b>	<b>საქართველოს ცენტრალური საარჩევნო კომისია</b>	<b>171.2</b>	<b>67.3</b>	<b>5.0</b>	<b>2.9%</b>	<b>7.5%</b>
06 01	საარჩევნო გარემოს განვითარება	29.9	8.3	1.8	6.1%	22.0%
06 02	საარჩევნო ინსტიტუციის განვითარების და სამოქალაქო განათლების ხელშეწყობა	2.1	0.6	0.1	4.8%	15.8%
06 03	პოლიტიკური პარტიების დაფინანსება	12.7	3.2	1.1	8.3%	33.3%
06 04	არჩევნების ჩატარების ღონისძიებები	126.5	55.2	2.1	1.6%	3.7%
<b>07 00</b>	<b>საქართველოს საკონსტიტუციო სასამართლო</b>	<b>6.2</b>	<b>1.6</b>	<b>0.4</b>	<b>5.6%</b>	<b>22.3%</b>
<b>08 00</b>	<b>საქართველოს უზენაესი სასამართლო</b>	<b>17.4</b>	<b>4.4</b>	<b>1.1</b>	<b>6.2%</b>	<b>24.7%</b>
<b>09 00</b>	<b>საერთო სასამართლოები</b>	<b>137.5</b>	<b>29.9</b>	<b>7.2</b>	<b>5.2%</b>	<b>24.0%</b>
09 01	საერთო სასამართლოების სისტემის განვითარება და ხელშეწყობა	134.0	29.0	7.0	5.2%	24.1%
09 02	მოსამართლეებისა და სასამართლოს თანამშრომლების მომზადება-გადამზადება	3.5	0.9	0.2	5.6%	21.2%
<b>10 00</b>	<b>საქართველოს იუსტიციის უმაღლესი საბჭო</b>	<b>10.6</b>	<b>2.5</b>	<b>0.4</b>	<b>3.9%</b>	<b>16.5%</b>
<b>11 00</b>	<b>სახელმწიფო რწმუნებულის ადმინისტრაცია აბაშის, ზუგდიდის, მარტვილის, მესტიის, სენაკის, ჩხოროწყუს, წალენჯიხის, ხობის მუნიციპალიტეტებსა და ქალაქ ფოთის მუნიციპალიტეტში</b>	<b>1.4</b>	<b>0.4</b>	<b>0.1</b>	<b>6.6%</b>	<b>23.4%</b>
<b>12 00</b>	<b>სახელმწიფო რწმუნებულის ადმინისტრაცია ლანჩხუთის, ოზურგეთისა და ჩოხატაურის მუნიციპალიტეტებში</b>	<b>1.1</b>	<b>0.3</b>	<b>0.1</b>	<b>5.9%</b>	<b>20.9%</b>
<b>13 00</b>	<b>სახელმწიფო რწმუნებულის ადმინისტრაცია ბაღდათის, ვანის, ზესტაფონის, თერჯოლის, სამტრედიის, საჩხერის, ტყიბულის, წყალტუბოს, ჭიათურის, ხარაგაულის, ხონის მუნიციპალიტეტებსა და ქალაქ ქუთაისის მუნიციპალიტეტში</b>	<b>1.4</b>	<b>0.4</b>	<b>0.2</b>	<b>11.5%</b>	<b>37.4%</b>
<b>14 00</b>	<b>სახელმწიფო რწმუნებულის ადმინისტრაცია ახმეტის, გურჯაანის, დედოფლისწყაროს, თელავის, ლაგოდეხის, საგარეჯოს, სიღნაღისა და ყვარლის მუნიციპალიტეტებში</b>	<b>1.2</b>	<b>0.3</b>	<b>0.1</b>	<b>6.1%</b>	<b>21.0%</b>

კოდი	დასახელება	2024 წლიური გეგმა	2024 წლის 3 თვის გეგმა	2024 წლის 1 თვის შესრულება	შესრულება წლიურ გეგმასთან მიმართებაში %	შესრულება 3 თვის გეგმასთან მიმართებაში %
15 00	სახელმწიფო რწმუნებულის ადმინისტრაცია დუშეთის, თიანეთის, მცხეთისა და ყაზბეგის მუნიციპალიტეტებში	1.1	0.3	0.1	6.0%	21.7%
16 00	სახელმწიფო რწმუნებულის ადმინისტრაცია ამბროლაურის, ლენტეხის, თნისა და ცაგერის მუნიციპალიტეტებში	1.2	0.4	0.1	6.9%	23.0%
17 00	სახელმწიფო რწმუნებულის ადმინისტრაცია ადიგენის, ასპინძის, ახალციხის, ახალქალაქის, ბორჯომისა და ნინოწმინდის მუნიციპალიტეტებში	1.1	0.3	0.1	7.1%	25.7%
18 00	სახელმწიფო რწმუნებულის ადმინისტრაცია ბოლნისის, გარდაბნის, დმანისის, თეთრი წყაროს, მარნეულის, წალკის მუნიციპალიტეტებსა და ქალაქ რუსთავის მუნიციპალიტეტში	1.5	0.5	0.1	6.2%	16.5%
19 00	სახელმწიფო რწმუნებულის ადმინისტრაცია გორის, კასპის, ქარელისა და ხაშურის მუნიციპალიტეტებში	1.1	0.3	0.1	6.5%	24.2%
20 00	საქართველოს სახელმწიფო უსაფრთხოების სამსახური	210.0	53.1	13.3	6.4%	25.1%
20 01	სახელმწიფო უსაფრთხოების უზრუნველყოფა	161.2	39.9	10.9	6.8%	27.4%
20 02	ოპერატიულ-ტექნიკური საქმიანობის უზრუნველყოფა	45.3	12.3	2.3	5.1%	18.9%
20 03	უსაფრთხოების კადრების მომზადება, გადამზადება და კვალიფიკაციის ამაღლება	3.5	1.0	0.1	3.4%	12.2%
21 00	საქართველოს პროკურატურა	63.2	16.6	3.8	6.0%	22.8%
22 00	შერიგებისა და სამოქალაქო თანასწორობის საკითხებში საქართველოს სახელმწიფო მინისტრის აპარატი	4.0	1.5	0.2	4.9%	13.4%
23 00	საქართველოს ფინანსთა სამინისტრო	114.0	33.2	5.4	4.7%	16.3%
23 01	სახელმწიფო ფინანსების მართვა	31.3	7.8	1.6	5.1%	20.2%
23 02	შემოსავლების მობილიზება და გადამხდელთა მომსახურების გაუმჯობესება	25.0	9.7	0.1	0.5%	1.3%
23 03	ეკონომიკური დანაშაულის პრევენცია	44.1	12.1	2.8	6.3%	22.9%
23 04	ფინანსების მართვის ელექტრონული და ანალიტიკური უზრუნველყოფა	9.6	2.5	0.7	7.1%	27.2%
23 05	საფინანსო სექტორში დასაქმებულთა კვალიფიკაციის ამაღლება	1.3	0.4	0.1	7.8%	23.4%
23 06	ბუღალტრული აღრიცხვის, ანგარიშგებისა და აუდიტის ზედამხედველობა	2.7	0.7	0.1	5.5%	21.7%
24 00	საქართველოს ეკონომიკისა და მდგრადი განვითარების სამინისტრო	801.0	196.1	21.2	2.6%	10.8%
24 01	ეკონომიკური პოლიტიკის შემუშავება და განხორციელება	21.1	4.6	1.2	5.7%	26.2%
24 02	ტექნიკური და სამშენებლო სფეროს რეგულირება	2.1	0.6	0.2	7.3%	25.6%
24 03	სტანდარტიზაციისა და მეტროლოგიის სფეროს განვითარება	1.2	0.5	0.1	9.4%	20.7%
24 04	ბაზარზე ზედამხედველობის სფეროს რეგულირება და განხორციელების ღონისძიებები	1.8	0.5	0.1	8.1%	30.5%
24 05	ტურიზმის განვითარების ხელშეწყობა	33.5	9.2	2.5	7.3%	26.7%
24 06	სახელმწიფო ქონების მართვა	152.1	57.2	0.0	0.0%	0.0%
24 07	მეწარმეობის განვითარება	304.9	69.2	5.1	1.7%	7.4%
24 07 01	მეწარმეობის განვითარების ადმინისტრირება	4.9	1.2	0.3	6.2%	24.8%
24 07 02	მეწარმეობის განვითარების ხელშეწყობა	300.0	68.0	4.8	1.6%	7.1%
24 08	საქართველოში ინოვაციებისა და ტექნოლოგიების განვითარება	81.1	28.4	6.5	8.0%	22.9%
24 09	ნავთობისა და გაზის სექტორის რეგულირება და მართვა	0.8	0.3	0.1	11.3%	31.4%
24 10	ტრანსპორტის სფეროში საერთაშორისო ხელშეკრულებებით ნაკისრი ვალდებულებების დაფარვა და ტრანსპორტირების ხარჯების სუბსიდირება	22.0	3.5	0.0	0.0%	0.0%
24 11	ყაზბეგის მუნიციპალიტეტისა და დუშეთის მუნიციპალიტეტის მაღალმთიანი სოფლების მოსახლეობისათვის მიწოდებული ბუნებრივი აირის ღირებულების ანაზღაურების ღონისძიება	12.0	5.5	0.0	0.0%	0.0%

კოდი	დასახელება	2024 წლიური გეგმა	2024 წლის 3 თვის გეგმა	2024 წლის 1 თვის შესრულება	შესრულება წლიურ გეგმასთან მიმართებაში %	შესრულება 3 თვის გეგმასთან მიმართებაში %
24 12	საცხოვრებლად ვარგისი ქალაქების საინვესტიციო პროგრამა – სივრცითი და ქალაქთმშენებლობითი განვითარების სააგენტოს კომპონენტი (ADB)	5.0	0.6	0.0	0.0%	0.0%
24 13	ტექნიკური დახმარების პროექტი საქართველოს ენერჯეტიკის სექტორის რეფორმის პროგრამის (GESRP) მხარდასაჭერად (EU-NIF)	3.0	0.0	0.0	0.0%	
24 14	სასისტემო მნიშვნელობის ელექტროგადამცემი ქსელის განვითარება	125.0	10.6	4.6	3.7%	43.6%
24 14 01	რეგიონალური ელექტროგადამცემის გაუმჯობესების პროექტი	120.0	10.6	4.6	3.9%	43.6%
24 14 01 01	500 კვ ევხ „წყალტუბო-ახალციხე-თორთუმი“ (EU-NIF, KfW)	40.0	6.3	0.0	0.0%	0.0%
24 14 01 02	„ჩრდილოეთის რგოლი“ (EBRD), „ნამახვანი-წყალტუბო-ლაჯანური“ (EU-NIF, EBRD, KfW)	15.0	0.3	0.0	0.0%	0.0%
24 14 01 03	500 კვ ევხ „ჯვარი-წყალტუბო“ (WB)	25.0	1.0	4.2	16.7%	417.5%
24 14 01 04	გურიის ელგადამცემის ხაზების ინფრასტრუქტურის გაძლიერება (EU-NIF, KfW)	20.0	1.6	0.0	0.0%	0.0%
24 14 01 05	კახეთის ინფრასტრუქტურის გაძლიერება (KfW)	5.0	0.2	0.1	2.3%	64.4%
24 14 01 06	„ხელედეულა-ლაჯანური-ონი“ (KfW)	15.0	1.3	0.3	2.2%	25.7%
24 14 02	შავი ზღვის წყალქვეშა ელექტროგადამცემი ხაზის პროექტი (WB)	5.0	0.0	0.0	0.0%	
24 15	მოსახლეობის ელექტროენერჯითა და ბუნებრივი აირით მომარაგების გაუმჯობესება	3.6	0.2	0.1	1.8%	26.9%
24 16	საზღვაო პროფესიული განათლების ხელშეწყობა	1.4	0.4	0.2	12.2%	42.8%
24 17	ანაკლიის ღრმანწყლოვანი ნავსადგურის განვითარება	3.4	1.0	0.0	1.0%	3.5%
24 18	ორმხრივი ხელშეკრულებების ფარგლებში აღიარებული ვალდებულებების დაფარვასთან დაკავშირებული ღონისძიებები	5.6	0.0	0.0	0.0%	
24 19	ვარდნილისა და ენგურის ჰიდროელექტროსადგურების რეაბილიტაციის პროექტი (EU, EBRD, EIB)	5.0	0.0	0.0	0.0%	
24 20	სივრცითი და ქალაქთმშენებლობითი განვითარება	9.1	1.8	0.3	3.2%	15.9%
24 21	კურორტების განვითარების ხელშეწყობა	5.8	1.6	0.1	1.7%	6.4%
24 22	სარკინიგზო ტრანსპორტის რეგულირება, მართვა და განვითარება	1.5	0.4	0.1	4.1%	14.3%
<b>25 00</b>	<b>საქართველოს რეგიონული განვითარებისა და ინფრასტრუქტურის სამინისტრო</b>	<b>3,400.7</b>	<b>440.8</b>	<b>147.2</b>	<b>4.3%</b>	<b>33.4%</b>
25 01	რეგიონებისა და ინფრასტრუქტურის განვითარების პოლიტიკის შემუშავება და მართვა	9.2	2.0	0.6	6.3%	28.8%
25 02	საგზაო ინფრასტრუქტურის გაუმჯობესების ღონისძიებები	1,933.6	261.8	103.3	5.3%	39.5%
25 02 01	საავტომობილო გზების პროგრამების მართვა	11.6	2.9	0.8	6.8%	27.3%
25 02 02	საავტომობილო გზების მშენებლობა და მოვლა-შენახვა	697.0	113.9	62.2	8.9%	54.7%
25 02 03	ჩქაროსნული ავტომობილების მშენებლობა	1,225.0	145.0	40.3	3.3%	27.8%
25 03	რეგიონული და მუნიციპალური ინფრასტრუქტურის რეაბილიტაცია	315.7	43.1	15.5	4.9%	36.0%
25 04	წყალმომარაგების ინფრასტრუქტურის აღდგენა-რეაბილიტაცია	550.0	74.0	0.0	0.0%	0.0%
25 05	მყარი ნარჩენების მართვის პროგრამა	65.0	8.4	6.3	9.6%	74.1%
25 06	იძულებით გადაადგილებული პირების მხარდაჭერა	5.0	1.5	0.9	17.8%	59.3%
25 07	ზოგადსაგანმანათლებლო და სკოლამდელი აღზრდის დაწესებულებების მშენებლობა-რეაბილიტაცია	361.3	30.1	16.7	4.6%	55.6%
25 07 01	საჯარო სკოლების მშენებლობა-რეაბილიტაცია	136.3	11.6	2.1	1.6%	18.4%
25 07 02	სკოლამდელი აღზრდის დაწესებულებების მშენებლობა-რეაბილიტაცია	225.0	18.5	14.6	6.5%	78.8%
25 08	ტურისტული ინფრასტრუქტურის გაუმჯობესების ღონისძიებები	161.0	20.0	4.0	2.5%	19.9%
<b>26 00</b>	<b>საქართველოს იუსტიციის სამინისტრო</b>	<b>414.7</b>	<b>114.8</b>	<b>22.1</b>	<b>5.3%</b>	<b>19.2%</b>

კოდი	დასახელება	2024 წლიური გეგმა	2024 წლის 3 თვის გეგმა	2024 წლის 1 თვის შესრულება	შესრულება წლიურ გეგმასთან მიმართებაში %	შესრულება 3 თვის გეგმასთან მიმართებაში %
26 01	სამართალშემოქმედებისა და ქვეყნის ინტერესების სამართლებრივი მხარდაჭერის მიზნით სახელმწიფო პოლიტიკის შემუშავება და მართვა, მათ შორის, სისხლის სამართლის სისტემის რეფორმის განხორციელება	78.6	39.2	11.7	14.9%	29.8%
26 02	საერთაშორისო სტანდარტების შესაბამისი პენიტენციური სისტემის ჩამოყალიბება	266.0	52.7	6.4	2.4%	12.2%
26 02 01	პენიტენციური სისტემის მართვა და ბრალდებულთა/მსჯავრდებულთა ყოფითი პირობების გაუმჯობესება	212.0	44.2	4.0	1.9%	9.1%
26 02 02	ბრალდებულთა და მსჯავრდებულთა ეკვივალენტური სამედიცინო მომსახურებით უზრუნველყოფა	11.0	2.5	0.6	5.1%	22.4%
26 02 03	პენიტენციური სისტემის ინფრასტრუქტურის გაუმჯობესება	43.0	6.0	1.8	4.3%	30.8%
26 03	ეროვნული საარქივო ფონდის დაცულობის, მომსახურების თანამედროვე ტექნოლოგიების დანერგვის და დოკუმენტების ხელმისაწვდომობის უზრუნველყოფა	8.4	2.1	0.7	7.8%	30.8%
26 04	საქართველოს იუსტიციის სამინისტროს თანამშრომელთა და სხვა დაინტერესებული პირების გადამზადება	3.4	0.9	0.3	8.1%	31.9%
26 05	ელექტრონული მმართველობის განვითარება	4.3	3.4	1.1	24.4%	31.1%
26 06	დანაშაულის პრევენცია, პრობაციის სისტემის განვითარება და ყოფილ პატიმართა რესოციალიზაცია	14.3	3.3	1.0	6.7%	28.9%
26 07	იუსტიციის სახლის მომსახურებათა განვითარება და ხელმისაწვდომობა	5.0	1.3	0.6	12.3%	49.2%
26 08	მიწის რეგისტრაციის ხელშეწყობა და საჯარო რეესტრის მომსახურებათა განვითარება/ხელმისაწვდომობა	30.0	10.6	0.2	0.8%	2.1%
26 09	საქართველოს მდგრადი სოფლის მეურნეობის, ირიგაციისა და მიწის პროექტი (საჯარო რეესტრის ეროვნული სააგენტოს კომპონენტი) (WB)	4.7	1.3	0.1	1.9%	6.7%
26 11	სახელმწიფო სერვისების განვითარების სააგენტოს მომსახურებათა განვითარება და ხელმისაწვდომობა	0.0	0.0	0.1		
<b>27 00</b>	<b>საქართველოს ოკუპირებული ტერიტორიებიდან დევნილთა, შრომის, ჯანმრთელობისა და სოციალური დაცვის სამინისტრო</b>	<b>7,829.2</b>	<b>1,929.5</b>	<b>618.9</b>	<b>7.9%</b>	<b>32.1%</b>
27 01	ოკუპირებული ტერიტორიებიდან დევნილთა, შრომის, ჯანმრთელობისა და სოციალური დაცვის პროგრამების მართვა	107.8	26.1	6.9	6.4%	26.5%
27 01 01	ოკუპირებული ტერიტორიებიდან დევნილთა, შრომის, ჯანმრთელობისა და სოციალური დაცვის სფეროში პოლიტიკის შემუშავება და მართვა	14.2	3.5	1.0	7.0%	28.8%
27 01 02	სამედიცინო საქმიანობის რეგულირების პროგრამა	8.3	2.1	0.5	6.5%	25.0%
27 01 03	დაავადებათა კონტროლისა და ეპიდემიოლოგიური უსაფრთხოების პროგრამის მართვა	13.6	2.6	1.2	8.8%	46.0%
27 01 04	სოციალური დაცვის პროგრამების მართვა	25.2	7.0	1.6	6.2%	22.2%
27 01 05	სახელმწიფო ზრუნვის, ადამიანთა ვაჭრობის (ტრეფიკინგის) მსხვერპლთა დაცვისა და დახმარების მართვა	12.0	3.0	0.8	6.9%	27.6%
27 01 06	საგანგებო სიტუაციების კოორდინაციისა და გადაუდებელი დახმარების მართვა	5.9	1.4	0.3	5.9%	24.2%
27 01 07	დევნილთა, ეკომიგრანტთა და საარსებო წყაროებით უზრუნველყოფა	6.9	1.8	0.5	7.9%	30.9%
27 01 08	დასაქმების ხელშეწყობის მომსახურებათა მართვა	1.7	0.4	0.0	1.9%	8.3%
27 01 09	ჯანმრთელობის დაცვის პროგრამების მართვა	5.7	1.3	0.3	4.4%	19.9%
27 01 10	ინფორმაციული ტექნოლოგიების სისტემების განვითარება და მართვა	13.5	2.8	0.6	4.2%	20.1%
27 01 10 01	ინფორმაციული ტექნოლოგიების სისტემების განვითარება და მართვა	10.5	2.8	0.6	5.4%	20.1%
27 01 10 02	ადამიანური კაპიტალის განვითარების პროგრამის მხარდაჭერა (AFD)	3.0	0.0	0.0	0.0%	
27 01 11	მოქალაქეთა ინდივიდუალური სამედიცინო დახმარების ხელშეწყობა და მართვა	0.8	0.2	0.1	7.1%	27.9%
27 02	მოსახლეობის სოციალური დაცვა	5,635.6	1,400.7	460.0	8.2%	32.8%
27 02 01	მოსახლეობის საპენსიო უზრუნველყოფა	3,930.0	971.3	323.1	8.2%	33.3%
27 02 02	მოსახლეობის მიზნობრივი ჯგუფების სოციალური დახმარება	1,519.0	378.6	122.7	8.1%	32.4%
27 02 03	სოციალური რეაბილიტაცია და ბავშვებზე ზრუნვა	76.4	21.3	4.9	6.4%	23.1%

კოდი	დასახელება	2024 წლიური გეგმა	2024 წლის 3 თვის გეგმა	2024 წლის 1 თვის შესრულება	შესრულება წლიურ გეგმასთან მიმართებაში %	შესრულება 3 თვის გეგმასთან მიმართებაში %
27 02 04	სოციალური შეღავათები მაღალმთიან დასახლებაში	101.6	27.4	8.7	8.5%	31.6%
27 02 05	სახელმწიფო ზრუნვის, ადამიანი ვაჭრობის (ტრეფიკინგის) მსხვერპლთა დაცვისა და დახმარების უზრუნველყოფა	8.6	2.2	0.6	7.0%	28.0%
27 03	მოსახლეობის ჯანმრთელობის დაცვა	1,621.5	387.3	134.2	8.3%	34.7%
27 03 01	მოსახლეობის საყოველთაო ჯანმრთელობის დაცვა	1,035.0	263.3	100.8	9.7%	38.3%
27 03 02	საზოგადოებრივი ჯანმრთელობის დაცვა	119.5	28.2	10.5	8.8%	37.4%
27 03 02 01	დაავადებათა ადრეული გამოვლენა და სკრინინგი	2.9	0.8	0.0	0.1%	0.2%
27 03 02 02	იმუნიზაცია	30.0	6.9	3.2	10.8%	47.0%
27 03 02 03	ეპიდემიოლოგიური მართვა	2.7	1.2	0.0	0.2%	0.4%
27 03 02 04	უსაფრთხო სისხლი	6.3	2.0	0.2	2.9%	9.3%
27 03 02 05	საზოგადოებრივი ჯანდაცვის, გარემოსა და პროფესიულ დაავადებათა ჯანმრთელობის სფეროში არსებული გაღრმავებების ხელშეწყობა	0.3	0.1	0.0	7.5%	29.9%
27 03 02 06	ტუბერკულოზის მართვა	17.2	4.6	1.5	8.7%	32.5%
27 03 02 07	აივ ინფექციის/შიდსის მართვა	16.0	3.1	0.6	3.7%	19.3%
27 03 02 08	დედათა და ბავშვთა ჯანმრთელობა	9.2	2.1	0.7	7.7%	33.8%
27 03 02 09	ნარკომანიით დაავადებულ პაციენტთა მკურნალობა	13.7	2.5	0.9	6.3%	34.5%
27 03 02 10	ჯანმრთელობის ხელშეწყობა	2.0	0.2	0.0	2.4%	24.1%
27 03 02 11	ჰეპატიტის მართვა	5.0	1.2	0.2	4.0%	17.3%
27 03 02 12	საზოგადოებრივი ჯანმრთელობის დაცვის ღონისძიებების დეველოპინგული უფლებამოსილების განხორციელების ხელშეწყობა	14.2	3.5	3.2	22.3%	89.2%
27 03 03	მოსახლეობისათვის სამედიცინო მომსახურების მიწოდება პრიორიტეტულ სფეროებში	466.5	95.7	22.9	4.9%	23.9%
27 03 03 01	ფსიქიკური ჯანმრთელობა	50.0	12.5	3.3	6.5%	26.1%
27 03 03 02	დიაბეტის მართვა	30.0	3.9	0.8	2.7%	20.9%
27 03 03 03	ორგანოთა ტრანსპლანტაცია	6.0	1.5	0.9	15.2%	60.9%
27 03 03 04	დიალიზი და თირკმლის ტრანსპლანტაცია	50.0	8.0	3.3	6.6%	40.9%
27 03 03 05	ინკუბაციური პაციენტთა პალიატიური მზრუნველობა	5.5	1.2	0.5	8.6%	39.7%
27 03 03 06	იშვიათი დაავადებების მქონე და მუდმივ ჩანაცვლებით მკურნალობას დაქვემდებარებულ პაციენტთა მკურნალობა	44.0	5.3	0.1	0.2%	1.6%
27 03 03 07	პირველადი და გადაუდებელი სამედიცინო დახმარების უზრუნველყოფა	210.0	37.6	5.7	2.7%	15.1%
27 03 03 08	რეფერალური მომსახურება	70.0	25.5	8.3	11.9%	32.6%
27 03 03 09	თავდაცვის ძალებში გასაწვევ მოქალაქეთა სამედიცინო შემოწმება	1.0	0.2	0.1	8.4%	45.3%
27 03 04	დიპლომის შემდგომი სამედიცინო განათლება	0.5	0.1	0.0	0.0%	0.0%
27 04	სამინისტროს სისტემაში შემავალ სამედიცინო და სხვა დაწესებულებათა რეაბილიტაცია და აღჭურვა	87.5	21.5	0.3	0.3%	1.2%
27 05	შრომისა და დასაქმების სისტემის რეფორმების პროგრამა	116.3	32.7	10.0	8.6%	30.6%
27 06	იძულებით გადაადგილებულ პირთა და მიგრანტთა ხელშეწყობა	260.5	61.3	7.5	2.9%	12.2%
27 06 01	სარეინტეგრაციო დახმარება საქართველოში დაბრუნებული მიგრანტებისათვის	1.0	0.2	0.0	3.0%	18.9%
27 06 02	ეკომიგრანტთა მიგრაციის მართვა	23.0	11.2	2.5	10.9%	22.4%
27 06 03	იძულებით გადაადგილებულ პირთა განსახლების სოციალური და საცხოვრებელი პირობების შექმნა	235.0	49.6	4.9	2.1%	9.8%

კოდი	დასახელება	2024 წლიური გეგმა	2024 წლის 3 თვის გეგმა	2024 წლის 1 თვის შესრულება	შესრულება წლიურ გეგმასთან მიმართებაში %	შესრულება 3 თვის გეგმასთან მიმართებაში %
27 06 04	საერთაშორისო დაცვის მქონე პირთა ინტეგრაციის ხელშეწყობა	0.1	0.0	0.0	3.6%	15.3%
27 06 05	საარსებო წყაროებით უზრუნველყოფის პროგრამა	1.4	0.3	0.1	5.6%	24.9%
<b>28 00</b>	<b>საქართველოს საგარეო საქმეთა სამინისტრო</b>	<b>187.5</b>	<b>55.4</b>	<b>19.5</b>	<b>10.4%</b>	<b>35.2%</b>
28 01	საგარეო პოლიტიკის განხორციელება	186.3	55.1	19.4	10.4%	35.2%
28 01 01	საგარეო პოლიტიკის დაგეგმვა და მართვა	176.5	49.2	19.0	10.8%	38.7%
28 01 02	საერთაშორისო ორგანიზაციებში არსებული ფინანსური ვალდებულებების უზრუნველყოფა	6.3	4.4	0.3	4.8%	6.9%
28 01 03	საერთაშორისო ხელშეკრულებების და სხვა დოკუმენტების თარგმნა და დამოწმება	0.2	0.1	0.0	6.0%	16.4%
28 01 04	დიასპორული პოლიტიკა	1.9	1.0	0.0	0.0%	0.0%
28 01 05	ევროპულ და ევროატლანტიკურ სტრუქტურებში საქართველოს ინტეგრაციის თაობაზე საზოგადოების ინფორმირება	1.4	0.4	0.1	5.9%	21.5%
28 02	მოხელეთა კვალიფიკაციის ამაღლება საერთაშორისო ურთიერთობების დარგში	1.2	0.3	0.1	6.0%	23.5%
<b>29 00</b>	<b>საქართველოს თავდაცვის სამინისტრო</b>	<b>1,380.0</b>	<b>361.4</b>	<b>228.9</b>	<b>16.6%</b>	<b>63.4%</b>
29 01	თავდაცვის მართვა	564.6	143.2	44.0	7.8%	30.7%
29 02	პროფესიული სამხედრო განათლება	91.4	23.1	7.4	8.1%	31.9%
29 03	ჯანმრთელობის დაცვა და სოციალური უზრუნველყოფა	56.6	18.3	5.4	9.6%	29.7%
29 04	მართვის, კონტროლის, კავშირგაბმულობისა და კომპიუტერული სისტემები	15.8	7.8	1.4	8.8%	18.0%
29 05	ინფრასტრუქტურის განვითარება	100.0	50.0	38.6	38.6%	77.2%
29 06	სამეცნიერო კვლევა და სამხედრო მრეწველობის განვითარება	43.7	18.6	2.3	5.2%	12.1%
29 07	თავდაცვის შესაძლებლობების განვითარება	230.0	0.2	100.5	43.7%	50247.0%
29 08	ლოჯისტიკური უზრუნველყოფა	277.9	100.1	29.4	10.6%	29.4%
<b>30 00</b>	<b>საქართველოს შინაგან საქმეთა სამინისტრო</b>	<b>1,260.0</b>	<b>326.7</b>	<b>91.0</b>	<b>7.2%</b>	<b>27.9%</b>
30 01	საზოგადოებრივი წესრიგი და საერთაშორისო თანამშრომლობის განვითარება/გადრმაგება	963.8	238.5	69.6	7.2%	29.2%
30 02	სახელმწიფო საზღვრის დაცვა	154.6	52.0	10.8	7.0%	20.7%
30 03	ფიზიკურ და იურიდიულ პირთა (მათ შორის, ქონების), ეროვნული საგანძურის დაცვის და უსაფრთხოების დონის ამაღლება	8.8	2.2	0.8	9.0%	35.6%
30 04	სამართალდამცავი სტრუქტურებისათვის მაღალკვალიფიციური კადრების მომზადება, გადამზადება, საარქივო ფონდების დიგიტალიზაცია, სამეცნიერო-კვლევითი საქმიანობა და მოქალაქეთა მომსახურება	8.2	2.0	0.5	6.1%	25.6%
30 05	საქართველოს შინაგან საქმეთა სამინისტროს სისტემისა და საქართველოს სახელმწიფო უსაფრთხოების სამსახურის მოსამსახურეთა ჯანმრთელობის დაცვის მომსახურებით უზრუნველყოფა	4.6	1.3	0.4	9.1%	31.9%
30 06	სამოქალაქო უსაფრთხოების დონის ამაღლება, სახელმწიფო მატერიალური რეზერვების შექმნა და მართვა	120.0	30.8	8.9	7.4%	29.0%
<b>31 00</b>	<b>საქართველოს გარემოს დაცვისა და სოფლის მეურნეობის სამინისტრო</b>	<b>688.0</b>	<b>151.6</b>	<b>51.1</b>	<b>7.4%</b>	<b>33.7%</b>
31 01	გარემოს დაცვის და სოფლის მეურნეობის განვითარების პროგრამა	22.0	4.0	1.1	5.0%	27.8%
31 01 01	გარემოს დაცვის და სოფლის მეურნეობის განვითარების პოლიტიკის შემუშავება და მართვა	14.5	3.6	1.1	7.7%	30.9%
31 01 02	ბიოლოგიური მრავალფეროვნების დაცვის ღონისძიებები	0.4	0.0	0.0	0.0%	0.0%
31 01 03	ინფორმაციული ტექნოლოგიებისა და ელექტრონული სისტემების ფუნქციონირების უზრუნველყოფა	7.1	0.4	0.0	0.0%	0.0%
31 02	სურსათის უვნებლობა, მცენარეთა დაცვა და ეპიზოთიური კეთილსაიმედობა	63.9	12.1	1.5	2.3%	12.3%
31 03	მევენახეობა-მელვინეობის განვითარება	53.8	1.6	0.2	0.3%	11.7%

კოდი	დასახელება	2024 წლიური გეგმა	2024 წლის 3 თვის გეგმა	2024 წლის 1 თვის შესრულება	შესრულება წლიურ გეგმასთან მიმართებაში %	შესრულება 3 თვის გეგმასთან მიმართებაში %
31 04	სოფლის მეურნეობის დარგში სამეცნიერო-კვლევითი ღონისძიებების განხორციელება	6.8	1.7	0.3	3.8%	15.3%
31 05	ერთიანი აგროპროექტი	342.0	88.0	42.1	12.3%	47.9%
31 05 01	სოფლის მეურნეობის პროექტების მართვა	13.6	3.5	0.1	0.7%	2.7%
31 05 02	შეღავათიანი აგროკრედიტები	200.0	50.0	31.5	15.7%	62.9%
31 05 03	აგროდაზღვევა	12.0	0.3	0.0	0.0%	0.1%
31 05 04	დანერგე მომაგალი	26.0	8.0	3.9	15.0%	48.8%
31 05 05	ქართული ჩაი	0.5	0.1	0.0	0.0%	0.0%
31 05 06	გადამამუშავებელი და შემნახველი საწარმოების თანადაფინანსების პროექტი	17.0	6.0	0.4	2.3%	6.6%
31 05 07	ფერმათა/ფერმერთა რეგისტრაციის პროექტი	0.4	0.1	0.0	0.0%	0.0%
31 05 08	პროექტების ტექნიკური მხარდაჭერის პროგრამა	1.0	0.2	0.0	4.8%	27.6%
31 05 09	სასოფლო-სამეურნეო კოოპერატივების ინფრასტრუქტურული განვითარება	3.0	1.5	0.0	0.0%	0.0%
31 05 10	სასოფლო-სამეურნეო ტექნიკის თანადაფინანსების პროექტი	20.0	2.0	0.0	0.0%	0.1%
31 05 11	ქართული აგროსასურსათო პროდუქციის პოპულარიზაცია	3.0	1.5	0.1	2.1%	4.3%
31 05 12	იმერეთის აგროზონა	1.0	0.5	0.0	0.0%	0.0%
31 05 13	ბიონარმობის ხელშეწყობის პროგრამა	1.0	0.1	0.0	0.7%	7.1%
31 05 14	საპილოტე პროგრამა ქალებისთვის	1.0	0.2	0.0	0.0%	0.0%
31 05 15	აგროსექტორის განვითარების ხელშეწყობა	19.5	7.7	6.1	31.2%	79.0%
31 05 15 01	მერძვეობის დარგის მოდერნიზაციის და ბაზარზე წვდომის პროგრამა (DIMMA)	19.5	7.7	6.1	31.2%	79.0%
31 05 16	კოოპერატივებისთვის სასოფლო-სამეურნეო მექანიზაციის თანადაფინანსების სახელმწიფო პროგრამა	2.0	0.5	0.1	3.2%	12.8%
31 05 17	ლიდერპროგრამა	1.0	0.0	0.0	0.0%	
31 05 18	თხილის წარმოების ხელშეწყობის პროგრამა	20.0	5.9	0.0	0.0%	0.0%
31 06	სამელიორაციო სისტემების მოდერნიზაცია	78.8	20.7	0.3	0.4%	1.5%
31 06 01	სამელიორაციო სისტემების რეაბილიტაცია და ტექნიკის შექმნა	37.0	12.0	0.0	0.0%	0.0%
31 06 02	სამელიორაციო ინფრასტრუქტურის მიმდინარე ტექნიკური ექსპლუატაცია	25.0	6.0	0.0	0.0%	0.0%
31 06 03	ირიგაციისა და დრენაჟის სისტემების გაუმჯობესება (WB)	1.8	0.4	0.2	9.9%	43.9%
31 06 04	საქართველოს მდგრადი სოფლის მეურნეობის, ირიგაციისა და მიწის პროექტი (WB)	14.0	2.1	0.1	0.9%	6.1%
31 06 05	საქართველოში სარწყავი სოფლის მეურნეობის განვითარების ხელშეწყობის პროგრამა	1.0	0.2	0.0	0.0%	0.0%
31 06 05 01	კლიმატონივრული ირიგაციის სექტორის განვითარების პროექტი (ADB)	0.5	0.1	0.0	0.0%	0.0%
31 06 05 02	საქართველო-ზემო სამგორის ირიგაციის პროექტი (EIB)	0.5	0.1	0.0	0.0%	0.0%
31 07	გარემოსდაცვითი ზედამხედველობა	29.0	6.3	1.4	4.9%	22.5%
31 08	დაცული ტერიტორიების სისტემის ჩამოყალიბება და მართვა	23.2	5.4	1.2	5.2%	22.2%
31 09	სატყეო სისტემის ჩამოყალიბება და მართვა	24.7	6.0	1.5	6.1%	25.0%
31 10	ველური ბუნების ეროვნული სააგენტოს სისტემის ჩამოყალიბება და მართვა	1.8	0.5	0.1	6.5%	22.8%
31 11	გარემოს დაცვისა და სოფლის მეურნეობის მიმართულებით ინფორმაციის ხელმისაწვდომობის და „განათლება მდგრადი განვითარებისთვის“ ხელშეწყობის პროგრამა	2.0	0.4	0.3	13.3%	59.5%
31 12	ბირთვული და რადიაციული უსაფრთხოების დაცვა, დარიშხანშემცველი ნარჩენების ობიექტების მართვა	3.8	0.5	0.1	2.6%	20.9%


კოდი	დასახელება	2024 წლიური გეგმა	2024 წლის 3 თვის გეგმა	2024 წლის 1 თვის შესრულება	შესრულება წლიურ გეგმასთან მიმართებაში %	შესრულება 3 თვის გეგმასთან მიმართებაში %
31 13	გარემოს დაცვის სფეროში პროგნოზირება, შეფასება, პრევენცია და მონიტორინგი	23.8	2.1	0.2	0.7%	8.3%
31 14	კვების პროდუქტების, ცხოველთა და მცენარეთა დაავადებების დიაგნოსტიკა	7.5	1.4	0.6	7.6%	40.0%
31 15	მიწის მდგრადი მართვისა და მიწათსარგებლობის მონიტორინგის სახელმწიფო პროგრამა	5.0	0.7	0.3	5.5%	37.4%
<b>32 00</b>	<b>საქართველოს განათლების, მეცნიერებისა და ახალგაზრდობის სამინისტრო</b>	<b>2,508.0</b>	<b>613.6</b>	<b>285.1</b>	<b>11.4%</b>	<b>46.5%</b>
32 01	განათლების, მეცნიერებისა და ახალგაზრდობის სფეროებში სახელმწიფო პოლიტიკის შემუშავება და პროგრამების მართვა	66.5	20.0	2.8	4.3%	14.1%
32 02	სკოლამდელი და ზოგადი განათლება	1,575.0	397.6	167.7	10.7%	42.2%
32 02 01	ზოგადსაგანმანათლებლო სკოლების დაფინანსება	1,280.0	295.1	97.0	7.6%	32.9%
32 02 02	მასწავლებელთა პროფესიული განვითარების ხელშეწყობა	13.9	3.1	0.9	6.4%	28.8%
32 02 03	უსაფრთხო საგანმანათლებლო გარემოს უზრუნველყოფა	36.2	8.7	2.5	6.9%	28.8%
32 02 04	წარმატებულ მოსწავლეთა წახალისება	1.3	0.3	0.3	23.7%	107.0%
32 02 05	განსაკუთრებით ნიჭიერ მოსწავლეთა საგანმანათლებლო და საცხოვრებელი პირობებით უზრუნველყოფა	0.3	0.1	0.0	8.4%	32.2%
32 02 06	მოსწავლეების სახელმძღვანელოებით უზრუნველყოფა	36.0	1.5	0.1	0.2%	4.0%
32 02 07	ოკუპირებული რეგიონების მასწავლებლებისა და ადმინისტრაციულ-ტექნიკური პერსონალის ფინანსური დახმარება	4.9	1.2	0.0	0.0%	0.0%
32 02 08	ბრალდებული და მსჯავრდებული პირებისათვის ზოგადი განათლების მიღების ხელმისაწვდომობა	0.4	0.1	0.0	6.5%	25.9%
32 02 09	ეროვნული სასწავლო გეგმისა და სასკოლო სახელმძღვანელოების განვითარება	10.0	2.5	0.2	1.6%	6.5%
32 02 10	საჯარო სკოლის მოსწავლეების ტრანსპორტით უზრუნველყოფა	51.0	18.7	5.0	9.8%	26.8%
32 02 11	პროგრამა „ჩემი პირველი კომპიუტერი“	59.5	39.0	36.9	62.0%	94.6%
32 02 12	ზოგადი განათლების ხელშეწყობა	2.6	1.6	1.4	53.0%	88.8%
32 02 13	მასწავლებლის ეროვნული პრემია	1.0	0.0	0.0	0.0%	
32 02 14	საგანმანათლებლო დაწესებულებების ინფორმაციულ-საკომუნიკაციო ტექნოლოგიებით უზრუნველყოფა	77.6	25.7	23.5	30.3%	91.7%
32 02 15	სკოლამდელი განათლების ხელშეწყობა	0.6	0.1	0.0	4.2%	18.7%
32 03	პროფესიული განათლება	113.0	32.5	25.6	22.7%	78.8%
32 03 01	პროფესიული განათლების განვითარების ხელშეწყობა	95.0	28.8	25.1	26.4%	87.0%
32 03 02	პროფესიული უნარების განვითარება	13.5	2.6	0.4	2.6%	13.7%
32 03 03	ეროვნული უმცირესობების პროფესიული გადამზადება	4.5	1.1	0.2	4.6%	18.7%
32 04	უმაღლესი განათლება	166.3	33.8	24.2	14.6%	71.7%
32 04 01	გამოცდების ორგანიზება	18.7	2.6	0.7	4.0%	28.8%
32 04 02	სახელმწიფო სასწავლო, სამაგისტრო გრანტები და ახალგაზრდობის ხელშეწყობა	133.5	27.9	21.4	16.0%	76.7%
32 04 03	უმაღლესი განათლების ხელშეწყობა	0.4	0.1	0.0	5.5%	24.9%
32 04 04	საზღვარგარეთ განათლების მიღების ხელშეწყობა	7.5	1.7	0.1	1.7%	7.6%
32 04 05	უმაღლესი საგანმანათლებლო დაწესებულებების ხელშეწყობა	6.3	1.6	2.0	31.3%	124.3%
32 05	მეცნიერებისა და სამეცნიერო კვლევების ხელშეწყობა	78.2	19.2	7.1	9.1%	37.1%
32 05 01	სამეცნიერო გრანტების გაცემისა და სამეცნიერო კვლევების ხელშეწყობა	36.8	9.9	4.8	13.1%	49.1%
32 05 02	სამეცნიერო დაწესებულებების პროგრამები	8.6	2.3	0.6	7.4%	27.2%

კოდი	დასახელება	2024 წლიური გეგმა	2024 წლის 3 თვის გეგმა	2024 წლის 1 თვის შესრულება	შესრულება წლიურ გეგმასთან მიმართებაში %	შესრულება 3 თვის გეგმასთან მიმართებაში %
32 05 03	საქართველოს სოფლის მეურნეობის მეცნიერებათა აკადემიის ხელშეწყობა	1.4	0.3	0.1	7.6%	30.3%
32 05 04	სამეცნიერო კვლევების ხელშეწყობა	30.0	6.6	1.5	5.1%	23.1%
32 05 05	მეცნიერების პოპულარიზაცია	1.5	0.0	0.0	0.3%	12.0%
32 06	ინკლუზიური განათლება	56.2	12.9	4.3	7.7%	33.7%
32 07	ინფრასტრუქტურის განვითარება	387.5	89.9	52.8	13.6%	58.7%
32 07 01	ზოგადსაგანმანათლებლო დაწესებულებების ინფრასტრუქტურის განვითარება	333.5	81.6	51.3	15.4%	62.9%
32 07 02	პროფესიული საგანმანათლებლო დაწესებულებების ინფრასტრუქტურის განვითარება	25.0	6.2	0.9	3.5%	14.2%
32 07 03	სამინისტროს და მის სისტემაში შემავალი საჯარო სამართლის იურიდიული პირებისა და ტერიტორიული ორგანოების ინფრასტრუქტურის განვითარება	6.0	0.6	0.1	1.5%	13.7%
32 07 04	უმაღლესი საგანმანათლებლო და სამეცნიერო დაწესებულებების ინფრასტრუქტურის განვითარება	15.0	1.0	0.2	1.5%	21.8%
32 07 05	საჯარო სკოლების ოპერირებისა და მოვლა-პატრონობის სისტემის განვითარება	8.0	0.6	0.3	4.3%	61.9%
32 08	ახალგაზრდობის ხელშეწყობა	8.0	1.1	0.1	1.8%	12.9%
32 09	ინოვაციის, ინკლუზიურობისა და ხარისხის პროექტი – საქართველო I2Q (WB)	20.0	4.5	0.1	0.7%	3.2%
32 10	პროფესიული განათლების პროგრამა 1 (KfW)	22.4	1.2	0.1	0.3%	5.0%
32 11	თანამედროვე უნარები უკეთესი დასაქმების სექტორის განვითარების პროგრამისთვის – პროექტი (ADB)	15.0	0.8	0.0	0.1%	1.0%
<b>33 00</b>	<b>საქართველოს კულტურისა და სპორტის სამინისტრო</b>	<b>472.0</b>	<b>114.7</b>	<b>16.5</b>	<b>3.5%</b>	<b>14.4%</b>
33 01	კულტურისა და სპორტის სფეროებში სახელმწიფო პოლიტიკის შემუშავება და პროგრამების მართვა	10.0	2.4	0.6	6.4%	26.1%
33 02	სახელოვნებო და სასპორტო სფეროში უმაღლესი განათლება	19.6	5.7	1.5	7.5%	25.9%
33 03	ინფრასტრუქტურის განვითარება	45.0	6.5	1.7	3.8%	26.3%
33 04	სახელოვნებო და სასპორტო დაწესებულებების ხელშეწყობა	7.8	1.8	0.5	6.4%	27.7%
33 05	კულტურის განვითარების ხელშეწყობა	97.9	24.7	7.6	7.7%	30.7%
33 06	კულტურული მემკვიდრეობის დაცვა და სამუზეუმო სისტემის სრულყოფა	45.2	8.5	2.1	4.7%	25.0%
33 07	მასობრივი და მაღალი მიღწევების სპორტის განვითარება და პოპულარიზაცია	195.1	60.3	1.1	0.6%	1.9%
33 08	კულტურისა და სპორტის მოღვაწეთა სოციალური დაცვის ღონისძიებები	51.4	4.9	1.4	2.7%	28.4%
<b>34 00</b>	<b>საქართველოს დაზვერვის სამსახური</b>	<b>21.0</b>	<b>6.0</b>	<b>1.6</b>	<b>7.5%</b>	<b>26.2%</b>
<b>35 00</b>	<b>სსიპ – საჯარო სამსახურის ბიურო</b>	<b>1.9</b>	<b>0.5</b>	<b>0.1</b>	<b>6.8%</b>	<b>26.4%</b>
<b>36 00</b>	<b>სსიპ – იურიდიული დახმარების სამსახური</b>	<b>12.5</b>	<b>3.4</b>	<b>1.0</b>	<b>7.6%</b>	<b>27.7%</b>
<b>37 00</b>	<b>სსიპ – ვეტერანების საქმეთა სახელმწიფო სამსახური</b>	<b>19.0</b>	<b>4.9</b>	<b>1.0</b>	<b>5.3%</b>	<b>20.4%</b>
<b>38 00</b>	<b>სსიპ – საქართველოს ფინანსური მონიტორინგის სამსახური</b>	<b>4.0</b>	<b>1.1</b>	<b>0.1</b>	<b>3.5%</b>	<b>13.3%</b>
<b>39 00</b>	<b>პერსონალურ მონაცემთა დაცვის სამსახური</b>	<b>8.0</b>	<b>2.0</b>	<b>0.4</b>	<b>4.6%</b>	<b>18.3%</b>
<b>40 00</b>	<b>საქართველოს სახელმწიფო დაცვის სპეციალური სამსახური</b>	<b>102.0</b>	<b>30.0</b>	<b>6.8</b>	<b>6.6%</b>	<b>22.6%</b>
40 01	დასაცავ პირთა და ობიექტთა უსაფრთხოების უზრუნველყოფა	90.8	25.7	5.7	6.3%	22.2%
40 02	სახელმწიფო ობიექტების მოვლა-შენახვა	10.7	4.0	0.4	3.6%	9.7%
40 03	სსიპ – სახელისუფლებო სპეციალური კავშირგაბმულობის სააგენტოს ხელშეწყობა	0.6	0.3	0.7	121.0%	260.9%
<b>41 00</b>	<b>საქართველოს სახალხო დამცველის აპარატი</b>	<b>11.5</b>	<b>3.8</b>	<b>0.6</b>	<b>5.1%</b>	<b>15.3%</b>
<b>42 00</b>	<b>სსიპ – საზოგადოებრივი მაუწყებელი</b>	<b>101.2</b>	<b>25.3</b>	<b>24.5</b>	<b>24.2%</b>	<b>97.0%</b>

კოდი	დასახელება	2024 წლიური გეგმა	2024 წლის 3 თვის გეგმა	2024 წლის 1 თვის შესრულება	შესრულება წლიურ გეგმასთან მიმართებაში %	შესრულება 3 თვის გეგმასთან მიმართებაში %
<b>43 00</b>	<b>სსიპ – საქართველოს კონკურენციისა და მომხმარებლის დაცვის სააგენტო</b>	<b>5.5</b>	<b>1.4</b>	<b>0.3</b>	<b>5.1%</b>	<b>19.3%</b>
<b>44 00</b>	<b>ყოფილი სამხრეთ ოსეთის ავტონომიური ოლქის ტერიტორიაზე დროებითი ადმინისტრაციულ-ტერიტორიული ერთეულის ადმინისტრაცია – სამხრეთ ოსეთის ადმინისტრაცია</b>	<b>3.3</b>	<b>0.9</b>	<b>0.3</b>	<b>7.6%</b>	<b>28.2%</b>
<b>45 00</b>	<b>საქართველოს საპატრიარქო</b>	<b>25.0</b>	<b>10.2</b>	<b>5.1</b>	<b>20.4%</b>	<b>49.9%</b>
45 01	სასულიერო განათლების ხელშეწყობის გრანტი	14.8	5.3	1.7	11.6%	32.5%
45 02	ა(ა)იპ – საქართველოს საპატრიარქოს წმიდა სვიმონ კანანელის სახელობის სასულიერო სწავლების ცენტრი	0.6	0.2	0.2	24.6%	77.5%
45 03	ა(ა)იპ – ბათუმისა და ლაზეთის ეპარქიის საგანმანათლებლო ცენტრისათვის გადასაცემი გრანტი	1.8	0.7	0.2	9.1%	23.3%
45 04	ა(ა)იპ – საქართველოს საპატრიარქოს ქ. ნინოწმინდის წმიდა ნინოს მზრუნველობამოკლებულ ბავშვთა პანსიონი	0.7	0.2	0.0	3.5%	10.6%
45 05	ა(ა)იპ – ბათუმის წმიდა მოწამე ეკატერინეს სახელობის სათნოების სავანისათვის გადასაცემი გრანტი	0.3	0.1	0.1	22.8%	81.4%
45 06	ა(ა)იპ – საქართველოს საპატრიარქოს წმიდა ანდრია პირველწოდებულის სახელობის სასულიერო სწავლების ცენტრი	0.9	0.5	0.4	51.1%	98.9%
45 07	ა(ა)იპ – წმინდა გიორგი მთაწმინდელის მონასტერთან არსებული სარეაბილიტაციო ცენტრისათვის გადასაცემი გრანტი	0.2	0.1	0.0	13.4%	53.2%
45 08	ა(ა)იპ – საქართველოს საპატრიარქოს წმიდა ანდრია პირველწოდებულის სახელობის ქართული უნივერსიტეტისათვის გადასაცემი გრანტი	1.9	0.9	0.2	11.6%	24.6%
45 09	ა(ა)იპ – საქართველოს საპატრიარქოს წმიდა ტბელ აბუსერისძის სახელობის სასწავლო უნივერსიტეტისათვის გადასაცემი გრანტი	1.8	1.2	1.2	65.4%	100.0%
45 10	ა(ა)იპ – სმენადაქვეითებულ ბავშვთა რეაბილიტაციის და ადაპტაციის ცენტრისათვის გადასაცემი გრანტი	0.1	0.1	0.0	34.3%	68.5%
45 11	საქართველოს საპატრიარქოს ტელევიზიის სუბსიდირების ღონისძიებები	0.8	0.4	0.4	50.0%	100.0%
45 12	ა(ა)იპ – ახალქალაქისა და კუმურდოს ეპარქიის სასწავლო ცენტრისათვის გადასაცემი გრანტი	0.5	0.3	0.3	63.3%	94.4%
45 13	ა(ა)იპ – ფოთის საგანმანათლებლო და კულტურულ-გამაჯანსაღებელი ცენტრი	0.7	0.4	0.3	52.7%	98.3%
<b>46 00</b>	<b>სსიპ – ლეგან სამხარაულის სახელობის სასამართლო ექსპერტიზის ეროვნული ბიურო</b>	<b>15.0</b>	<b>4.3</b>	<b>1.6</b>	<b>10.6%</b>	<b>37.0%</b>
<b>47 00</b>	<b>სსიპ – საქართველოს სტატისტიკის ეროვნული სამსახური – საქსტატი</b>	<b>24.0</b>	<b>5.8</b>	<b>0.8</b>	<b>3.3%</b>	<b>13.5%</b>
47 01	სტატისტიკური სამუშაოების დაგეგმვა და მართვა	10.0	2.6	0.6	5.6%	21.8%
47 02	სტატისტიკური სამუშაოების სახელმწიფო პროგრამა	6.0	1.3	0.1	2.0%	8.8%
47 03	მოსახლეობისა და საცხოვრისების საყოველთაო აღწერა	8.0	1.9	0.1	1.3%	5.5%
<b>48 00</b>	<b>სსიპ – საქართველოს მეცნიერებათა ეროვნული აკადემია</b>	<b>5.3</b>	<b>1.3</b>	<b>0.4</b>	<b>8.1%</b>	<b>31.6%</b>
<b>49 00</b>	<b>საქართველოს სავაჭრო-სამრეწველო პალატა</b>	<b>2.2</b>	<b>0.6</b>	<b>0.1</b>	<b>6.1%</b>	<b>21.2%</b>
<b>50 00</b>	<b>სსიპ – რელიგიის საკითხთა სახელმწიფო სააგენტო</b>	<b>6.5</b>	<b>1.7</b>	<b>1.4</b>	<b>21.8%</b>	<b>84.7%</b>
<b>51 00</b>	<b>სპეციალური საგამოძიებო სამსახური</b>	<b>18.0</b>	<b>5.0</b>	<b>0.6</b>	<b>3.5%</b>	<b>12.6%</b>
<b>52 00</b>	<b>სსიპ – სახელმწიფო ენის დეპარტამენტი</b>	<b>1.1</b>	<b>0.3</b>	<b>0.0</b>	<b>3.9%</b>	<b>16.8%</b>
<b>53 00</b>	<b>სსიპ – საჯარო და კერძო თანამშრომლობის სააგენტო</b>	<b>0.6</b>	<b>0.2</b>	<b>0.0</b>	<b>4.3%</b>	<b>17.3%</b>
<b>54 00</b>	<b>ეროვნული უსაფრთხოების საბჭოს აპარატი</b>	<b>4.8</b>	<b>1.2</b>	<b>0.2</b>	<b>5.1%</b>	<b>20.0%</b>
<b>55 00</b>	<b>სსიპ – ანტიკორუფციული ბიურო</b>	<b>8.5</b>	<b>2.4</b>	<b>0.4</b>	<b>4.3%</b>	<b>15.1%</b>
<b>56 00</b>	<b>საერთო-სახელმწიფოებრივი მნიშვნელობის გადასახდელები</b>	<b>4,796.1</b>	<b>1,193.0</b>	<b>455.4</b>	<b>9.5%</b>	<b>38.2%</b>
56 01	საგარეო სახელმწიფო ვალდებულებების მომსახურება და დაფარვა	2,125.0	524.6	158.5	7.5%	30.2%
56 02	საშინაო სახელმწიფო ვალდებულებების მომსახურება და დაფარვა	830.0	258.5	226.3	27.3%	87.5%

კოდი	დასახელება	2024 წლიური გეგმა	2024 წლის 3 თვის გეგმა	2024 წლის 1 თვის შესრულება	შესრულება წლიურ გეგმასთან მიმართებაში %	შესრულება 3 თვის გეგმასთან მიმართებაში %
56 03	საერთაშორისო საფინანსო ორგანიზაციებთან თანამშრომლობიდან გამომდინარე ვალდებულებები	7.3	0.0	0.0	0.0%	
56 04	ავტონომიური რესპუბლიკებისა და მუნიციპალიტეტებისათვის გადასაცემი ტრანსფერები	555.9	124.5	42.2	7.6%	33.9%
56 04 01	ავტონომიური რესპუბლიკებისათვის გადასაცემი ტრანსფერები	16.0	8.0	8.0	50.0%	100.0%
56 04 02	მუნიციპალიტეტებისათვის გადასაცემი ტრანსფერები	539.9	116.5	34.2	6.3%	29.4%
56 05	საქართველოს მთავრობის სარეზერვო ფონდი	90.0	15.0	0.0	0.0%	0.0%
56 06	წინა წლებში წარმოქმნილი დავალიანების დაფარვისა და სასამართლო გადაწყვეტილებების აღსრულების ფონდი	20.0	3.0	0.1	0.7%	4.8%
56 07	საქართველოს რეგიონებში განსახორციელებელი პროექტების ფონდი	580.0	150.0	0.0	0.0%	0.0%
56 08	მაღალმთიანი დასახლებების განვითარების ფონდი	20.0	3.0	0.0	0.0%	0.0%
56 09	საქართველოს სახელმწიფო ჯილდოებისათვის დაწესებული ერთდროული ფულადი პრემიების გაცემის ფინანსური უზრუნველყოფა	0.2	0.1	0.0	0.0%	0.0%
56 10	საერთაშორისო ხელშეკრულებებიდან გამომდინარე საოპერაციო ხარჯებისა და სხვა ვალდებულებების თანადაფინანსება	0.8	0.0	0.0	0.0%	0.0%
56 11	დაგროვებითი საპენსიო სქემის თანადაფინანსება	430.0	100.0	25.0	5.8%	25.0%
56 12	საერთაშორისო პარტნიორებთან თანამშრომლობით მუნიციპალიტეტებში დაგეგმილი რეფორმების ფინანსური მხარდაჭერა	20.0	5.0	0.0	0.0%	0.0%
56 13	დონორების მიერ დაფინანსებული საერთო-სახელმწიფოებრივი მნიშვნელობის გადასახდელები	112.0	9.4	3.2	2.9%	34.5%
56 13 01	აჭარის მყარი ნარჩენების პროექტი (SIDA, EBRD)	5.0	5.0	3.0	59.2%	59.2%
56 13 02	თბილისის მყარი ნარჩენების მართვა	18.0	0.0	0.0	0.0%	
56 13 03	აჭარის სოფლების წყალმომარაგებისა და წყალარინების პროგრამა, საქართველო (EU, KfW)	20.0	0.0	0.0	0.0%	
56 13 04	საცხოვრებლად ვარგისი ქალაქების საინვესტიციო პროგრამა	22.0	1.8	0.3	1.2%	14.9%
56 13 05	მდგრადი ურბანული მობილობა (KfW)	11.0	0.0	0.0	0.0%	
56 13 06	საქართველოს მიკრო, მცირე და საშუალო ზომის საწარმოების დახმარებისა და აღდგენის პროექტი (საქართველოს ეროვნული ბანკის კომპონენტი) (WB)	2.0	0.5	0.0	0.0%	0.0%
56 13 07	ბიომრავალფეროვნება და მდგრადი ადგილობრივი განვითარება საქართველოში (აჭარის სატყეო სააგენტოს კომპონენტი) (KfW)	10.0	0.1	0.0	0.0%	0.0%
56 13 08	ბათუმის მუნიციპალური ინფრასტრუქტურა (ფაზა V) (KfW)	12.0	2.0	0.0	0.0%	0.0%
56 13 09	თბილისის მეტროს მოდერნიზაციის პროექტი (EBRD)	6.0	0.0	0.0	0.0%	
56 13 10	თბილისის ავტობუსების პროექტი (ფაზა II) (EBRD)	6.0	0.0	0.0	0.0%	
56 14	ინტეგრირებული ტერიტორიული განვითარების პროგრამა	5.0	0.0	0.0	0.0%	

დოკუმენტი ინტერაქტიულ ფორმატში  
შეგიძლიათ იხილოთ



ინტერაქტიული სტატისტიკა (ინფოგრაფიკები)  
შეგიძლიათ იხილოთ

