



2024 წლის სახელმწიფო  
ბიუჯეტის იანვარ-თებერვლის  
შესრულების

## მიმოხილვა

საქართველოს პარლამენტის  
საბიუჯეტო ოფისი

2024  
მარტი

# ძირითადი მაჩვენებლები (მლნ ლარი)

შემოსულობები - 3,769.1 მლნ ლარი

62.1%  
3 თვის  
გეგმის

15.3%  
წლიური  
გეგმის

გადასახდელები - 3,928.3 მლნ ლარი

67.0%  
3 თვის  
გეგმის

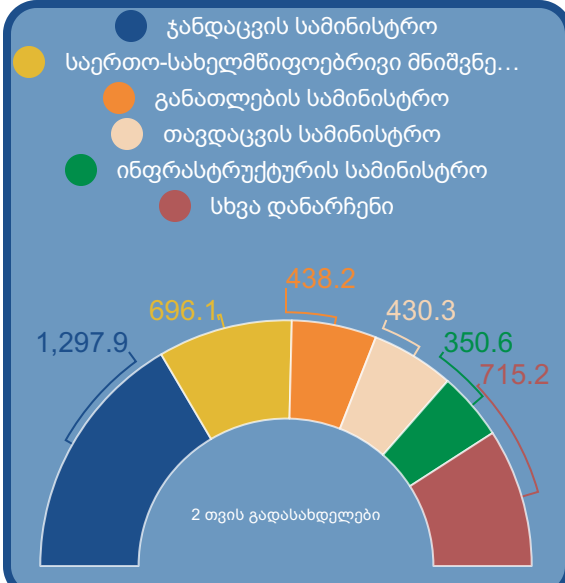
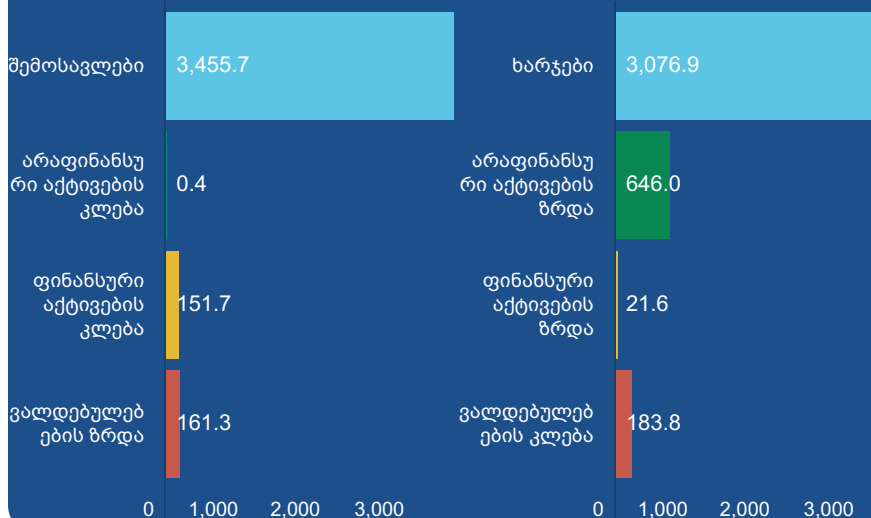
15.7%  
წლიური  
გეგმის

ნაშთის ცვლილება  
-159.2 მლნ ლარი

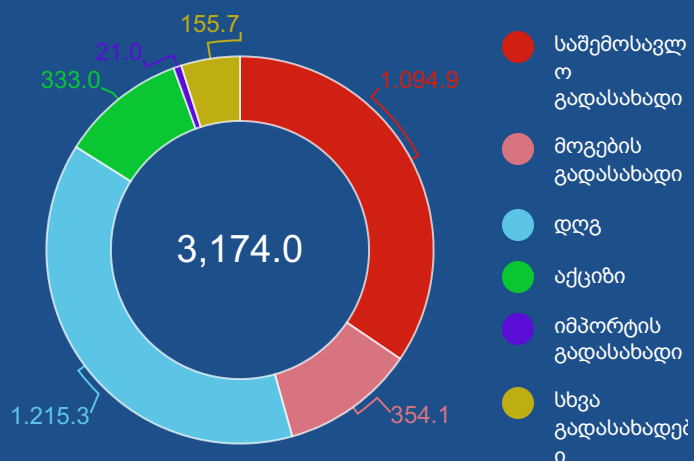
საოპერაციო სალდო  
378.8 მლნ ლარი

მთლიანი სალდო  
-266.8 მლნ ლარი

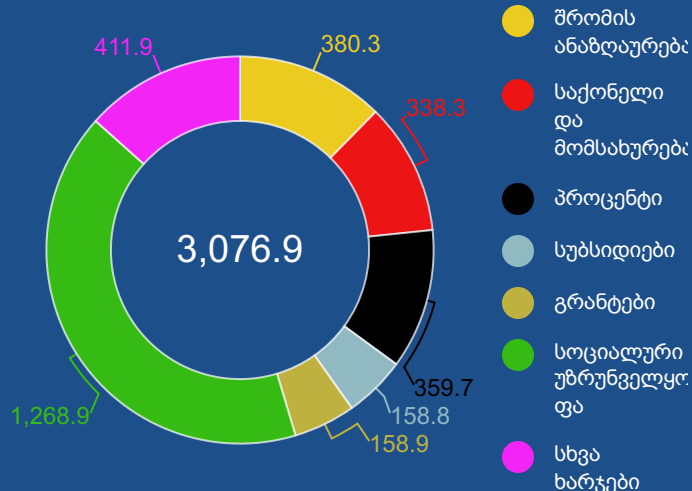
## შემოსულობების და გადასახდელების კომპონენტები



## გადასახადების სტრუქტურა



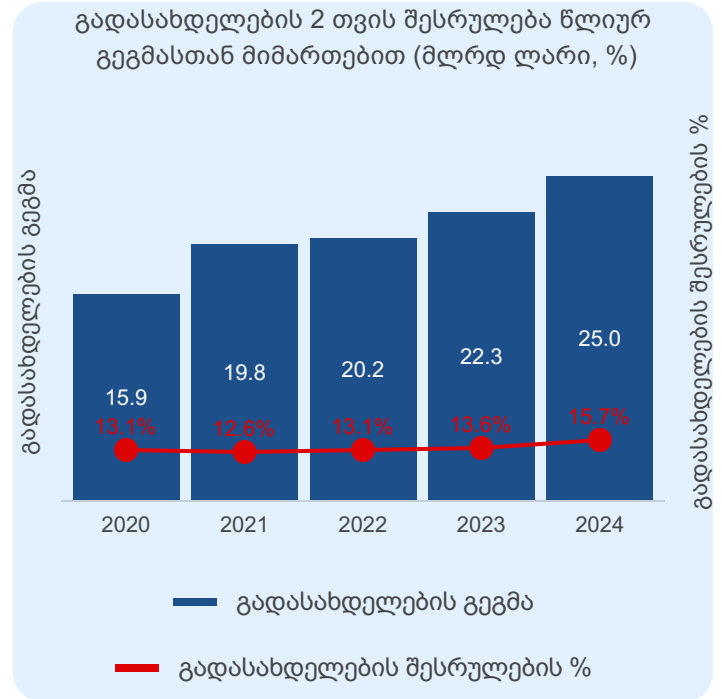
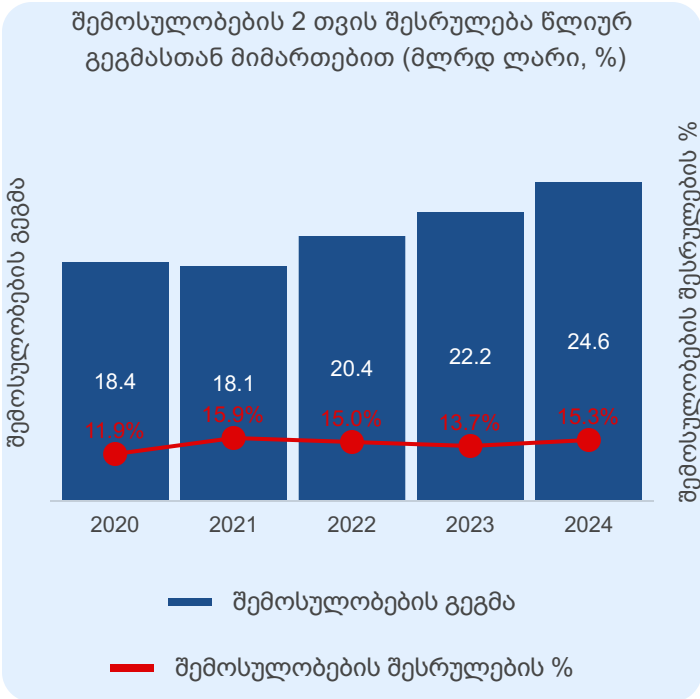
## ხარჯების სტრუქტურა



## სახელმწიფო ბიუჯეტის ძირითადი მაჩვენებლები

„საქართველოს 2024 წლის სახელმწიფო ბიუჯეტის შესახებ“ საქართველოს კანონით შემოსულობების წლიური გეგმა განსაზღვრულია 24,569.5 მლნ ლარის ოდენობით. 2024 წლის იანვარ-თებერვალში შემოსულობების შესრულება შეადგენს 3,769.1 მლნ ლარს (წლიური გეგმის 15.3%) და წინა წლის ანალოგიურ მაჩვენებელს 733.0 მლნ ლარით (24.1%-ით) აღემატება.

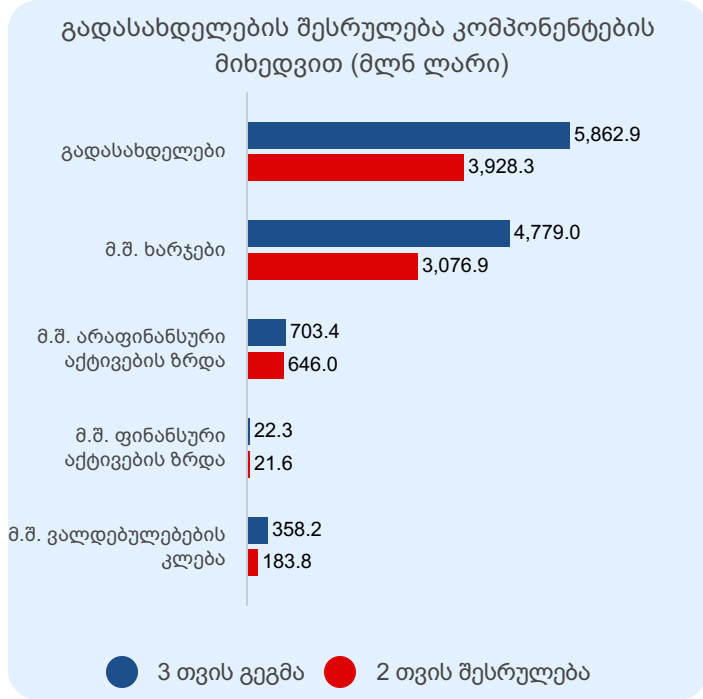
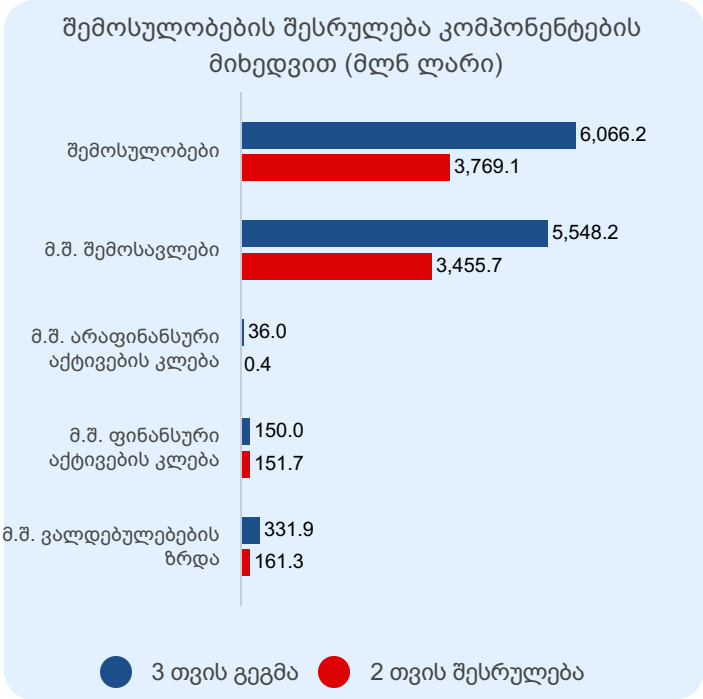
2024 წლის სახელმწიფო ბიუჯეტით გადასახდელების წლიური გეგმა განსაზღვრულია 25,030.4 მლნ ლარის ოდენობით. 2024 წლის იანვარ-თებერვალში გადასახდელების შესრულება შეადგენს 3,928.3 მლნ ლარს (წლიური გეგმის 15.7%) და 902.8 მლნ ლარით (29.8%-ით) მეტია წინა წლის 2 თვის მაჩვენებელთან შედარებით.



სახელმწიფო ბიუჯეტის შემოსულობების 3 თვის გეგმა<sup>1</sup> განსაზღვრულია 6,066.2 მლნ ლარით, ხოლო 2 თვის შესრულება მის 62.1%-ს შეადგენს. რაც შეეხება შემოსულობების შესრულებას კომპონენტების მიხედვით, 3 თვის გეგმის მიმართ, შესრულების კარგი მაჩვენებელი აქვს შემოსავლებს - 62.3%, ფინანსური აქტივების კლების კომპონენტის შესრულება გადაჭარბებით გამოირჩევა (101.1%), ვალდებულებების ზრდის კომპონენტი შედარებით დაბალი შესრულების დონით ხასიათდება (48.6%), ხოლო არაფინანსური აქტივების კლების კომპონენტის შესრულება 3 თვის გეგმის მხოლოდ 1.1%-ია.

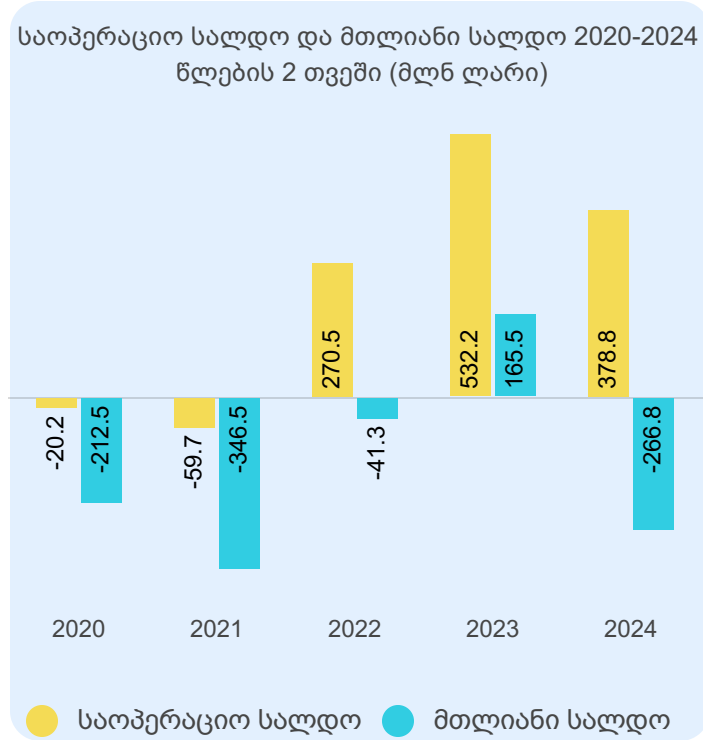
სახელმწიფო ბიუჯეტის გადასახდელების 3 თვის გეგმა განსაზღვრულია 5,862.9 მლნ ლარის ოდენობით, ხოლო 2 თვის შესრულება 3 თვის გეგმის 67.0%-ს შეადგენს. რაც შეეხება გადასახდელების შესრულებას კომპონენტების მიხედვით, ყველაზე დიდი წილის მქონე კომპონენტის, ხარჯების, შესრულების მაჩვენებელი 3 თვის გეგმის 64.4%-ს უტოლდება. შესრულების მაღალი მაჩვენებლით გამოირჩევა არაფინანსური აქტივების და ფინანსური აქტივების ზრდის კომპონენტები (შესაბამისად, 3 თვის გეგმის 91.8% და 96.9%), ვალდებულებების კლების კომპონენტი კი შესრულების შედარებით დაბალი მაჩვენებლით ხასიათდება (3 თვის გეგმის 51.3%).

[1] „საქართველოს 2024 წლის ნაერთი ბიუჯეტის შემოსავლების, არაფინანსური აქტივების კლების და ფინანსური აქტივების კლების და საქართველოს 2024 წლის სახელმწიფო ბიუჯეტის კვარტალური განხერის დამტკიცების თაობაზე“ საქართველოს ფინანსთა სამინისტროს 2023 წლის 29 დეკემბრის №518 ბრძანება.



2024 წლის სახელმწიფო ბიუჯეტის საოპერაციო სალდომ 2 თვეში შეადგინა 378.8 მლნ ლარი, ხოლო მთლიანმა სალდომ - -266.8 მლნ ლარი. მოცემულ დიაგრამაზე წარმოდგენილია 2020-2024 წლების 2 თვის საოპერაციო სალდოს და მთლიანი სალდოს მაჩვენებლები.

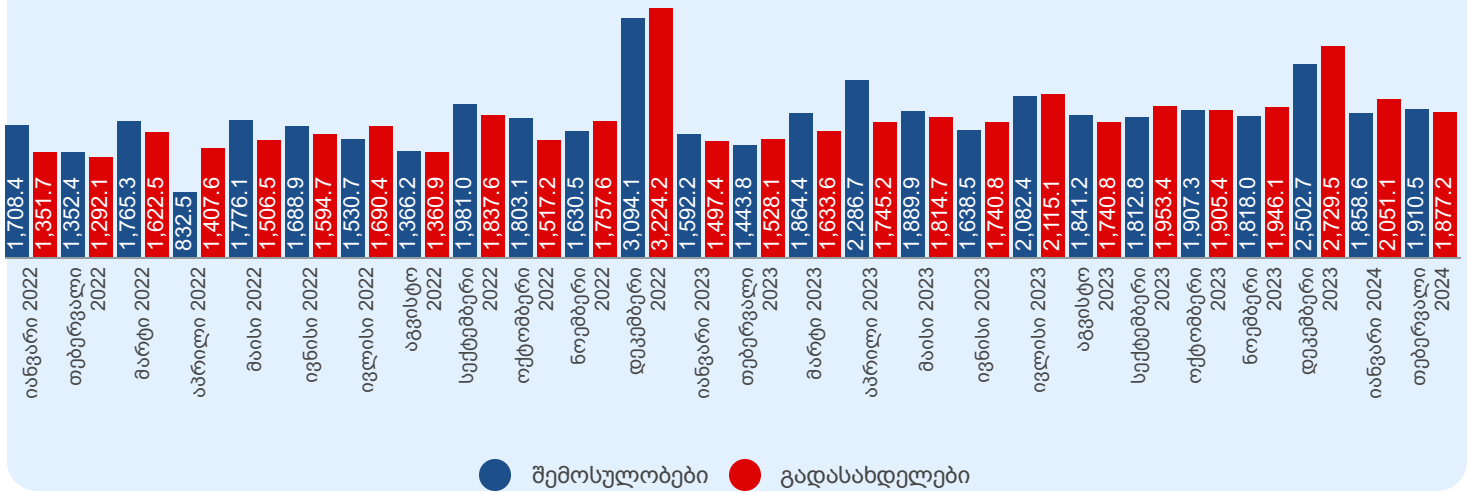
რაც შეეხება ნაშთის ცვლილებას, წლის დასაწყისისათვის სახელმწიფო ბიუჯეტის ნაშთის მოცულობამ შეადგინა 1,577.3 მლნ ლარი. იანვარ-თებერვალში მიღებული შემოსულობების და გადასახდელების შესრულების გათვალისწინებით ნაშთის გამოყენებამ 159.2 მლნ ლარი შეადგინა და 2024 წლის 1 მარტისთვის სახელმწიფო ბიუჯეტის ნაშთი განისაზღვრა 1,418.2 მლნ ლარის ოდენობით.



# სახელმწიფო ბიუჯეტის შესრულების თებერვლის თვის მაჩვენებლები

2024 წლის თებერვალში სახელმწიფო ბიუჯეტის შემოსულობებმა 1,910.5 მლნ ლარი შეადგინა, რაც იანვრის მაჩვენებელს 51.8 მლნ ლარით აღემატება (გაღდებულებების ზრდის მუხლით შემოსულობების მატების გავლენით), ხოლო წინა წლის თებერვლის მაჩვენებელს - 466.6 მლნ ლარით. რაც შეეხება 2024 წლის თებერვალში სახელმწიფო ბიუჯეტიდან გაწეულ გადასახდელებს, მისი ოდენობა შეადგენს 1,877.2 მლნ ლარს, რაც იანვრის მაჩვენებელზე 173.9 მლნ ლარით ნაკლებია, ხოლო 2023 წლის თებერვლის მაჩვენებელთან შედარებით გაზრდილია 349.1 მლნ ლარით.

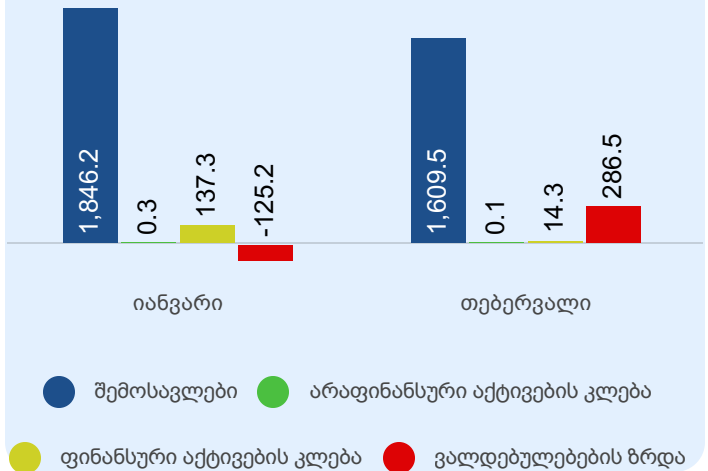
სახელმწიფო ბიუჯეტის შემოსულობები და გადასახდელები 2022-2024 წლებში თვეების მიხედვით (მლნ ლარი)



რაც შეეხება თებერვალში სახელმწიფო ბიუჯეტის შემოსულობებისა და გადასახდელების შესრულებას კომპონენტების მიხედვით:

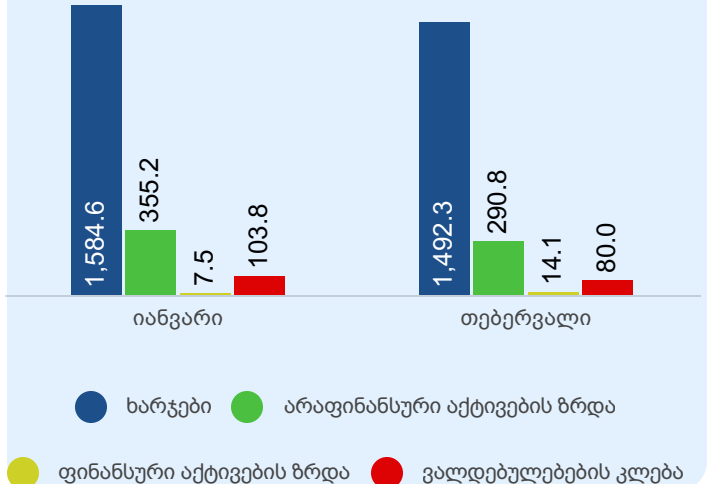
შემოსულობების ფორმირება ძირითადად განხორციელდა შემოსავლებისა (84.2%) და ვალდებულებების აღების შედეგად მიღებული სახსრების (15.0%) ხარჯზე. ფინანსური აქტივების კლების მაჩვენებელმა შეადგინა 14.3 მლნ ლარი, ხოლო არაფინანსური აქტივების რეალიზაციიდან მიღებულ იქნა 0.1 მლნ ლარი.

შემოსულობები თვეების მიხედვით (მლნ ლარი)

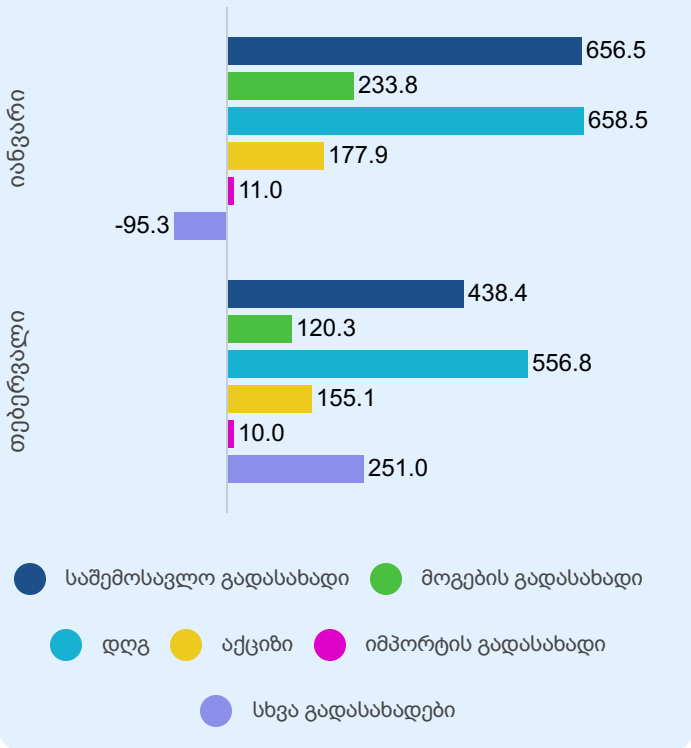


2024 წლის თებერვალში ხარჯების მაჩვენებელმა 1,492.3 მლნ ლარი შეადგინა, არაფინანსური აქტივებისა და ფინანსური აქტივების ზრდის მუხლით გადასახდელები, შესაბამისად - 290.8 მლნ ლარს და 14.1 მლნ ლარს, ხოლო ვალდებულებების კლების მაჩვენებელი 80.0 მლნ ლარს გაუტოლდა.

გადასახდელები თვეების მიხედვით (მლნ ლარი)

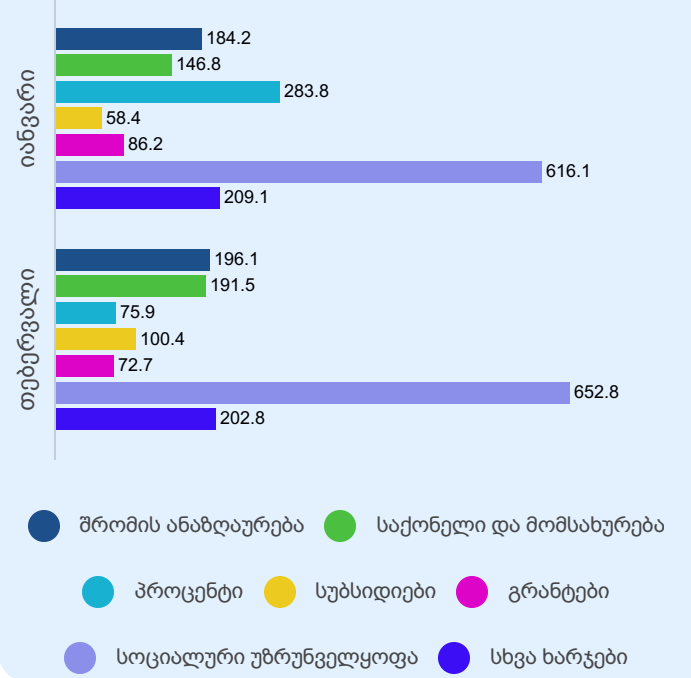


საგადასახადო შემოსავლები თვეების მიხედვით (მლნ ლარი)



შემოსულობებში განსაკუთრებით მნიშვნელოვანია გადასახადებიდან მიღებული შემოსავლები მიმოხილვა, რაზეც თებერვალში მიღებული შემოსავლების 95.2%, ხოლო მთლიანი შემოსულობების 80.2% მოდის. კერძოდ: სახელმწიფო ბიუჯეტმა გადასახადებიდან მიიღო 1,531.6 მლნ ლარი, იანვრის მაჩვენებელზე 110.8 მლნ ლარით ნაკლები. წინა თვესთან შედარებით ყველა გადასახადი შემცირებულია (გარდა სხვა გადასახადისა<sup>2</sup>, რომლის სახითაც მიღებულია 346.3 მლნ ლარით მეტი). კლება ძირითადად მოდის დღგ-ზე (101.7 მლნ ლარით), საშემოსავლო (218.2 მლნ ლარით) და მოგების (113.5 მლნ ლარით) გადასახადებზე. აქციზიდან შემოსავალი შემცირებულია 22.8 მლნ ლარით (ძირითადად, იმპორტირებული თამბაქოს დაბეგვრიდან სააქციზო შემოსავლის კლების გავლენით), ხოლო იმპორტის გადასახადი - 1.0 მლნ ლარით.

ხარჯები თვეების მიხედვით (მლნ ლარი)



რაც შეეხება გადასახდელების ყველაზე დიდ კომპონენტს, ხარჯებს, იგი თებერვალში გაწეული მთლიანი გადასახდელების 79.5%-ს შეადგენს. კერძოდ, ხარჯებმა თებერვალში შეადგინა 1,492.3 მლნ ლარი, წინა თვის მაჩვენებელზე (1,584.6 მლნ ლარი) 92.3 მლნ ლარით ნაკლები, რაც დაკავშირებულია ძირითადად პროცენტის (207.9 მლნ ლარით), აგრეთვე, გრანტებისა (13.5 მლნ ლარით) და სხვა ხარჯების (6.3 მლნ ლარით) მუხლებით ხარჯების შემცირებასთან. წინა თვესთან შედარებით გაზრდილია სოციალური უზრუნველყოფის (36.7 მლნ ლარით), სუბსიდიების (42.0 მლნ ლარით), საქონლისა და მომსახურებისა (44.7 მლნ ლარით) და შრომის ანაზღაურების (11.9 მლნ ლარით) მუხლების დაფინანსება.

რაც შეეხება საოპერაციო სალდოს და მთლიან სალდოს, 2024 წლის თებერვალში სახელმწიფო ბიუჯეტის საოპერაციო სალდომ შეადგინა 117.2 მლნ ლარი, ხოლო მთლიანმა სალდომ - (-173.5) მლნ ლარი.

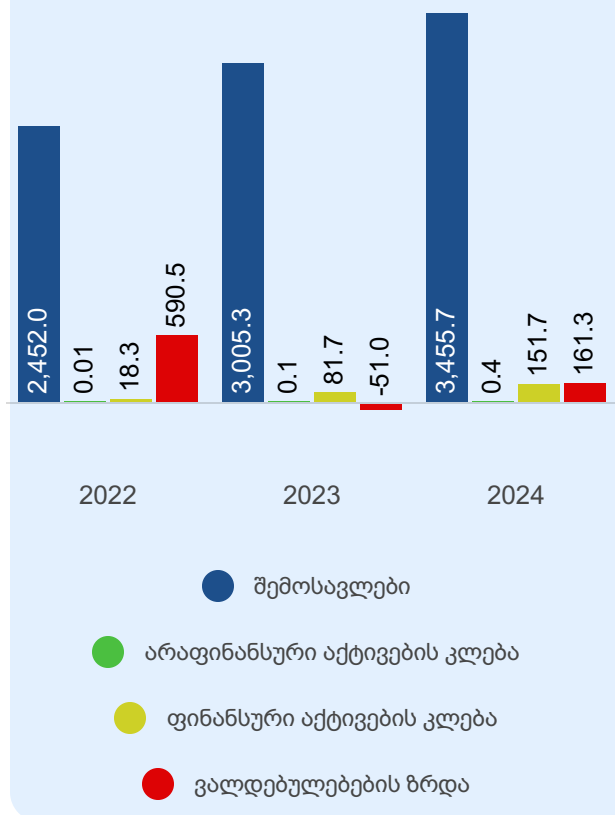
გარდა ამისა, აღსანიშნავია, რომ თებერვალში მიღებული შემოსულობებისა (1,910.5 მლნ ლარი) და გაწეული გადასახდელების (1,877.2 მლნ ლარი) გათვალისწინებით, თებერვლის თვეში ნაშთის დაგროვებამ შეადგინა 33.3 მლნ ლარი.

[2] 2016 წელს სახაზინო კოდექსის სისტემაში განხორციელებული რეფორმის საფუძველზე, დეკლარაციის ვადის დადგომამდე გადახდილი გადასახადის აღრიცხვა ხორციელდება „სხვა გადასახადის“ მუხლში (ძირითადად ეს ეხება საშემოსავლო გადასახადს), საიდანაც დეკლარაციის ვადის დადგომის შემდეგ ხდება მათი გადატანა გადასახადის შესაბამის სახეში. ამასთან, ამავე მუხლიდან ხორციელდება თანხის გადატანა გადასახადების ზედმეტად გადახდილი თანხების დაბრუნების ქვანაგარიში.

## სახელმწიფო ბიუჯეტის შემოსულობები

2024 წლის იანვარ-თებერვალში სახელმწიფო ბიუჯეტის შემოსულობების შესრულების მაჩვენებელმა 3,769.1 მლნ ლარი შეადგინა. შემოსულობების ფორმირება (91.7%) ძირითადად განხორციელდა შემოსავლების ხარჯზე, რომელიც ნომინალურ გამოხატულებაში, 2022-2023 წლებთან შედარებით მომატებულია, ძირითადად, გადასახადების მნიშვნელოვანი ზრდის გავლენით. ფინანსური აქტივების კლების სახით მიღებულ იქნა 151.7 მლნ ლარი, რაც მთლიანი შემოსულობების 4.0%-ს შეადგენს და მნიშვნელოვნად აჭარბებს წინა წლების მაჩვენებლებს (2023 წელს აღნიშნული შემოსულობების წილი მთლიან შემოსულობებში შეადგენდა 2.7%-ს, ხოლო 2022 წელს 0.6%-ს). არაფინანსური აქტივების კლების მუხლით მიღებული შემოსულობების წილი მთლიან შემოსულობებში (წინა წლების მსგავსად) მცირეა და 0.01%-ს შეადგენს. 2024 წლის 2 თვეში ვალდებულებების ზრდით შემოსულობების მაჩვენებელი მთლიანი შემოსულობების 4.3%-ს უტოლდება (აღნიშნული კომპონენტი 2022 წელთან შედარებით მნიშვნელოვნად შემცირებულია, 2023 წელთან შედარებით კი - გაზრდილი).

სახელმწიფო ბიუჯეტის 2 თვის შემოსულობების კომპონენტები (მლნ ლარი)

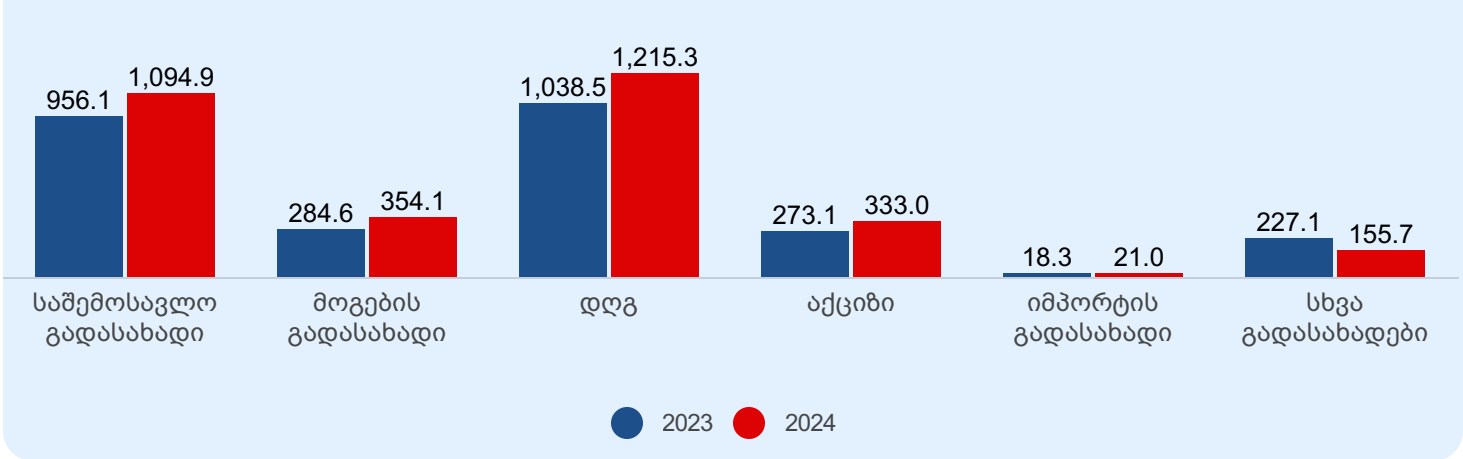


შემოსავლების სახით 2 თვეში მიღებულია 3,455.7 მლნ ლარი, კვარტალური გეგმის 62.3% და წლიური გეგმის 16.7%, ხოლო წინა წლის მაჩვენებელს 450.4 მლნ ლარით (15.0%-ით) აჭარბებს. რაც შეეხება შემოსავლების შესრულებას კომპონენტების დონეზე, კარგი შესრულების დონით ხასიათდება გადასახადები, ხოლო გრანტების, ასევე, სხვა შემოსავლების მაჩვენებლები, მაღალი შესრულების დონით გამოირჩევა.

იანვარ-თებერვალში მიღებული საგადასახადო შემოსავლები 3,174.0 მლნ ლარს, 3 თვის გეგმის 61.0%-ს და წლიური გეგმის 16.6%-ს შეადგენს. ყველა გადასახადის შესრულება (გარდა სხვა გადასახადისა და მოგების გადასახადისა, რომლებიც შესრულების დაბალი, შესაბამისად, 49.3%-იანი და 32.8%-იანი მაჩვენებლებით ხასიათდება) მობილიზების კარგი დონით გამოირჩევა და 65.7%-73.3%-ის ფარგლებში მერყეობს. გასული წლის ანალოგიურ პერიოდთან შედარებით საგადასახადო შემოსავლების მოცულობა 376.4 მლნ ლარით (13.5%-ით) არის გაზრდილი. აღნიშნული მატება განპირობებულია, ძირითადად, საშემოსავლო გადასახადისა და დღგ-ის, შესაბამისად, 14.5%-იანი და 17.0%-იანი მატებით.

წინა წლის ანალოგიურ პერიოდთან შედარებით, საშემოსავლო გადასახადის მატება დაკავშირებულია ძირითადად, დაქირავებულის მიერ დაკავებული საშემოსავლო გადასახადის 124.3 მლნ ლარით (15.0%-ით) ზრდასთან. რაც შეეხება დღგ-ს, იანვარ-თებერვალში დღგ-ის სახით სახელმწიფო ბიუჯეტში ჩაირიცხა 1,215.3 მლნ ლარი, წინა წელთან შედარებით 176.8 მლნ ლარით მეტი (მ.შ. საქართველოს ტერიტორიაზე რეალიზებული პროდუქციიდან და გაწეული მომსახურებიდან - 102.4 მლნ ლარით და იმპორტირებული პროდუქციიდან 74.4 მლნ ლარით მეტი). წინა წელთან შედარებით, 21.9%-ით (59.9 მლნ ლარით) გაზრდილია აქციზი (ერთი მხრივ, ადგილობრივი წარმოების პროდუქციის დაბეგვრიდან შემოსავლის 12.3 მლნ ლარით კლებისა და მეორე მხრივ, იმპორტირებული პროდუქციიდან შემოსავლის 72.2 მლნ ლარით ზრდის შედეგად). მათ შორის, იმპორტირებული თამბაქოს დაბეგვრიდან აქციზის სახით მიღებულია, 54.9 მლნ ლარით მეტი შემოსავალი.

სახელმწიფო ბიუჯეტის საგადასახადო შემოსავლები 2023-2024 წლების 2 თვეში (მლნ ლარი)



გრანტების ფაქტობრივი მარჯვენებელი (74.6 მლნ ლარი) შესრულების მაღალი დონით გამოირჩევა, 3 თვის გეგმის 78.4%-ს და წლიური გეგმის 28.0%-ს შეადგენს, რაც დაკავშირებულია ბიუჯეტის მხარდამჭერ გრანტებთან, რომლის სახით ბიუჯეტში მიღებულია 3 თვის გეგმით გათვალისწინებული მარჯვენებლის 102.6% (61.6 მლნ ლარი). ბიუჯეტში მიღებულია, აგრეთვე, საინვესტიციო გრანტები 2.1 მლნ ლარის ოდენობით და ცენტრალური ბიუჯეტის სსიპ-ებიდან გრანტის სახით შემოსავალი - 1.4 მლნ ლარი. გარდა ამისა, სახელმწიფო ბიუჯეტში აისახა საბიუჯეტო ორგანიზაციებზე დონორების მიერ გამოყოფილი მიზნობრივი დანიშნულების გრანტები 9.5 მლნ ლარის ოდენობით.

სხვა შემოსავლებს სახით იანვარ-თებერვალში ბიუჯეტში მოხიზვებულია 207.1 მლნ ლარი, 3 თვის გეგმის 84.3% და წლიური გეგმის 15.3%. ძირითადი შემოსავალი (57.7%, 119.4 მლნ ლარი) მიღებულია საკუთრებიდან და არაკლასიფიცირებული ტრანსფერებიდან (22.6%, 46.9 მლნ ლარის ოდენობით).

არაფინანსური აქტივების კლების მუხლით იანვარ-თებერვალში მიღებული შემოსულობები (0.4 მლნ ლარი) მცირეა და 3 თვის გეგმის 1.1%-ს შეადგენს. აღნიშნული შემოსულობების ძირითადი ნაწილი მიღებულია არაწარმოებული აქტივების რეალიზაციიდან (რადიოსიხშირული სპექტრით სარგებლობის ლიცენზიიდან შემოსულობების სახით).

ფინანსური აქტივების კლების მუხლით (გაცემული სესხების დაბრუნებიდან) შემოსულობებმა 2 თვეში 1.1%-ით უკვე გადააჭარბა 3 თვის გეგმის მარჯვენებელს და 151.7 მლნ ლარი შეადგინა (წლიური გეგმის 50.6%), რაც წინა წლის მარჯვენებელს 70.0 მლნ ლარით (85.7%-ით) აღემატება.

ვალდებულებების ზრდის მუხლით შემოსულობების სახით იანვარ - თებერვალში ბიუჯეტში ჩაირიცხა 161.3 მლნ ლარი, 3 თვის გეგმის 48.6% (წლიური გეგმის 4.8%). კერძოდ, საგარეო დაფინანსების წყაროდან თანხები შემოვიდა საინვესტიციო კრედიტების სახით, 140.0 მლნ ლარის ოდენობით და 3 თვის გეგმის 95.9% შეადგინა (3 თვის გეგმით ბიუჯეტის მხარდამჭერი კრედიტები არ არის გათვალისწინებული და შესაბამისად, აღნიშნული შემოსულობები არ არის მიღებული).

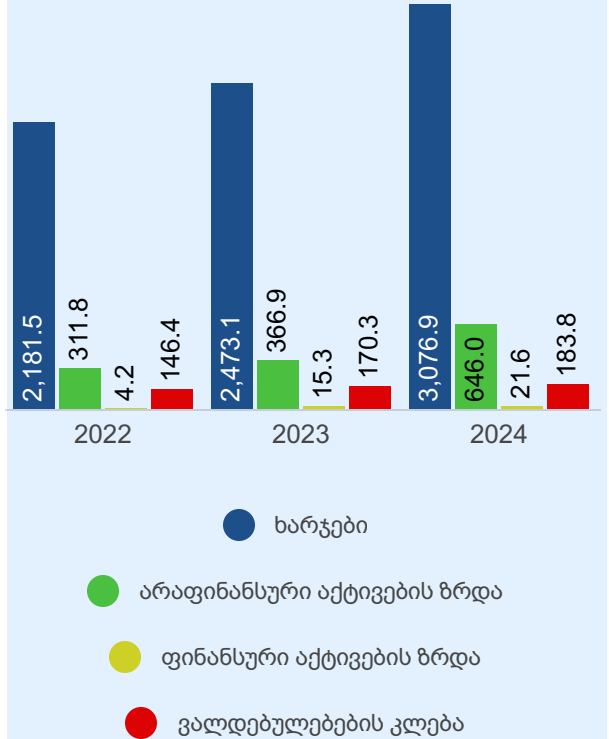
რაც შეეხება საშინაო ვალდებულებების ზრდის მარჯვენებელს, სახაზინო ვალდებულებების და სახაზინო ობლიგაციების გამოშვებისა და დაფარვის შედეგად მიღებულმა წმინდა შემოსულობამ 21.4 მლნ ლარი (3 თვის გეგმის 11.5%) შეადგინა.

კატეგორია	2 თვის შესრულება	შესრულება 3 თვის გეგმასთან	შესრულება წლიურ გეგმასთან
ვალდებულებების ზრდა	161.3	48.6%	4.8%
საგარეო	140.0	95.9%	7.6%
საბიუჯეტო კრედიტები			
საინვესტიციო კრედიტები	140.0	95.9%	10.1%
საშინაო	21.4	11.5%	1.4%

## სახელმწიფო ბიუჯეტის გადასახდელები

2024 წლის იანვარ-თებერვალში სახელმწიფო ბიუჯეტის გადასახდელების შესრულების მაჩვენებელმა 3,928.3 მლნ ლარი შეადგინა. ძირითადი წილი, 78.3%-ის ოდენობით, მოდის ხარჯებზე, რომელიც, 2022-2023 წლებთან შედარებით, ნომინალურ გამოხატულებაში გაზრდილია, ხოლო წილობრივად გადასახდელებში - შემცირებული. კერძოდ, 2022 წლის იანვარ-თებერვალში, ხარჯების წილი გადასახდელებში შეადგენდა 82.5%-ს, ხოლო 2023 წლის იანვარ-თებერვალში - 81.7%-ს. რაც შეეხება გადასახდელების დანარჩენ 3 კომპონენტს, არაფინანსური აქტივების ზრდას, ფინანსური აქტივების ზრდასა და ვალდებულებების კლებას, 2024 წლის იანვარ-თებერვალში არაფინანსური აქტივების ზრდის კომპონენტის შესრულების მაჩვენებელმა მთლიანი გადასახდელების 16.4% შეადგინა, ფინანსური აქტივების ზრდის შესრულების მაჩვენებელმა - 0.5% და ვალდებულებების კლების შესრულების მაჩვენებელმა - 4.7%. 2023 წლის იანვარ-თებერვალში მათი წილი გადასახდელებში გადანაწილებული იყო შესაბამისად, 12.1%-ის, 0.5%-ის და 5.6%-ის ოდენობებით, ხოლო, 2022 წლის იანვარ-თებერვალში - 11.8%-ის, 0.2%-ის და 5.5%-ის ოდენობებით.

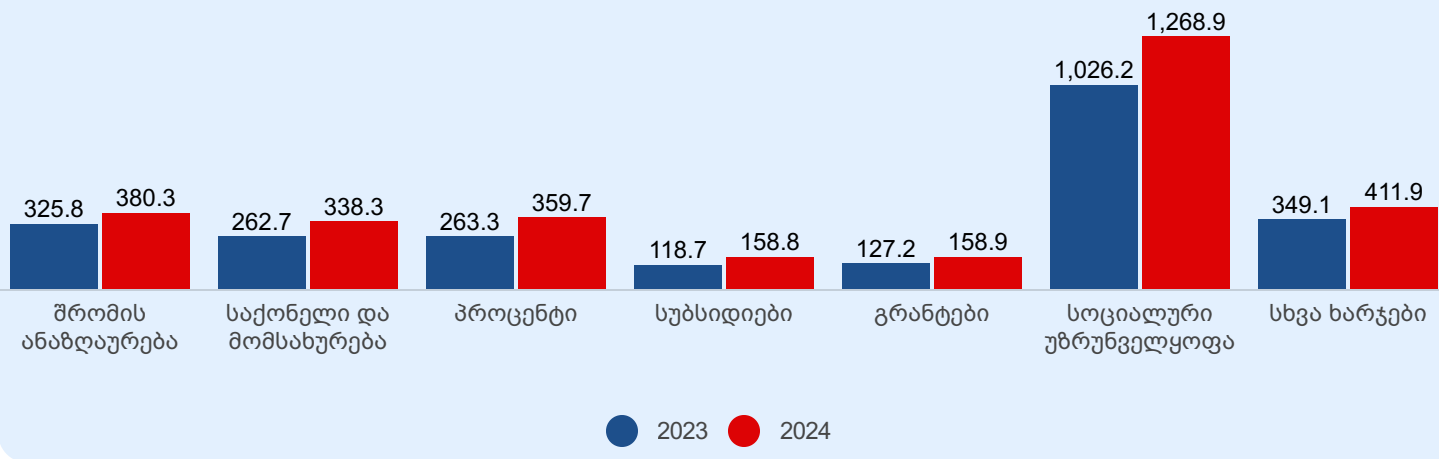
სახელმწიფო ბიუჯეტის 2 თვის გადასახდელების კომპონენტები (მლნ ლარი)



ხარჯების შესრულებამ იანვარ-თებერვალში შეადგინა 3,076.9 მლნ ლარი, 3 თვის გეგმის 64.4% და წლიური გეგმის 16.1%, რაც 2023 წლის მაჩვენებელზე 603.9 მლნ ლარით (24.4%-ით) მეტია. აღნიშნული სხვაობა დაკავშირებულია, წინა წელთან შედარებით, ხარჯების ყველა კომპონენტის მაღალ შესრულებასთან. ამასთან, უნდა აღინიშნოს, რომ მთლიანი სხვაობის დიდი წილი მოდის სოციალური უზრუნველყოფის (242.7 მლნ ლარი) მუხლზე. 3 თვის გეგმასთან მიმართებით შესრულების კარგი მაჩვენებლით გამოირჩევა პროცენტის (84.1%), სოციალური უზრუნველყოფის (68.2%), სუბსიდიების (67.1%) და სხვა ხარჯების (63.1%) მუხლები. 3 თვის გეგმასთან მიმართებაში შესრულების დაბალი დონით ხასიათდება გრანტების (43.9%), საქონელი და მომსახურებისა (56.1%) და შრომის ანაზღაურების (59.7%) მუხლები.

პროცენტის მუხლის შესრულებიდან (359.7 მლნ ლარი) საშინაო სახელმწიფო ვალდებულებების მომსახურებაზე მიიმართა 239.6 მლნ ლარი, საგარეო სახელმწიფო ვალდებულებების მომსახურებაზე კი - 120.0 მლნ ლარი. სოციალური უზრუნველყოფის მუხლის შესრულებიდან (1,268.9 მლნ ლარი) დიდი წილი მოდის მოსახლეობის სოციალურ დაცვაზე (917.2 მლნ ლარი), მოსახლეობის ჯანმრთელობის დაცვასა (276.9 მლნ ლარი) და დაგროვებითი საპენსიო სქემის თანადაფინანსებაზე (50.0 მლნ ლარი).

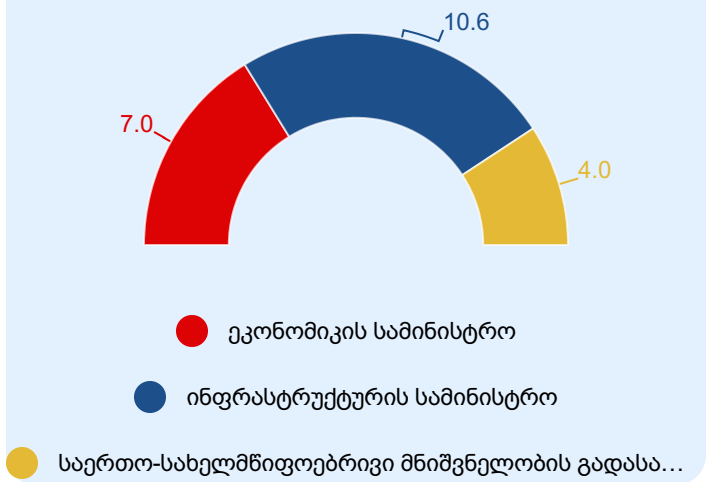
სახელმწიფო ბიუჯეტის ხარჯები 2023-2024 წლების 2 თვეში (მლნ ლარი)



არაფინანსური აქტივების ზრდის კომპონენტის შესრულება (646.0 მლნ ლარი) 3 თვის გეგმის 91.8%-ს და წლიური გეგმის 15.5%-ს შეადგენს. აღნიშნული მუხლით გაწეული გადასახდელების დიდი წილი მოდის თავდაცვის შესაძლებლობების განვითარებაზე (188.1 მლნ ლარი), საგზაო ინფრასტრუქტურის გაუმჯობესების ღონისძიებებზე (187.4 მლნ ლარი), საქართველოს განათლების, მეცნიერებისა და ახალგაზრდობის სამინისტროს ინფრასტრუქტურის განვითარებაზე (69.7 მლნ ლარი) და საქართველოს თავდაცვის სამინისტროს ინფრასტრუქტურის განვითარებაზე (49.4 მლნ ლარი).

ფინანსური აქტივების ზრდის კომპონენტის შესრულების მაჩვენებელი (21.6 მლნ ლარი), 3 თვის გეგმის 96.9%-ს და წლიური გეგმის 7.1%-ს შეადგენს. აღნიშნული მუხლით გაწეული გადასახდელები მოდის საქართველოს ეკონომიკისა და მდგრადი განვითარების სამინისტროს მიერ გაცემულ სესხებზე 7.0 მლნ ლარის ოდენობით, საქართველოს რეგიონული განვითარებისა და ინფრასტრუქტურის სამინისტროს მიერ გაცემულ სესხებზე 10.6 მლნ ლარის ოდენობით და დონორების მიერ დაფინანსებული საერთო-სახელმწიფოებრივი მნიშვნელობის გადასახდელების ფარგლებში გაცემულ სესხებზე 4.0 მლნ ლარის ოდენობით.

ფინანსური აქტივების ზრდის შესრულება (მლნ ლარი)



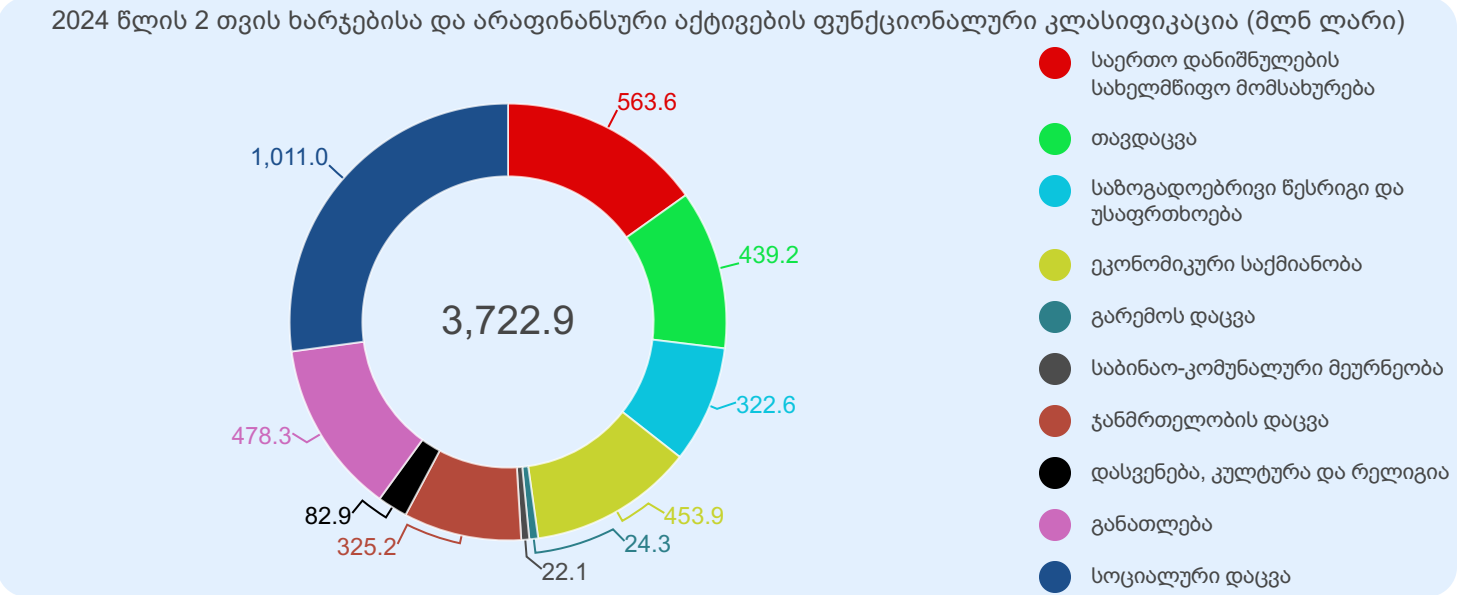
ვალდებულებების კლების მუხლის შესრულება (183.8 მლნ ლარი) შესრულების შედარებით დაბალი დონით ხასიათდება და 3 თვის გეგმის 51.3%-ს შეადგენს, ხოლო, წლიური გეგმასთან მიმართებით - 12.9%-ს. აღნიშნული შესრულების დიდი წილი, 181.1 მლნ ლარის ოდენობით, საგარეო სახელმწიფო ვალდებულებების დაფარვაზე მოდის.

	2 თვის შესრულება	შესრულება 3 თვის გეგმასთან	შესრულება წლიურ გეგმასთან
ვალდებულებების კლება	183.8	51.3%	12.9%
საგარეო	181.1	52.4%	13.1%
საშინაო	2.7	21.1%	6.3%

აღსანიშნავია, რომ საქართველოს 2024 წლის სახელმწიფო ბიუჯეტით განსაზღვრული პროგრამული კოდების გარდა, გადასახდელების 2 თვის შესრულება მოიცავს დამატებით 3 პროგრამულ კოდს: „სსიპ - ქუთაისის საერთაშორისო უნივერსიტეტი“ (პროგრამული კოდი - 57 00) - რომლის ფარგლებშიც მოხდა 0.2 მლნ ლარის ათვისება, "სახელმწიფო სერვისების განვითარების სააგენტოს მომსახურებათა განვითარება და ხელმისაწვდომობა" (პროგრამული კოდი - 26 11) - რომლის ფარგლებშიც მოხდა 0.1 მლნ ლარის ათვისება და "ახალი კორონავირუსული დაავადების - COVID 19-ის მართვა" (პროგრამული კოდი - 27 03 03 10) - რომლის ფარგლებშიც მოხდა 0.1 მლნ ლარის ათვისება.

რაც შეეხება სახელმწიფო ბიუჯეტით განსაზღვრული საერთო-სახელმწიფოებრივი მნიშვნელობის გადასახდელების შესრულებას, იანვარ-თებერვალში საგარეო და საშინაო სახელმწიფო ვალდებულებების მომსახურებასა და დაფარვაზე მიმართა 540.7 მლნ ლარი, 3 თვის გეგმის 69.0% და წლიური გეგმის 18.3%. ავტონომიური რესპუბლიკებისა და მუნიციპალიტეტებისათვის გადაცემულმა ტრანსფერებმა შეადგინა 100.8 მლნ ლარი, საიდანაც 74.2 მლნ ლარი წარმოადგენს სპეციალურ ტრანსფერს და 26.7 მლნ ლარი - კაპიტალურ ტრანსფერს. იანვარ-თებერვალში დაგროვებითი საპენსიო სქემის თანადაფინანსებაზე მიმართა 50.0 მლნ ლარი. გარდა ამისა, აღსანიშნავია, რომ მიმდინარე წელს საქართველოს რეგიონებში განსახორციელებელი პროექტების ფონდიდან, საქართველოს მთავრობის სარეზერვო ფონდიდან და წინა წლებში წარმოქმნილი დავალიანების დაფარვისა და სასამართლო გადაწყვეტილებების აღსრულების ფონდიდან მოხდა შესაბამისად 28.8 მლნ ლარის, 1.8 მლნ ლარის და 0.3 მლნ ლარის ათვისება.

იანვარ-თებერვალში სახელმწიფო ბიუჯეტის შესრულებამ ხარჯებისა და არაფინანსური აქტივების ფუნქციონალური კლასიფიკაციის მიხედვით შეადგინა 3,722.9 მლნ ლარი (3 თვის გეგმის 67.9% და წლიური გეგმის 16.0%), ქვემოთ მოცემულ დიაგრამაზე წარმოდგენილია სახელმწიფო ბიუჯეტის შესრულების ხარჯებისა და არაფინანსური აქტივების კლასიფიკაცია ფუნქციონალურ ქრილში:



# დანართები

დანართი 1: სახელმწიფო ბიუჯეტის შემოსულობები, გადასახდელები და ნაშთის ცვლილება (მლნ ლარი)

დასახელება	2023 წლის 2 თვის შესრულება	2024 წლის წლიური გეგმა	2024 წლის 3 თვის გეგმა*	2024 წლის 2 თვის შესრულება	შესრულების % 3 თვის გეგმასთან	შესრულების % წლიურ გეგმასთან
<b>შემოსულობები</b>	<b>3,036.1</b>	<b>24,569.5</b>	<b>6,066.2</b>	<b>3,769.1</b>	<b>62.1%</b>	<b>15.3%</b>
<b>შემოსავლები</b>	<b>3,005.3</b>	<b>20,731.0</b>	<b>5,548.2</b>	<b>3,455.7</b>	<b>62.3%</b>	<b>16.7%</b>
გადასახადები	2,797.6	19,115.0	5,207.4	3,174.0	61.0%	16.6%
საშემოსავლო გადასახადი	956.1	6,345.1	1,626.0	1,094.9	67.3%	17.3%
მოგების გადასახადი	284.6	2,690.0	1,080.0	354.1	32.8%	13.2%
დღგ	1,038.5	7,388.3	1,699.4	1,215.3	71.5%	16.4%
აქციზი	273.1	2,375.0	454.0	333.0	73.3%	14.0%
იმპორტის გადასახადი	18.3	150.0	32.0	21.0	65.7%	14.0%
სხვა გადასახადები	227.1	166.6	316.0	155.7	49.3%	93.4%
გრანტები	72.4	266.0	95.1	74.6	78.4%	28.0%
სხვა შემოსავლები	135.3	1,350.0	245.7	207.1	84.3%	15.3%
<b>არაფინანსური აქტივების კლება</b>	<b>0.1</b>	<b>200.0</b>	<b>36.0</b>	<b>0.4</b>	<b>1.1%</b>	<b>0.2%</b>
<b>ფინანსური აქტივების კლება (ნაშთის გამოკლებით)</b>	<b>81.7</b>	<b>300.0</b>	<b>150.0</b>	<b>151.7</b>	<b>101.1%</b>	<b>50.6%</b>
<b>ვალდებულებების ზრდა</b>	<b>-51.0</b>	<b>3,338.5</b>	<b>331.9</b>	<b>161.3</b>	<b>48.6%</b>	<b>4.8%</b>
საგარეო	204.6	1,838.5	145.9	140.0	95.9%	7.6%
საშინაო	-255.6	1,500.0	186.0	21.4	11.5%	1.4%
<b>გადასახდელები</b>	<b>3,025.5</b>	<b>25,030.4</b>	<b>5,862.9</b>	<b>3,928.3</b>	<b>67.0%</b>	<b>15.7%</b>
<b>ხარჯები</b>	<b>2,473.1</b>	<b>19,120.9</b>	<b>4,779.0</b>	<b>3,076.9</b>	<b>64.4%</b>	<b>16.1%</b>
შრომის ანაზღაურება	325.8	2,577.3	636.7	380.3	59.7%	14.8%
საქონელი და მომსახურება	262.7	2,232.0	602.9	338.3	56.1%	15.2%
პროცენტი	263.3	1,540.0	427.6	359.7	84.1%	23.4%
სუბსიდიები	118.7	1,044.9	236.8	158.8	67.1%	15.2%
გრანტები	127.2	1,513.0	361.6	158.9	43.9%	10.5%
სოციალური უზრუნველყოფა	1,026.2	7,470.4	1,860.9	1,268.9	68.2%	17.0%
სხვა ხარჯები	349.1	2,743.2	652.5	411.9	63.1%	15.0%
<b>არაფინანსური აქტივების ზრდა</b>	<b>366.9</b>	<b>4,180.6</b>	<b>703.4</b>	<b>646.0</b>	<b>91.8%</b>	<b>15.5%</b>
<b>ფინანსური აქტივების ზრდა (ნაშთის გამოკლებით)</b>	<b>15.3</b>	<b>305.6</b>	<b>22.3</b>	<b>21.6</b>	<b>96.9%</b>	<b>7.1%</b>
<b>ვალდებულებების კლება</b>	<b>170.3</b>	<b>1,423.4</b>	<b>358.2</b>	<b>183.8</b>	<b>51.3%</b>	<b>12.9%</b>
საგარეო	167.7	1,380.6	345.5	181.1	52.4%	13.1%
საშინაო	2.6	42.7	12.7	2.7	21.1%	6.3%
<b>ნაშთის ცვლილება (+ დაგროვება / - გამოყენება)</b>	<b>10.6</b>	<b>-460.9</b>	<b>203.2</b>	<b>-159.2</b>		

\* 3 თვის გეგმა წარმოდგენილია 2024 წლის სახელმწიფო ბიუჯეტის კვარტალური განხერხის მიხედვით (ფინანსთა მინისტრის 2023 წლის 29 დეკემბრის ბრძანება №518)

## დანართი 2: სახელმწიფო ბიუჯეტის ბალანსი (მლნ ლარი)

დასახელება	2023 წლის 2 თვის შესრულება	2024 წლის წლიური გეგმა	2024 წლის 3 თვის გეგმა	2024 წლის 2 თვის შესრულება	შესრულების % 3 თვის გეგმასთან	შესრულების % წლიურ გეგმასთან
<b>შემოსავლები</b>	<b>3,005.3</b>	<b>20,731.0</b>	<b>5,548.2</b>	<b>3,455.7</b>	<b>62.3%</b>	<b>16.7%</b>
გადასახადები	2,797.6	19,115.0	5,207.4	3,174.0	61.0%	16.6%
გრანტები	72.4	266.0	95.1	74.6	78.4%	28.0%
სხვა შემოსავლები	135.3	1,350.0	245.7	207.1	84.3%	15.3%
<b>ხარჯები</b>	<b>2,473.1</b>	<b>19,120.9</b>	<b>4,779.0</b>	<b>3,076.9</b>	<b>64.4%</b>	<b>16.1%</b>
შრომის ანაზღაურება	325.8	2,577.3	636.7	380.3	59.7%	14.8%
საქონელი და მომსახურება	262.7	2,232.0	602.9	338.3	56.1%	15.2%
პროცენტი	263.3	1,540.0	427.6	359.7	84.1%	23.4%
სუბსიდიები	118.7	1,044.9	236.8	158.8	67.1%	15.2%
გრანტები	127.2	1,513.0	361.6	158.9	43.9%	10.5%
სოციალური უზრუნველყოფა	1,026.2	7,470.4	1,860.9	1,268.9	68.2%	17.0%
სხვა ხარჯები	349.1	2,743.2	652.5	411.9	63.1%	15.0%
<b>საოპერაციო სალდო</b>	<b>532.2</b>	<b>1,610.1</b>	<b>769.2</b>	<b>378.8</b>	<b>49.2%</b>	<b>23.5%</b>
<b>არაფინანსური აქტივების ცვლილება</b>	<b>366.7</b>	<b>3,980.6</b>	<b>667.4</b>	<b>645.6</b>	<b>96.7%</b>	<b>16.2%</b>
ზრდა	366.9	4,180.6	703.4	646.0	91.8%	15.5%
კლება	0.1	200.0	36.0	0.4	1.1%	0.2%
<b>მთლიანი სალდო</b>	<b>165.5</b>	<b>-2,370.5</b>	<b>101.8</b>	<b>-266.8</b>	<b>-262.1%</b>	<b>11.3%</b>
<b>ფინანსური აქტივების ცვლილება</b>	<b>-55.8</b>	<b>-455.4</b>	<b>75.5</b>	<b>-289.3</b>	<b>-383.1%</b>	<b>63.5%</b>
ზრდა	25.8	305.6	225.5	21.6	9.6%	7.1%
ვალუტა და დეპოზიტები	10.6		203.2			
სესხები	15.3	305.6	22.3	21.6	96.9%	7.1%
აქციები და სხვა კაპიტალი	0.0	0.0	0.0	0.0		
კლება	81.7	760.9	150.0	310.8	207.2%	40.9%
ვალუტა და დეპოზიტები		460.9		159.2		34.5%
სესხები	81.7	300.0	150.0	151.7	101.1%	50.6%
აქციები და სხვა კაპიტალი	0.00	0.00	0.00	0.00		
<b>ვალდებულებების ცვლილება</b>	<b>-221.3</b>	<b>1,915.1</b>	<b>-26.3</b>	<b>-22.5</b>	<b>85.4%</b>	<b>-1.2%</b>
ზრდა	-51.0	3,338.5	331.9	161.3	48.6%	4.8%
საშინაო	-255.6	1,500.0	186.0	21.4	11.5%	1.4%
საგარეო	204.6	1,838.5	145.9	140.0	95.9%	7.6%
კლება	170.3	1,423.4	358.2	183.8	51.3%	12.9%
საშინაო	2.6	42.7	12.7	2.7	21.1%	6.3%
საგარეო	167.7	1,380.6	345.5	181.1	52.4%	13.1%
<b>ბალანსი</b>	<b>0.0</b>	<b>0.0</b>	<b>0.0</b>	<b>0.0</b>		

### დანართი 3: სახელმწიფო ბიუჯეტის ასიგნებები (მლნ ლარი)

კოდი	დასახელება	2024 წლიური გეგმა	2024 წლის 3 თვის გეგმა	2024 წლის 2 თვის შესრულება	შესრულება წლიურ გეგმასთან მიმართებაში %	შესრულება 3 თვის გეგმასთან მიმართებაში %
<b>00 00</b>	<b>სულ ჯამი</b>	<b>25,030.4</b>	<b>5,862.9</b>	<b>3,928.3</b>	<b>15.7%</b>	<b>67.0%</b>
<b>01 00</b>	<b>საქართველოს პარლამენტი და მასთან არსებული ორგანიზაციები</b>	<b>86.6</b>	<b>22.2</b>	<b>12.3</b>	<b>14.2%</b>	<b>55.5%</b>
01 01	საკანონმდებლო საქმიანობა	71.8	18.4	10.3	14.4%	56.1%
01 01 01	საკანონმდებლო, წარმომადგენლობითი და საზედამხედველო საქმიანობა	25.8	6.5	3.2	12.4%	49.3%
01 01 02	საპარლამენტო ფრაქციების და მაჟორიტარი პარლამენტის წევრების ბიუროების საქმიანობა	8.8	2.2	1.5	17.3%	69.2%
01 01 03	საკანონმდებლო საქმიანობის ადმინისტრაციული მხარდაჭერა	37.3	9.7	5.6	15.1%	57.7%
01 01 03 01	საკანონმდებლო საქმიანობის ადმინისტრირება	37.2	9.7	5.6	15.0%	57.6%
01 01 03 02	გენდერულ საკითხებზე სისტემური და კოორდინირებული მუშაობის უზრუნველყოფა, გენდერული თანასწორობის შესახებ ცნობიერების ამაღლების ხელშეწყობა და ქალთა გაძლიერების მხარდაჭერი ღონისძიებების განხორციელება	0.1	0.0	0.0	25.9%	103.6%
01 02	საბიბლიოთეკო საქმიანობა	12.8	3.2	1.7	13.5%	53.8%
01 03	ჰერალდიკური საქმიანობის სახელმწიფო რეგულირება	0.7	0.2	0.1	17.5%	52.4%
01 04	საქართველოს პარლამენტის ანალიტიკური და კვლევითი საქმიანობის გაძლიერება	1.3	0.3	0.2	11.6%	44.8%
<b>02 00</b>	<b>საქართველოს პრეზიდენტის ადმინისტრაცია</b>	<b>9.6</b>	<b>3.4</b>	<b>1.0</b>	<b>10.1%</b>	<b>28.2%</b>
<b>03 00</b>	<b>საქართველოს ბიზნესომბუდსმენის აპარატი</b>	<b>0.9</b>	<b>0.2</b>	<b>0.1</b>	<b>14.6%</b>	<b>56.9%</b>
<b>04 00</b>	<b>საქართველოს მთავრობის ადმინისტრაცია</b>	<b>27.0</b>	<b>6.7</b>	<b>3.6</b>	<b>13.2%</b>	<b>53.3%</b>
<b>05 00</b>	<b>სახელმწიფო აუდიტის სამსახური</b>	<b>23.3</b>	<b>7.1</b>	<b>2.9</b>	<b>12.5%</b>	<b>40.7%</b>
<b>06 00</b>	<b>საქართველოს ცენტრალური საარჩევნო კომისია</b>	<b>171.2</b>	<b>67.3</b>	<b>9.6</b>	<b>5.6%</b>	<b>14.2%</b>
06 01	საარჩევნო გარემოს განვითარება	29.9	8.3	3.8	12.6%	45.3%
06 02	საარჩევნო ინსტიტუციის განვითარების და სამოქალაქო განათლების ხელშეწყობა	2.1	0.6	0.2	11.0%	36.0%
06 03	პოლიტიკური პარტიების დაფინანსება	12.7	3.2	2.1	16.7%	66.7%
06 04	არჩევნების ჩატარების ღონისძიებები	126.5	55.2	3.4	2.7%	6.2%
<b>07 00</b>	<b>საქართველოს საკონსტიტუციო სასამართლო</b>	<b>6.2</b>	<b>1.6</b>	<b>0.7</b>	<b>12.0%</b>	<b>47.5%</b>
<b>08 00</b>	<b>საქართველოს უზენაესი სასამართლო</b>	<b>17.4</b>	<b>4.4</b>	<b>2.3</b>	<b>13.3%</b>	<b>53.1%</b>
<b>09 00</b>	<b>საერთო სასამართლოები</b>	<b>137.5</b>	<b>29.9</b>	<b>15.5</b>	<b>11.3%</b>	<b>52.0%</b>
09 01	საერთო სასამართლოების სისტემის განვითარება და ხელშეწყობა	134.0	29.0	15.1	11.3%	52.2%
09 02	მოსამართლეებისა და სასამართლოს თანამშრომლების მომზადება-გადამზადება	3.5	0.9	0.4	12.6%	47.5%
<b>10 00</b>	<b>საქართველოს იუსტიციის უმაღლესი საბჭო</b>	<b>10.6</b>	<b>2.5</b>	<b>0.8</b>	<b>8.0%</b>	<b>33.7%</b>
<b>11 00</b>	<b>სახელმწიფო რწმუნებულის ადმინისტრაცია აბაშის, ზუგდიდის, მარტვილის, მესტიის, სენაკის, ჩხოროწყუს, წალენჯიხის, ხობის მუნიციპალიტეტებსა და ქალაქ ფოთის მუნიციპალიტეტში</b>	<b>1.4</b>	<b>0.4</b>	<b>0.2</b>	<b>16.8%</b>	<b>59.8%</b>
<b>12 00</b>	<b>სახელმწიფო რწმუნებულის ადმინისტრაცია ლანჩხუთის, ოზურგეთისა და ჩოხატაურის მუნიციპალიტეტებში</b>	<b>1.1</b>	<b>0.3</b>	<b>0.1</b>	<b>12.7%</b>	<b>44.6%</b>
<b>13 00</b>	<b>სახელმწიფო რწმუნებულის ადმინისტრაცია ბაღდათის, ვანის, ზესტაფონის, თერჯოლის, სამტრედიის, სანჯერის, ტყიბულის, წყალტუბოს, ჭიათურის, ხარაგაულის, ხონის მუნიციპალიტეტებსა და ქალაქ ქუთაისის მუნიციპალიტეტში</b>	<b>1.4</b>	<b>0.4</b>	<b>0.3</b>	<b>19.5%</b>	<b>63.5%</b>
<b>14 00</b>	<b>სახელმწიფო რწმუნებულის ადმინისტრაცია ახმეტის, გურჯაანის, დედოფლისწყაროს, თელავის, ლაგოდეხის, საგარეჯოს, სიღნაღისა და ყვარლის მუნიციპალიტეტებში</b>	<b>1.2</b>	<b>0.3</b>	<b>0.2</b>	<b>17.7%</b>	<b>60.7%</b>

კოდი	დასახელება	2024 წლიური გეგმა	2024 წლის 3 თვის გეგმა	2024 წლის 2 თვის შესრულება	შესრულება წლიურ გეგმასთან მიმართებაში %	შესრულება 3 თვის გეგმასთან მიმართებაში %
15 00	სახელმწიფო რწმუნებულის ადმინისტრაცია დუშეთის, თიანეთის, მცხეთისა და ყაზბეგის მუნიციპალიტეტებში	1.1	0.3	0.2	15.0%	54.4%
16 00	სახელმწიფო რწმუნებულის ადმინისტრაცია ამბროლაურის, ლენტეხის, ონისა და ცაგერის მუნიციპალიტეტებში	1.2	0.4	0.2	17.7%	58.8%
17 00	სახელმწიფო რწმუნებულის ადმინისტრაცია ადიგენის, ასპინძის, ახალციხის, ახალქალაქის, ბორჯომისა და ნინოწმინდის მუნიციპალიტეტებში	1.1	0.3	0.2	17.2%	62.5%
18 00	სახელმწიფო რწმუნებულის ადმინისტრაცია ბოლნისის, გარდაბნის, დმანისის, თეთრი წყაროს, მარნეულის, წალკის მუნიციპალიტეტებსა და ქალაქ რუსთავის მუნიციპალიტეტში	1.5	0.5	0.2	13.3%	35.6%
19 00	სახელმწიფო რწმუნებულის ადმინისტრაცია გორის, კასპის, ქარელისა და ხაშურის მუნიციპალიტეტებში	1.1	0.3	0.2	14.6%	54.2%
20 00	საქართველოს სახელმწიფო უსაფრთხოების სამსახური	210.0	53.1	34.2	16.3%	64.3%
20 01	სახელმწიფო უსაფრთხოების უზრუნველყოფა	161.2	39.9	22.6	14.0%	56.7%
20 02	ოპერატიულ-ტექნიკური საქმიანობის უზრუნველყოფა	45.3	12.3	11.2	24.8%	91.5%
20 03	უსაფრთხოების კადრების მომზადება, გადამზადება და კვალიფიკაციის ამაღლება	3.5	1.0	0.3	9.4%	33.2%
21 00	საქართველოს პროკურატურა	63.2	16.6	8.4	13.2%	50.2%
22 00	შერიგებისა და სამოქალაქო თანასწორობის საკითხებში საქართველოს სახელმწიფო მინისტრის აპარატი	4.0	1.5	0.4	10.7%	28.9%
23 00	საქართველოს ფინანსთა სამინისტრო	114.0	33.2	15.0	13.2%	45.3%
23 01	სახელმწიფო ფინანსების მართვა	31.3	7.8	4.6	14.7%	59.0%
23 02	შემოსავლების მობილიზება და გადასხედელთა მომსახურების გაუმჯობესება	25.0	9.7	0.5	2.1%	5.4%
23 03	ეკონომიკური დანაშაულის პრევენცია	44.1	12.1	8.0	18.0%	65.7%
23 04	ფინანსების მართვის ელექტრონული და ანალიტიკური უზრუნველყოფა	9.6	2.5	1.4	14.1%	54.2%
23 05	საფინანსო სექტორში დასაქმებულთა კვალიფიკაციის ამაღლება	1.3	0.4	0.3	23.1%	69.7%
23 06	ბუღალტრული აღრიცხვის, ანგარიშგებისა და აუდიტის ზედამხედველობა	2.7	0.7	0.3	11.2%	44.1%
24 00	საქართველოს ეკონომიკისა და მდგრადი განვითარების სამინისტრო	801.0	196.1	75.6	9.4%	38.5%
24 01	ეკონომიკური პოლიტიკის შემუშავება და განხორციელება	21.1	4.6	2.4	11.4%	52.6%
24 02	ტექნიკური და სამშენებლო სფეროს რეგულირება	2.1	0.6	0.3	14.9%	52.5%
24 03	სტანდარტიზაციისა და მეტროლოგიის სფეროს განვითარება	1.2	0.5	0.3	22.2%	48.9%
24 04	ბაზარზე ზედამხედველობის სფეროს რეგულირება და განხორციელების ღონისძიებები	1.8	0.5	0.2	13.3%	50.4%
24 05	ტურიზმის განვითარების ხელშეწყობა	33.5	9.2	5.3	15.7%	57.2%
24 06	სახელმწიფო ქონების მართვა	152.1	57.2	30.6	20.1%	53.5%
24 07	მენარმეობის განვითარება	304.9	69.2	13.7	4.5%	19.8%
24 07 01	მენარმეობის განვითარების ადმინისტრირება	4.9	1.2	0.6	13.0%	52.2%
24 07 02	მენარმეობის განვითარების ხელშეწყობა	300.0	68.0	13.1	4.4%	19.3%
24 08	საქართველოში ინოვაციებისა და ტექნოლოგიების განვითარება	81.1	28.4	9.1	11.2%	32.1%
24 09	ნავთობისა და გაზის სექტორის რეგულირება და მართვა	0.8	0.3	0.2	22.3%	61.8%
24 10	ტრანსპორტის სფეროში საერთაშორისო ხელშეკრულებებით ნაკისრი ვალდებულებების დაფარვა და ტრანსპორტირების ხარჯების სუბსიდირება	22.0	3.5	0.5	2.3%	14.3%
24 11	ყაზბეგის მუნიციპალიტეტისა და დუშეთის მუნიციპალიტეტის მაღალმთიანი სოფლების მოსახლეობისათვის მიწოდებული ბუნებრივი აირის ღირებულების ანაზღაურების ღონისძიება	12.0	5.5	4.1	33.8%	73.4%

კოდი	დასახელება	2024 წლიური გეგმა	2024 წლის 3 თვის გეგმა	2024 წლის 2 თვის შესრულება	შესრულება წლიურ გეგმასთან მიმართებაში %	შესრულება 3 თვის გეგმასთან მიმართებაში %
24 12	საცხოვრებლად ვარგისი ქალაქების საინვესტიციო პროგრამა – სივრცითი და ქალაქთმშენებლობითი განვითარების სააგენტოს კომპონენტი (ADB)	5.0	0.6	0.0	0.0%	0.0%
24 13	ტექნიკური დახმარების პროექტი საქართველოს ენერჯეტიკის სექტორის რეფორმის პროგრამის (GESRP) მხარდასაჭერად (EU-NIF)	3.0	0.0	0.0	0.0%	
24 14	სასისტემო მნიშვნელობის ელექტროგადამცემი ქსელის განვითარება	125.0	10.6	7.1	5.7%	67.3%
24 14 01	რეგიონალური ელექტროგადამცემის გაუმჯობესების პროექტი	120.0	10.6	7.1	6.0%	67.3%
24 14 01 01	500 კვ ევხ „წყალტუბო-ახალციხე-თორთუმი“ (EU-NIF, KfW)	40.0	6.3	0.1	0.1%	1.0%
24 14 01 02	„ჩრდილოეთის რგოლი“ (EBRD), „ნამახვანი-წყალტუბო-ლაჯანური“ (EU-NIF, EBRD, KfW)	15.0	0.3	0.3	2.2%	111.5%
24 14 01 03	500 კვ ევხ „ჯვარი-წყალტუბო“ (WB)	25.0	1.0	6.6	26.5%	663.3%
24 14 01 04	გურიის ელგადამცემის ხაზების ინფრასტრუქტურის გაძლიერება (EU-NIF, KfW)	20.0	1.6	0.0	0.0%	0.0%
24 14 01 05	კახეთის ინფრასტრუქტურის გაძლიერება (KfW)	5.0	0.2	0.1	2.3%	64.4%
24 14 01 06	„ხელედულა-ლაჯანური-ონი“ (KfW)	15.0	1.3	0.0	0.0%	0.0%
24 14 02	შავი ზღვის წყალქვეშა ელექტროგადამცემი ხაზის პროექტი (WB)	5.0	0.0	0.0	0.0%	
24 15	მოსახლეობის ელექტროენერჯითა და ბუნებრივი აირით მომარაგების გაუმჯობესება	3.6	0.2	0.1	3.6%	53.7%
24 16	საზღვაო პროფესიული განათლების ხელშეწყობა	1.4	0.4	0.3	21.2%	74.4%
24 17	ანაკლის ღრმაწყლოვანი ნავსადგურის განვითარება	3.4	1.0	0.4	11.1%	37.6%
24 18	ორმხრივი ხელშეკრულებების ფარგლებში აღიარებული ვალდებულებების დაფარვასთან დაკავშირებული ღონისძიებები	5.6	0.0	0.0	0.0%	
24 19	ვარდნილისა და ენგურის ჰიდროელექტროსადგურების რეაბილიტაციის პროექტი (EU, EBRD, EIB)	5.0	0.0	0.0	0.0%	
24 20	სივრცითი და ქალაქთმშენებლობითი განვითარება	9.1	1.8	0.6	6.9%	34.1%
24 21	კურორტების განვითარების ხელშეწყობა	5.8	1.6	0.2	3.9%	14.5%
24 22	სარკინიგზო ტრანსპორტის რეგულირება, მართვა და განვითარება	1.5	0.4	0.2	10.2%	35.9%
<b>25 00</b>	<b>საქართველოს რეგიონული განვითარებისა და ინფრასტრუქტურის სამინისტრო</b>	<b>3,400.7</b>	<b>440.8</b>	<b>350.6</b>	<b>10.3%</b>	<b>79.5%</b>
25 01	რეგიონებისა და ინფრასტრუქტურის განვითარების პოლიტიკის შემუშავება და მართვა	9.2	2.0	1.2	12.8%	58.7%
25 02	საგზაო ინფრასტრუქტურის გაუმჯობესების ღონისძიებები	1,933.6	261.8	243.7	12.6%	93.1%
25 02 01	საავტომობილო გზების პროგრამების მართვა	11.6	2.9	1.8	15.3%	61.4%
25 02 02	საავტომობილო გზების მშენებლობა და მოვლა-შენახვა	697.0	113.9	95.7	13.7%	84.1%
25 02 03	ჩქაროსნული ავტომობილების მშენებლობა	1,225.0	145.0	146.2	11.9%	100.8%
25 03	რეგიონული და მუნიციპალური ინფრასტრუქტურის რეაბილიტაცია	315.7	43.1	33.0	10.5%	76.6%
25 04	წყალმომარაგების ინფრასტრუქტურის აღდგენა-რეაბილიტაცია	550.0	74.0	32.8	6.0%	44.4%
25 05	მყარი ნარჩენების მართვის პროგრამა	65.0	8.4	7.4	11.3%	87.4%
25 06	იძულებით გადაადგილებული პირების მხარდაჭერა	5.0	1.5	1.3	25.4%	84.7%
25 07	ზოგადსაგანმანათლებლო და სკოლამდელი აღზრდის დაწესებულებების მშენებლობა-რეაბილიტაცია	361.3	30.1	27.1	7.5%	90.1%
25 07 01	საჯარო სკოლების მშენებლობა-რეაბილიტაცია	136.3	11.6	7.9	5.8%	68.7%
25 07 02	სკოლამდელი აღზრდის დაწესებულებების მშენებლობა-რეაბილიტაცია	225.0	18.5	19.1	8.5%	103.4%
25 08	ტურისტული ინფრასტრუქტურის გაუმჯობესების ღონისძიებები	161.0	20.0	4.2	2.6%	20.9%
<b>26 00</b>	<b>საქართველოს იუსტიციის სამინისტრო</b>	<b>414.7</b>	<b>114.8</b>	<b>74.5</b>	<b>18.0%</b>	<b>64.9%</b>

კოდი	დასახელება	2024 წლიური გეგმა	2024 წლის 3 თვის გეგმა	2024 წლის 2 თვის შესრულება	შესრულება წლიურ გეგმასთან მიმართებაში %	შესრულება 3 თვის გეგმასთან მიმართებაში %
26 01	სამართალშემოქმედებისა და ქვეყნის ინტერესების სამართლებრივი მხარდაჭერის მიზნით სახელმწიფო პოლიტიკის შემუშავება და მართვა, მათ შორის, სისხლის სამართლის სისტემის რეფორმის განხორციელება	78.6	39.2	37.0	47.0%	94.2%
26 02	საერთაშორისო სტანდარტების შესაბამისი პენიტენციური სისტემის ჩამოყალიბება	266.0	52.7	25.0	9.4%	47.5%
26 02 01	პენიტენციური სისტემის მართვა და ბრალდებულთა/მსჯავრდებულთა ყოფითი პირობების გაუმჯობესება	212.0	44.2	21.5	10.1%	48.6%
26 02 02	ბრალდებულთა და მსჯავრდებულთა ეკვივალენტური სამედიცინო მომსახურებით უზრუნველყოფა	11.0	2.5	1.7	15.1%	66.4%
26 02 03	პენიტენციური სისტემის ინფრასტრუქტურის გაუმჯობესება	43.0	6.0	1.9	4.5%	32.0%
26 03	ეროვნული საარქივო ფონდის დაცულობის, მომსახურების თანამედროვე ტექნოლოგიების დანერგვის და დოკუმენტების ხელმისაწვდომობის უზრუნველყოფა	8.4	2.1	1.4	16.9%	66.5%
26 04	საქართველოს იუსტიციის სამინისტროს თანამშრომელთა და სხვა დაინტერესებული პირების გადამზადება	3.4	0.9	0.5	15.4%	60.6%
26 05	ელექტრონული მმართველობის განვითარება	4.3	3.4	2.3	53.5%	68.2%
26 06	დანაშაულის პრევენცია, პრობაციის სისტემის განვითარება და ყოფილ პატიმართა რესოციალიზაცია	14.3	3.3	2.0	14.3%	61.2%
26 07	იუსტიციის სახლის მომსახურებათა განვითარება და ხელმისაწვდომობა	5.0	1.3	1.2	23.3%	93.3%
26 08	მიწის რეგისტრაციის ხელშეწყობა და საჯარო რეესტრის მომსახურებათა განვითარება/ხელმისაწვდომობა	30.0	10.6	4.5	15.1%	42.9%
26 09	საქართველოს მდგრადი სოფლის მეურნეობის, ირიგაციისა და მიწის პროექტი (საჯარო რეესტრის ეროვნული სააგენტოს კომპონენტი) (WB)	4.7	1.3	0.4	7.9%	28.3%
26 11	სახელმწიფო სერვისების განვითარების სააგენტოს მომსახურებათა განვითარება და ხელმისაწვდომობა	0.0	0.0	0.1		
<b>27 00</b>	<b>საქართველოს ოკუპირებული ტერიტორიებიდან დევნილთა, შრომის, ჯანმრთელობისა და სოციალური დაცვის სამინისტრო</b>	<b>7,829.2</b>	<b>1,929.5</b>	<b>1,297.9</b>	<b>16.6%</b>	<b>67.3%</b>
27 01	ოკუპირებული ტერიტორიებიდან დევნილთა, შრომის, ჯანმრთელობისა და სოციალური დაცვის პროგრამების მართვა	107.8	26.1	15.7	14.5%	60.1%
27 01 01	ოკუპირებული ტერიტორიებიდან დევნილთა, შრომის, ჯანმრთელობისა და სოციალური დაცვის სფეროში პოლიტიკის შემუშავება და მართვა	14.2	3.5	2.1	14.5%	59.5%
27 01 02	სამედიცინო საქმიანობის რეგულირების პროგრამა	8.3	2.1	1.1	13.8%	53.2%
27 01 03	დაავადებათა კონტროლისა და ეპიდემიოლოგიური უსაფრთხოების პროგრამის მართვა	13.6	2.6	3.5	25.4%	133.3%
27 01 04	სოციალური დაცვის პროგრამების მართვა	25.2	7.0	3.3	13.2%	47.4%
27 01 05	სახელმწიფო ზრუნვის, ადამიანით ვაჭრობის (ტრეფიკინგის) მსხვერპლთა დაცვისა და დახმარების მართვა	12.0	3.0	1.7	14.4%	57.6%
27 01 06	საგანგებო სიტუაციების კოორდინაციისა და გადაუდებელი დახმარების მართვა	5.9	1.4	0.7	12.5%	51.4%
27 01 07	დევნილთა, ეკომიგრანტთა და საარსებო წყაროებით უზრუნველყოფა	6.9	1.8	1.1	15.9%	61.9%
27 01 08	დასაქმების ხელშეწყობის მომსახურებათა მართვა	1.7	0.4	0.1	5.4%	23.8%
27 01 09	ჯანმრთელობის დაცვის პროგრამების მართვა	5.7	1.3	0.6	9.7%	43.9%
27 01 10	ინფორმაციული ტექნოლოგიების სისტემების განვითარება და მართვა	13.5	2.8	1.4	10.3%	49.0%
27 01 10 01	ინფორმაციული ტექნოლოგიების სისტემების განვითარება და მართვა	10.5	2.8	1.4	13.2%	49.0%
27 01 10 02	ადამიანური კაპიტალის განვითარების პროგრამის მხარდაჭერა (AFD)	3.0	0.0	0.0	0.0%	
27 01 11	მოქალაქეთა ინდივიდუალური სამედიცინო დახმარების ხელშეწყობა და მართვა	0.8	0.2	0.1	14.9%	58.7%
27 02	მოსახლეობის სოციალური დაცვა	5,635.6	1,400.7	922.7	16.4%	65.9%
27 02 01	მოსახლეობის საპენსიო უზრუნველყოფა	3,930.0	971.3	646.7	16.5%	66.6%
27 02 02	მოსახლეობის მიზნობრივი ჯგუფების სოციალური დახმარება	1,519.0	378.6	246.6	16.2%	65.1%
27 02 03	სოციალური რეაბილიტაცია და ბავშვზე ზრუნვა	76.4	21.3	10.9	14.3%	51.4%

კოდი	დასახელება	2024 წლიური გეგმა	2024 წლის 3 თვის გეგმა	2024 წლის 2 თვის შესრულება	შესრულება წლიურ გეგმასთან მიმართებაში %	შესრულება 3 თვის გეგმასთან მიმართებაში %
27 02 04	სოციალური შეღავათები მაღალმთიან დასახლებაში	101.6	27.4	17.3	17.0%	63.0%
27 02 05	სახელმწიფო ზრუნვის, ადამიანი ვაჭრობის (ტრეფიკინგის) მსხვერპლთა დაცვისა და დახმარების უზრუნველყოფა	8.6	2.2	1.3	14.9%	59.4%
27 03	მოსახლეობის ჯანმრთელობის დაცვა	1,621.5	387.3	310.3	19.1%	80.1%
27 03 01	მოსახლეობის საყოველთაო ჯანმრთელობის დაცვა	1,035.0	263.3	238.8	23.1%	90.7%
27 03 02	საზოგადოებრივი ჯანმრთელობის დაცვა	119.5	28.2	17.2	14.4%	61.1%
27 03 02 01	დაავადებათა ადრეული გამოვლენა და სკრინინგი	2.9	0.8	0.2	6.5%	23.5%
27 03 02 02	იმუნიზაცია	30.0	6.9	3.5	11.7%	50.9%
27 03 02 03	ეპიდემიოლოგიური მართვა	2.7	1.2	0.1	3.5%	8.1%
27 03 02 04	უსაფრთხო სისხლი	6.3	2.0	0.3	4.1%	13.0%
27 03 02 05	საზოგადოებრივი ჯანდაცვის, გარემოსა და პროფესიულ დაავადებათა ჯანმრთელობის სფეროში არსებული ვალდებულებების ხელშეწყობა	0.3	0.1	0.0	10.7%	42.6%
27 03 02 06	ტუბერკულოზის მართვა	17.2	4.6	2.5	14.8%	55.5%
27 03 02 07	აივ ინფექციის/შიდსის მართვა	16.0	3.1	3.4	21.1%	108.9%
27 03 02 08	დედათა და ბავშვთა ჯანმრთელობა	9.2	2.1	1.5	16.0%	70.0%
27 03 02 09	ნარკომანიით დაავადებულ პაციენტთა მკურნალობა	13.7	2.5	1.7	12.4%	67.7%
27 03 02 10	ჯანმრთელობის ხელშეწყობა	2.0	0.2	0.1	4.6%	46.3%
27 03 02 11	ჰეპატიტის მართვა	5.0	1.2	0.4	8.1%	35.0%
27 03 02 12	საზოგადოებრივი ჯანმრთელობის დაცვის ღონისძიებების დეველოპინგული უფლებამოსილების განხორციელების ხელშეწყობა	14.2	3.5	3.5	25.0%	100.0%
27 03 03	მოსახლეობისათვის სამედიცინო მომსახურების მიწოდება პრიორიტეტულ სფეროებში	466.5	95.7	54.3	11.6%	56.7%
27 03 03 01	ფსიქიკური ჯანმრთელობა	50.0	12.5	6.6	13.1%	52.4%
27 03 03 02	დიაბეტის მართვა	30.0	3.9	1.4	4.8%	37.1%
27 03 03 03	ორგანოთა ტრანსპლანტაცია	6.0	1.5	1.3	20.9%	83.5%
27 03 03 04	დიალიზი და თირკმლის ტრანსპლანტაცია	50.0	8.0	4.8	9.5%	59.3%
27 03 03 05	ინკუბატორული პაციენტთა პალიატიური მზრუნველობა	5.5	1.2	0.9	17.1%	78.6%
27 03 03 06	იშვიათი დაავადებების მქონე და მუდმივ ჩანაცვლებით მკურნალობას დაქვემდებარებულ პაციენტთა მკურნალობა	44.0	5.3	1.8	4.0%	33.3%
27 03 03 07	პირველადი და გადაუდებელი სამედიცინო დახმარების უზრუნველყოფა	210.0	37.6	23.6	11.3%	62.9%
27 03 03 08	რეფერალური მომსახურება	70.0	25.5	13.7	19.6%	53.8%
27 03 03 09	თავდაცვის ძალებში გასაწევ მოქალაქეთა სამედიცინო შემოწმება	1.0	0.2	0.1	8.4%	45.3%
27 03 03 10	ახალი კორონავირუსული დაავადების - COVID 19-ის მართვა	0.0	0.0	0.1		
27 03 04	დიპლომისშემდგომი სამედიცინო განათლება	0.5	0.1	0.0	0.0%	0.0%
27 04	სამინისტროს სისტემაში შემავალ სამედიცინო და სხვა დაწესებულებათა რეაბილიტაცია და აღჭურვა	87.5	21.5	4.7	5.4%	21.9%
27 05	შრომისა და დასაქმების სისტემის რეფორმების პროგრამა	116.3	32.7	18.6	16.0%	56.9%
27 06	იძულებით გადაადგილებულ პირთა და მიგრანტთა ხელშეწყობა	260.5	61.3	25.9	9.9%	42.3%
27 06 01	სარეინტეგრაციო დახმარება საქართველოში დაბრუნებული მიგრანტებისათვის	1.0	0.2	0.0	4.1%	25.8%

კოდი	დასახელება	2024 წლიური გეგმა	2024 წლის 3 თვის გეგმა	2024 წლის 2 თვის შესრულება	შესრულება წლიურ გეგმასთან მიმართებაში %	შესრულება 3 თვის გეგმასთან მიმართებაში %
27 06 02	ეკომიგრანტთა მიგრაციის მართვა	23.0	11.2	10.5	45.6%	94.1%
27 06 03	იძულებით გადაადგილებულ პირთა განსახლების სოციალური და საცხოვრებელი პირობების შექმნა	235.0	49.6	15.3	6.5%	30.7%
27 06 04	საერთაშორისო დაცვის მქონე პირთა ინტეგრაციის ხელშეწყობა	0.1	0.0	0.0	7.2%	30.8%
27 06 05	საარსებო წყაროებით უზრუნველყოფის პროგრამა	1.4	0.3	0.1	5.9%	26.4%
<b>28 00</b>	<b>საქართველოს საგარეო საქმეთა სამინისტრო</b>	<b>187.5</b>	<b>55.4</b>	<b>36.4</b>	<b>19.4%</b>	<b>65.8%</b>
28 01	საგარეო პოლიტიკის განხორციელება	186.3	55.1	36.2	19.5%	65.8%
28 01 01	საგარეო პოლიტიკის დაგეგმვა და მართვა	176.5	49.2	32.1	18.2%	65.4%
28 01 02	საერთაშორისო ორგანიზაციებში არსებული ფინანსური ვალდებულებების უზრუნველყოფა	6.3	4.4	3.9	61.4%	87.4%
28 01 03	საერთაშორისო ხელშეკრულებების და სხვა დოკუმენტების თარგმნა და დამოწმება	0.2	0.1	0.0	12.9%	35.3%
28 01 04	დიასპორული პოლიტიკა	1.9	1.0	0.0	0.0%	0.0%
28 01 05	ევროპულ და ევროატლანტიკურ სტრუქტურებში საქართველოს ინტეგრაციის თაობაზე საზოგადოების ინფორმირება	1.4	0.4	0.2	14.9%	54.5%
28 02	მოხელეთა კვალიფიკაციის ამაღლება საერთაშორისო ურთიერთობების დარგში	1.2	0.3	0.2	15.8%	62.2%
<b>29 00</b>	<b>საქართველოს თავდაცვის სამინისტრო</b>	<b>1,380.0</b>	<b>361.4</b>	<b>430.3</b>	<b>31.2%</b>	<b>119.1%</b>
29 01	თავდაცვის მართვა	564.6	143.2	89.4	15.8%	62.5%
29 02	პროფესიული სამხედრო განათლება	91.4	23.1	15.0	16.5%	65.0%
29 03	ჯანმრთელობის დაცვა და სოციალური უზრუნველყოფა	56.6	18.3	14.0	24.7%	76.4%
29 04	მართვის, კონტროლის, კავშირგაბმულობისა და კომპიუტერული სისტემები	15.8	7.8	2.2	13.9%	28.2%
29 05	ინფრასტრუქტურის განვითარება	100.0	50.0	49.5	49.5%	99.0%
29 06	სამეცნიერო კვლევა და სამხედრო მრეწველობის განვითარება	43.7	18.6	5.4	12.5%	29.2%
29 07	თავდაცვის შესაძლებლობების განვითარება	230.0	0.2	188.1	81.8%	94031.3%
29 08	ლოჯისტიკური უზრუნველყოფა	277.9	100.1	66.7	24.0%	66.6%
<b>30 00</b>	<b>საქართველოს შინაგან საქმეთა სამინისტრო</b>	<b>1,260.0</b>	<b>326.7</b>	<b>188.7</b>	<b>15.0%</b>	<b>57.8%</b>
30 01	საზოგადოებრივი წესრიგი და საერთაშორისო თანამშრომლობის განვითარება/გაღრმავება	963.8	238.5	142.7	14.8%	59.8%
30 02	სახელმწიფო საზღვრის დაცვა	154.6	52.0	21.6	14.0%	41.6%
30 03	ფიზიკურ და იურიდიულ პირთა (მათ შორის, ქონების), ეროვნული საგანძურის დაცვის და უსაფრთხოების დონის ამაღლება	8.8	2.2	1.6	17.7%	70.2%
30 04	სამართალდამცავი სტრუქტურებისათვის მაღალკვალიფიციური კადრების მომზადება, გადამზადება, საარქივო ფონდების დიგიტალიზაცია, სამეცნიერო-კვლევითი საქმიანობა და მოქალაქეთა მომსახურება	8.2	2.0	1.1	12.9%	54.1%
30 05	საქართველოს შინაგან საქმეთა სამინისტროს სისტემისა და საქართველოს სახელმწიფო უსაფრთხოების სამსახურის მომსახურეთა ჯანმრთელობის დაცვის მომსახურებით უზრუნველყოფა	4.6	1.3	1.3	28.2%	98.6%
30 06	სამოქალაქო უსაფრთხოების დონის ამაღლება, სახელმწიფო მატერიალური რეზერვების შექმნა და მართვა	120.0	30.8	20.5	17.1%	66.6%
<b>31 00</b>	<b>საქართველოს გარემოს დაცვისა და სოფლის მეურნეობის სამინისტრო</b>	<b>688.0</b>	<b>151.6</b>	<b>100.0</b>	<b>14.5%</b>	<b>65.9%</b>
31 01	გარემოს დაცვის და სოფლის მეურნეობის განვითარების პროგრამა	22.0	4.0	2.4	10.9%	59.9%
31 01 01	გარემოს დაცვის და სოფლის მეურნეობის განვითარების პოლიტიკის შემუშავება და მართვა	14.5	3.6	2.4	16.5%	66.4%
31 01 02	ბიოლოგიური მრავალფეროვნების დაცვის ღონისძიებები	0.4	0.0	0.0	0.0%	
31 01 03	ინფორმაციული ტექნოლოგიებისა და ელექტრონული სისტემების ფუნქციონირების უზრუნველყოფა	7.1	0.4	0.0	0.1%	1.1%

კოდი	დასახელება	2024 წლიური გეგმა	2024 წლის 3 თვის გეგმა	2024 წლის 2 თვის შესრულება	შესრულება წლიურ გეგმასთან მიმართებაში %	შესრულება 3 თვის გეგმასთან მიმართებაში %
31 02	სურსათის უვნებლობა, მცენარეთა დაცვა და ეპიზოთიური კეთილსაიმედობა	63.9	12.1	4.0	6.2%	32.7%
31 03	მევენახეობა-მელვინეობის განვითარება	53.8	1.6	0.6	1.1%	37.0%
31 04	სოფლის მეურნეობის დარგში სამეცნიერო-კვლევითი ღონისძიებების განხორციელება	6.8	1.7	1.1	16.1%	64.3%
31 05	ერთიანი აგროპროექტი	342.0	88.0	69.6	20.3%	79.1%
31 05 01	სოფლის მეურნეობის პროექტების მართვა	13.6	3.5	1.4	10.6%	41.2%
31 05 02	შეღავათიანი აგროკრედიტები	200.0	50.0	48.0	24.0%	96.1%
31 05 03	აგროდაზღვევა	12.0	0.3	0.1	0.7%	26.9%
31 05 04	დანერგე მომავალი	26.0	8.0	9.6	37.0%	120.2%
31 05 05	ქართული ჩაი	0.5	0.1	0.0	0.0%	0.0%
31 05 06	გადამამუშავებელი და შემნახველი საწარმოების თანადაფინანსების პროექტი	17.0	6.0	2.1	12.5%	35.5%
31 05 07	ფერმათა/ფერმერთა რეგისტრაციის პროექტი	0.4	0.1	0.0	6.7%	28.4%
31 05 08	პროექტების ტექნიკური მხარდაჭერის პროგრამა	1.0	0.2	0.1	6.7%	38.0%
31 05 09	სასოფლო-სამეურნეო კოოპერატივების ინფრასტრუქტურული განვითარება	3.0	1.5	0.8	28.2%	56.5%
31 05 10	სასოფლო-სამეურნეო ტექნიკის თანადაფინანსების პროექტი	20.0	2.0	0.0	0.0%	0.1%
31 05 11	ქართული აგროსასურსათო პროდუქციის პოპულარიზაცია	3.0	1.5	0.9	29.6%	59.3%
31 05 12	იმერეთის აგროზონა	1.0	0.5	0.0	0.0%	0.0%
31 05 13	ბიოწარმოების ხელშეწყობის პროგრამა	1.0	0.1	0.0	1.3%	12.8%
31 05 14	საპილოტე პროგრამა ქალებისთვის	1.0	0.2	0.0	2.5%	12.5%
31 05 15	აგროსექტორის განვითარების ხელშეწყობა	19.5	7.7	6.2	31.8%	80.6%
31 05 15 01	მერძვეობის დარგის მოდერნიზაციის და ბაზარზე წვდომის პროგრამა (DiMMA)	19.5	7.7	6.2	31.8%	80.6%
31 05 16	კოოპერატივებისთვის სასოფლო-სამეურნეო მექანიზაციის თანადაფინანსების სახელმწიფო პროგრამა	2.0	0.5	0.1	5.1%	20.6%
31 05 17	ლიდერპროგრამა	1.0	0.0	0.0	0.0%	
31 05 18	თხილის წარმოების ხელშეწყობის პროგრამა	20.0	5.9	0.1	0.5%	1.6%
31 06	სამელიორაციო სისტემების მოდერნიზაცია	78.8	20.7	9.5	12.1%	46.0%
31 06 01	სამელიორაციო სისტემების რეაბილიტაცია და ტექნიკის შეძენა	37.0	12.0	6.0	16.2%	50.0%
31 06 02	სამელიორაციო ინფრასტრუქტურის მიმდინარე ტექნიკური ექსპლუატაცია	25.0	6.0	3.0	12.0%	50.0%
31 06 03	ირიგაციისა და დრენაჟის სისტემების გაუმჯობესება (WB)	1.8	0.4	0.2	9.9%	43.9%
31 06 04	საქართველოს მდგრადი სოფლის მეურნეობის, ირიგაციისა და მიწის პროექტი (WB)	14.0	2.1	0.3	2.4%	16.7%
31 06 05	საქართველოში სარწყავი სოფლის მეურნეობის განვითარების ხელშეწყობის პროგრამა	1.0	0.2	0.0	0.0%	0.0%
31 06 05 01	კლიმატგონივრული ირიგაციის სექტორის განვითარების პროექტი (ADB)	0.5	0.1	0.0	0.0%	0.0%
31 06 05 02	საქართველო-ზემო სამგორის ირიგაციის პროექტი (EIB)	0.5	0.1	0.0	0.0%	0.0%
31 07	გარემოსდაცვითი ზედამხედველობა	29.0	6.3	3.2	11.1%	51.1%
31 08	დაცული ტერიტორიების სისტემის ჩამოყალიბება და მართვა	23.2	5.4	3.0	13.1%	55.8%
31 09	სატყეო სისტემის ჩამოყალიბება და მართვა	24.7	6.0	3.3	13.2%	54.3%
31 10	ველური ბუნების ეროვნული სააგენტოს სისტემის ჩამოყალიბება და მართვა	1.8	0.5	0.2	13.9%	48.6%


კოდი	დასახელება	2024 წლიური გეგმა	2024 წლის 3 თვის გეგმა	2024 წლის 2 თვის შესრულება	შესრულება წლიურ გეგმასთან მიმართებაში %	შესრულება 3 თვის გეგმასთან მიმართებაში %
31 11	გარემოს დაცვისა და სოფლის მეურნეობის მიმართულებით ინფორმაციის ხელმისაწვდომობის და „განათლება მდგრადი განვითარებისთვის“ ხელშეწყობის პროგრამა	2.0	0.4	0.7	32.9%	147.6%
31 12	ბირთვული და რადიაციული უსაფრთხოების დაცვა, დარიშხანშემცველი ნარჩენების ობიექტების მართვა	3.8	0.5	0.2	5.9%	47.9%
31 13	გარემოს დაცვის სფეროში პროგნოზირება, შეფასება, პრევენცია და მონიტორინგი	23.8	2.1	0.7	2.8%	31.1%
31 14	კვების პროდუქტების, ცხოველთა და მცენარეთა დაავადებების დიაგნოსტიკა	7.5	1.4	1.0	13.6%	71.0%
31 15	მიწის მდგრადი მართვისა და მიწათსარგებლობის მონიტორინგის სახელმწიფო პროგრამა	5.0	0.7	0.5	10.0%	68.2%
<b>32 00</b>	<b>საქართველოს განათლების, მეცნიერებისა და ახალგაზრდობის სამინისტრო</b>	<b>2,508.0</b>	<b>613.6</b>	<b>438.2</b>	<b>17.5%</b>	<b>71.4%</b>
32 01	განათლების, მეცნიერებისა და ახალგაზრდობის სფეროებში სახელმწიფო პოლიტიკის შემუშავება და პროგრამების მართვა	66.5	20.0	6.5	9.8%	32.6%
32 02	სკოლამდელი და ზოგადი განათლება	1,575.0	397.6	275.6	17.5%	69.3%
32 02 01	ზოგადსაგანმანათლებლო სკოლების დაფინანსება	1,280.0	295.1	195.0	15.2%	66.1%
32 02 02	მასწავლებელთა პროფესიული განვითარების ხელშეწყობა	13.9	3.1	1.9	13.8%	62.1%
32 02 03	უსაფრთხო საგანმანათლებლო გარემოს უზრუნველყოფა	36.2	8.7	5.1	14.0%	58.2%
32 02 04	წარმატებულ მოსწავლეთა წახალისება	1.3	0.3	0.3	23.8%	107.7%
32 02 05	განსაკუთრებით ნიჭიერ მოსწავლეთა საგანმანათლებლო და საცხოვრებელი პირობებით უზრუნველყოფა	0.3	0.1	0.0	16.4%	63.4%
32 02 06	მოსწავლეების სახელმძღვანელოებით უზრუნველყოფა	36.0	1.5	0.4	1.0%	24.3%
32 02 07	ოკუპირებული რეგიონების მასწავლებლებისა და ადმინისტრაციულ-ტექნიკური პერსონალის ფინანსური დახმარება	4.9	1.2	0.0	0.0%	0.0%
32 02 08	ბრალდებული და მსჯავრდებული პირებისათვის ზოგადი განათლების მიღების ხელმისაწვდომობა	0.4	0.1	0.1	15.3%	60.7%
32 02 09	ეროვნული სასწავლო გეგმისა და სასკოლო სახელმძღვანელოების განვითარება	10.0	2.5	0.7	7.2%	28.9%
32 02 10	საჯარო სკოლის მოსწავლეების ტრანსპორტით უზრუნველყოფა	51.0	18.7	9.2	18.1%	49.4%
32 02 11	პროგრამა „ჩემი პირველი კომპიუტერი“	59.5	39.0	36.9	62.0%	94.6%
32 02 12	ზოგადი განათლების ხელშეწყობა	2.6	1.6	1.9	73.8%	123.5%
32 02 13	მასწავლებლის ეროვნული პროფესია	1.0	0.0	0.0	0.0%	
32 02 14	საგანმანათლებლო დაწესებულებების ინფორმაციულ-საკომუნიკაციო ტექნოლოგიებით უზრუნველყოფა	77.6	25.7	24.0	31.0%	93.6%
32 02 15	სკოლამდელი განათლების ხელშეწყობა	0.6	0.1	0.1	10.5%	47.2%
32 03	პროფესიული განათლება	113.0	32.5	28.4	25.1%	87.3%
32 03 01	პროფესიული განათლების განვითარების ხელშეწყობა	95.0	28.8	27.1	28.5%	94.0%
32 03 02	პროფესიული უნარების განვითარება	13.5	2.6	0.8	6.0%	31.0%
32 03 03	ეროვნული უმცირესობების პროფესიული გადამზადება	4.5	1.1	0.5	11.1%	45.2%
32 04	უმაღლესი განათლება	166.3	33.8	29.9	18.0%	88.6%
32 04 01	გამოცდების ორგანიზება	18.7	2.6	1.5	8.2%	59.2%
32 04 02	სახელმწიფო სასწავლო, სამაგისტრო გრანტები და ახალგაზრდების ხელშეწყობა	133.5	27.9	25.5	19.1%	91.5%
32 04 03	უმაღლესი განათლების ხელშეწყობა	0.4	0.1	0.0	10.7%	48.0%
32 04 04	საზღვარგარეთ განათლების მიღების ხელშეწყობა	7.5	1.7	0.3	3.6%	16.1%
32 04 05	უმაღლესი საგანმანათლებლო დაწესებულებების ხელშეწყობა	6.3	1.6	2.6	41.5%	165.0%
32 05	მეცნიერებისა და სამეცნიერო კვლევების ხელშეწყობა	78.2	19.2	13.2	16.9%	68.8%

კოდი	დასახელება	2024 წლიური გეგმა	2024 წლის 3 თვის გეგმა	2024 წლის 2 თვის შესრულება	შესრულება წლიურ გეგმასთან მიმართებაში %	შესრულება 3 თვის გეგმასთან მიმართებაში %
32 05 01	სამეცნიერო გრანტების გაცემისა და სამეცნიერო კვლევების ხელშეწყობა	36.8	9.9	7.5	20.3%	75.8%
32 05 02	სამეცნიერო დაწესებულებების პროგრამები	8.6	2.3	1.3	15.3%	56.1%
32 05 03	საქართველოს სოფლის მეურნეობის მეცნიერებათა აკადემიის ხელშეწყობა	1.4	0.3	0.2	15.7%	62.8%
32 05 04	სამეცნიერო კვლევების ხელშეწყობა	30.0	6.6	4.2	14.1%	63.5%
32 05 05	მეცნიერების პოპულარიზაცია	1.5	0.0	0.0	0.9%	38.1%
32 06	ინკლუზიური განათლება	56.2	12.9	8.6	15.2%	66.3%
32 07	ინფრასტრუქტურის განვითარება	387.5	89.9	73.9	19.1%	82.2%
32 07 01	ზოგადსაგანმანათლებლო დაწესებულებების ინფრასტრუქტურის განვითარება	333.5	81.6	71.6	21.5%	87.8%
32 07 02	პროფესიული საგანმანათლებლო დაწესებულებების ინფრასტრუქტურის განვითარება	25.0	6.2	1.0	4.1%	16.7%
32 07 03	სამინისტროს და მის სისტემაში შემავალი საჯარო სამართლის იურიდიული პირებისა და ტერიტორიული ორგანოების ინფრასტრუქტურის განვითარება	6.0	0.6	0.3	4.5%	42.1%
32 07 04	უმაღლესი საგანმანათლებლო და სამეცნიერო დაწესებულებების ინფრასტრუქტურის განვითარება	15.0	1.0	0.2	1.6%	23.9%
32 07 05	საჯარო სკოლების ოპერირებისა და მოვლა-პატრონობის სისტემის განვითარება	8.0	0.6	0.7	9.2%	133.3%
32 08	ახალგაზრდობის ხელშეწყობა	8.0	1.1	0.3	3.7%	27.1%
32 09	ინოვაციის, ინკლუზიურობისა და ხარისხის პროექტი – საქართველო I2Q (WB)	20.0	4.5	1.5	7.4%	32.9%
32 10	პროფესიული განათლების პროგრამა 1 (KfW)	22.4	1.2	0.1	0.5%	9.8%
32 11	თანამედროვე უნარები უკეთესი დასაქმების სექტორის განვითარების პროგრამისთვის – პროექტი (ADB)	15.0	0.8	0.1	1.0%	18.2%
<b>33 00</b>	<b>საქართველოს კულტურისა და სპორტის სამინისტრო</b>	<b>472.0</b>	<b>114.7</b>	<b>64.2</b>	<b>13.6%</b>	<b>56.0%</b>
33 01	კულტურისა და სპორტის სფეროებში სახელმწიფო პოლიტიკის შემუშავება და პროგრამების მართვა	10.0	2.4	1.3	13.2%	54.2%
33 02	სახელოვნებო და სასპორტო სფეროში უმაღლესი განათლება	19.6	5.7	2.8	14.4%	49.8%
33 03	ინფრასტრუქტურის განვითარება	45.0	6.5	2.9	6.4%	44.3%
33 04	სახელოვნებო და სასპორტო დაწესებულებების ხელშეწყობა	7.8	1.8	1.1	13.4%	58.5%
33 05	კულტურის განვითარების ხელშეწყობა	97.9	24.7	13.5	13.8%	54.7%
33 06	კულტურული მემკვიდრეობის დაცვა და სამუზეუმო სისტემის სრულყოფა	45.2	8.5	3.8	8.4%	44.7%
33 07	მასობრივი და მაღალი მიღწევების სპორტის განვითარება და პოპულარიზაცია	195.1	60.3	36.0	18.5%	59.8%
33 08	კულტურისა და სპორტის მოღვაწეთა სოციალური დაცვის ღონისძიებები	51.4	4.9	2.8	5.5%	57.6%
<b>34 00</b>	<b>საქართველოს დაზვერვის სამსახური</b>	<b>21.0</b>	<b>6.0</b>	<b>3.1</b>	<b>14.6%</b>	<b>51.3%</b>
<b>35 00</b>	<b>სსიპ – საჯარო სამსახურის ბიურო</b>	<b>1.9</b>	<b>0.5</b>	<b>0.3</b>	<b>17.1%</b>	<b>66.2%</b>
<b>36 00</b>	<b>სსიპ – იურიდიული დახმარების სამსახური</b>	<b>12.5</b>	<b>3.4</b>	<b>1.9</b>	<b>15.3%</b>	<b>55.5%</b>
<b>37 00</b>	<b>სსიპ – ვეტერანების საქმეთა სახელმწიფო სამსახური</b>	<b>19.0</b>	<b>4.9</b>	<b>2.1</b>	<b>10.9%</b>	<b>41.8%</b>
<b>38 00</b>	<b>სსიპ – საქართველოს ფინანსური მონიტორინგის სამსახური</b>	<b>4.0</b>	<b>1.1</b>	<b>0.3</b>	<b>7.2%</b>	<b>27.3%</b>
<b>39 00</b>	<b>პერსონალურ მონაცემთა დაცვის სამსახური</b>	<b>8.0</b>	<b>2.0</b>	<b>0.8</b>	<b>10.5%</b>	<b>42.1%</b>
<b>40 00</b>	<b>საქართველოს სახელმწიფო დაცვის სპეციალური სამსახური</b>	<b>102.0</b>	<b>30.0</b>	<b>13.3</b>	<b>13.1%</b>	<b>44.5%</b>
40 01	დასაცავ პირთა და ობიექტთა უსაფრთხოების უზრუნველყოფა	90.8	25.7	11.4	12.6%	44.5%
40 02	სახელმწიფო ობიექტების მოვლა-შენახვა	10.7	4.0	1.1	10.2%	27.4%
40 03	სსიპ – სახელისუფლებო სპეციალური კავშირგაბმულობის სააგენტოს ხელშეწყობა	0.6	0.3	0.8	143.4%	309.2%

კოდი	დასახელება	2024 წლიური გეგმა	2024 წლის 3 თვის გეგმა	2024 წლის 2 თვის შესრულება	შესრულება წლიურ გეგმასთან მიმართებაში %	შესრულება 3 თვის გეგმასთან მიმართებაში %
41 00	საქართველოს სახალხო დამცველის აპარატი	11.5	3.8	1.3	10.9%	33.1%
42 00	სსიპ – საზოგადოებრივი მაუწყებელი	101.2	25.3	24.7	24.4%	97.7%
43 00	სსიპ – საქართველოს კონკურენციისა და მომხმარებლის დაცვის სააგენტო	5.5	1.4	0.6	11.2%	42.7%
44 00	ყოფილი სამხრეთ ოსეთის ავტონომიური ოლქის ტერიტორიაზე დროებითი ადმინისტრაციულ-ტერიტორიული ერთეულის ადმინისტრაცია – სამხრეთ ოსეთის ადმინისტრაცია	3.3	0.9	0.6	17.0%	62.8%
45 00	საქართველოს საპატრიარქო	25.0	10.2	7.6	30.3%	74.3%
45 01	სასულიერო განათლების ხელშეწყობის გრანტი	14.8	5.3	3.2	21.8%	60.8%
45 02	ა(ა)იპ – საქართველოს საპატრიარქოს წმიდა სვიმონ კანანელის სახელობის სასულიერო სწავლების ცენტრი	0.6	0.2	0.2	30.8%	96.9%
45 03	ა(ა)იპ – ბათუმისა და ლაბეთის ეპარქიის საგანმანათლებლო ცენტრისათვის გადასაცემი გრანტი	1.8	0.7	0.3	16.6%	42.5%
45 04	ა(ა)იპ – საქართველოს საპატრიარქოს ქ. ნინოწმინდის წმიდა ნინოს მზრუნველობამოკლებულ ბავშვთა პანსიონი	0.7	0.2	0.0	6.9%	21.3%
45 05	ა(ა)იპ – ბათუმის წმიდა მოწამე ეკატერინეს სახელობის სათნოების სავანისათვის გადასაცემი გრანტი	0.3	0.1	0.1	24.1%	86.1%
45 06	ა(ა)იპ – საქართველოს საპატრიარქოს წმიდა ანდრია პირველწოდებულის სახელობის სასულიერო სწავლების ცენტრი	0.9	0.5	0.4	51.1%	98.9%
45 07	ა(ა)იპ – წმინდა გიორგი მთაწმინდელის მონასტერთან არსებული სარეაბილიტაციო ცენტრისათვის გადასაცემი გრანტი	0.2	0.1	0.0	19.8%	78.4%
45 08	ა(ა)იპ – საქართველოს საპატრიარქოს წმიდა ანდრია პირველწოდებულის სახელობის ქართული უნივერსიტეტისათვის გადასაცემი გრანტი	1.9	0.9	1.0	51.0%	108.0%
45 09	ა(ა)იპ – საქართველოს საპატრიარქოს წმიდა ტბელ აბუსერისძის სახელობის სასწავლო უნივერსიტეტისათვის გადასაცემი გრანტი	1.8	1.2	1.2	65.4%	100.0%
45 10	ა(ა)იპ – სმენადაქვეითებულ ბავშვთა რეაბილიტაციის და ადაპტაციის ცენტრისათვის გადასაცემი გრანტი	0.1	0.1	0.0	48.1%	96.2%
45 11	საქართველოს საპატრიარქოს ტელევიზიის სუბსიდირების ღონისძიებები	0.8	0.4	0.4	50.0%	100.0%
45 12	ა(ა)იპ – ახალქალაქისა და კუმურდოს ეპარქიის სასწავლო ცენტრისათვის გადასაცემი გრანტი	0.5	0.3	0.3	66.2%	98.8%
45 13	ა(ა)იპ – ფოთის საგანმანათლებლო და კულტურულ-გამაჯანსაღებელი ცენტრი	0.7	0.4	0.3	53.1%	99.1%
46 00	სსიპ – ლეგან სამხარაულის სახელობის სასამართლო ექსპერტიზის ეროვნული ბიურო	15.0	4.3	2.5	16.6%	57.9%
47 00	სსიპ – საქართველოს სტატისტიკის ეროვნული სამსახური – საქსტატი	24.0	5.8	2.5	10.4%	43.1%
47 01	სტატისტიკური სამუშაოების დაგეგმვა და მართვა	10.0	2.6	1.2	11.7%	45.6%
47 02	სტატისტიკური სამუშაოების სახელმწიფო პროგრამა	6.0	1.3	1.0	17.0%	75.2%
47 03	მოსახლეობისა და საცხოვრისების საყოველთაო აღწერა	8.0	1.9	0.3	3.9%	16.6%
48 00	სსიპ – საქართველოს მეცნიერებათა ეროვნული აკადემია	5.3	1.3	0.9	16.4%	64.1%
49 00	საქართველოს სავაჭრო-სამრეწველო პალატა	2.2	0.6	0.4	16.7%	58.4%
50 00	სსიპ – რელიგიის საკითხთა სახელმწიფო სააგენტო	6.5	1.7	1.5	22.8%	88.6%
51 00	სპეციალური საგამოძიებო სამსახური	18.0	5.0	1.5	8.1%	29.6%
52 00	სსიპ – სახელმწიფო ენის დეპარტამენტი	1.1	0.3	0.1	11.2%	48.0%
53 00	სსიპ – საჯარო და კერძო თანამშრომლობის სააგენტო	0.6	0.2	0.0	7.7%	30.9%
54 00	ეროვნული უსაფრთხოების საბჭოს აპარატი	4.8	1.2	0.5	10.7%	42.2%
55 00	სსიპ – ანტიკორუფციული ბიურო	8.5	2.4	0.6	6.9%	24.4%
56 00	საერთო-სახელმწიფოებრივი მნიშვნელობის გადასახდელები	4,796.1	1,193.0	696.1	14.5%	58.3%

კოდი	დასახელება	2024 წლიური გეგმა	2024 წლის 3 თვის გეგმა	2024 წლის 2 თვის შესრულება	შესრულება წლიურ გეგმასთან მიმართებაში %	შესრულება 3 თვის გეგმასთან მიმართებაში %
56 01	საგარეო სახელმწიფო ვალდებულებების მომსახურება და დაფარვა	2,125.0	524.6	301.1	14.2%	57.4%
56 02	საშინაო სახელმწიფო ვალდებულებების მომსახურება და დაფარვა	830.0	258.5	239.6	28.9%	92.7%
56 03	საერთაშორისო საფინანსო ორგანიზაციებთან თანამშრომლობიდან გამომდინარე ვალდებულებები	7.3	0.0	0.0	0.0%	
56 04	ავტონომიური რესპუბლიკებისა და მუნიციპალიტეტებისათვის გადასაცემი ტრანსფერები	555.9	124.5	100.5	18.1%	80.7%
56 04 01	ავტონომიური რესპუბლიკებისათვის გადასაცემი ტრანსფერები	16.0	8.0	8.0	50.0%	100.0%
56 04 02	მუნიციპალიტეტებისათვის გადასაცემი ტრანსფერები	539.9	116.5	92.5	17.1%	79.4%
56 05	საქართველოს მთავრობის სარეზერვო ფონდი	90.0	15.0	0.0	0.0%	0.0%
56 06	წინა წლებში წარმოქმნილი დავალიანების დაფარვისა და სასამართლო გადაწყვეტილებების აღსრულების ფონდი	20.0	3.0	0.3	1.6%	10.4%
56 07	საქართველოს რეგიონებში განსახორციელებელი პროექტების ფონდი	580.0	150.0	0.0	0.0%	0.0%
56 08	მაკროეკონომიკური დასახელებების განვითარების ფონდი	20.0	3.0	0.0	0.0%	0.0%
56 09	საქართველოს სახელმწიფო ჯილდოებისათვის დაწესებული ერთდროული ფულადი პრემიების გაცემის ფინანსური უზრუნველყოფა	0.2	0.1	0.0	0.0%	0.0%
56 10	საერთაშორისო ხელშეკრულებებიდან გამომდინარე საოპერაციო ხარჯებისა და სხვა ვალდებულებების თანადაფინანსება	0.8	0.0	0.0	0.0%	0.0%
56 11	დაგროვებითი საპენსიო სქემის თანადაფინანსება	430.0	100.0	50.0	11.6%	50.0%
56 12	საერთაშორისო პარტნიორებთან თანამშრომლობით მუნიციპალიტეტებში დაგეგმილი რეფორმების ფინანსური მხარდაჭერა	20.0	5.0	0.0	0.0%	0.0%
56 13	დონორების მიერ დაფინანსებული საერთო-სახელმწიფოებრივი მნიშვნელობის გადასახდელები	112.0	9.4	4.5	4.0%	48.4%
56 13 01	აჭარის მყარი ნარჩენების პროექტი (SIDA, EBRD)	5.0	5.0	3.7	74.4%	74.4%
56 13 02	თბილისის მყარი ნარჩენების მართვა	18.0	0.0	0.0	0.0%	
56 13 03	აჭარის სოფლების წყალმომარაგებისა და წყალარინების პროგრამა, საქართველო (EU, KfW)	20.0	0.0	0.3	1.3%	
56 13 04	საცხოვრებლად ვარგისი ქალაქების საინვესტიციო პროგრამა	22.0	1.8	0.4	1.9%	23.2%
56 13 05	მდგრადი ურბანული მობილობა (KfW)	11.0	0.0	0.1	1.2%	
56 13 06	საქართველოს მიკრო, მცირე და საშუალო ზომის საწარმოების დახმარებისა და აღდგენის პროექტი (საქართველოს ეროვნული ბანკის კომპონენტი) (WB)	2.0	0.5	0.0	0.0%	0.0%
56 13 07	ბიომრავალფეროვნება და მდგრადი ადგილობრივი განვითარება საქართველოში (აჭარის სატყეო სააგენტოს კომპონენტი) (KfW)	10.0	0.1	0.0	0.0%	0.0%
56 13 08	ბათუმის მუნიციპალური ინფრასტრუქტურა (ფაზა V) (KfW)	12.0	2.0	0.0	0.0%	0.0%
56 13 09	თბილისის მეტროს მოდერნიზაციის პროექტი (EBRD)	6.0	0.0	0.0	0.0%	
56 13 10	თბილისის ავტობუსების პროექტი (ფაზა II) (EBRD)	6.0	0.0	0.0	0.0%	
56 14	ინტეგრირებული ტერიტორიული განვითარების პროგრამა	5.0	0.0	0.0	0.0%	
<b>57 00</b>	<b>სსიპ - ქუთაისის საერთაშორისო უნივერსიტეტი</b>	<b>0.0</b>	<b>0.0</b>	<b>0.2</b>		

დოკუმენტი ინტერაქტიულ ფორმატში  
შეგიძლიათ იხილოთ



ინტერაქტიული სტატისტიკა (ინფოგრაფიკები)  
შეგიძლიათ იხილოთ

