



2024 წლის სახელმწიფო  
ბიუჯეტის იანვარ-აპრილის  
შესრულების შესახებ  
ოპერატიული ინფორმაციის  
**მიმოხილვა**

საქართველოს პარლამენტის  
საბიუჯეტო ოფისი

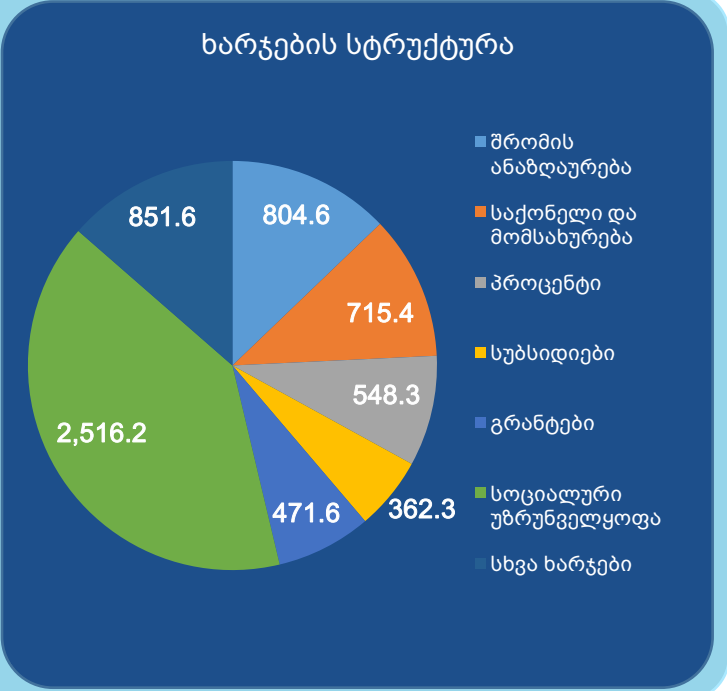
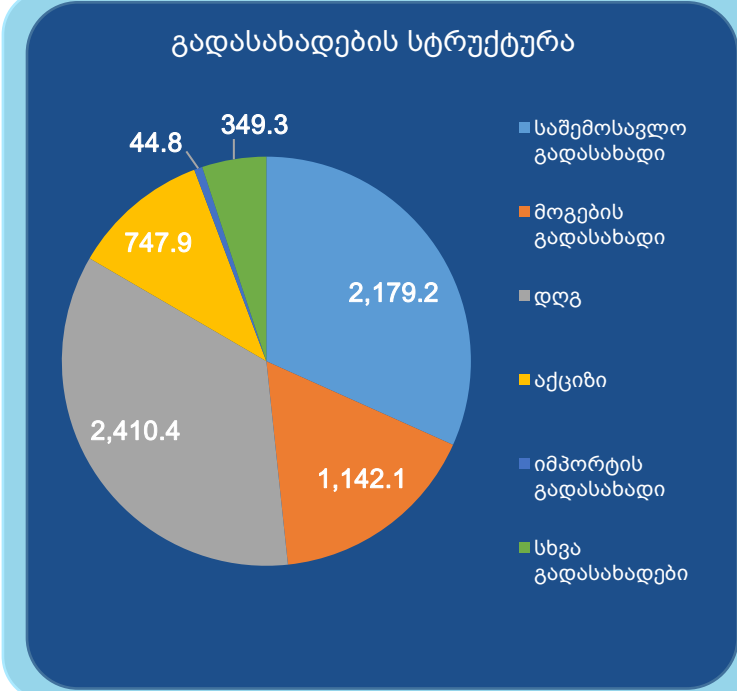
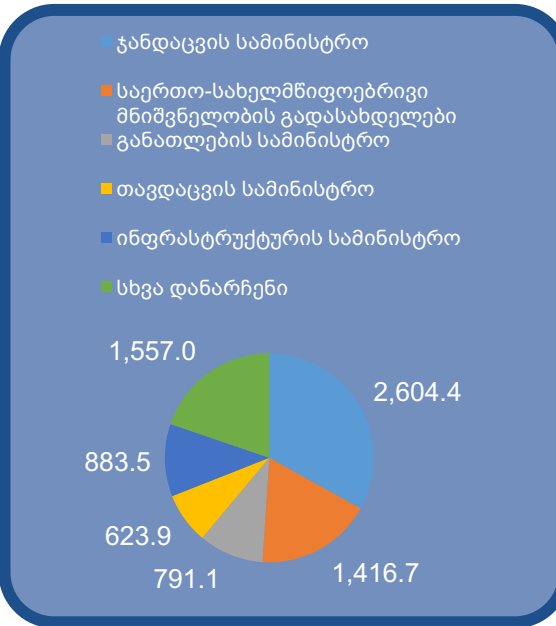
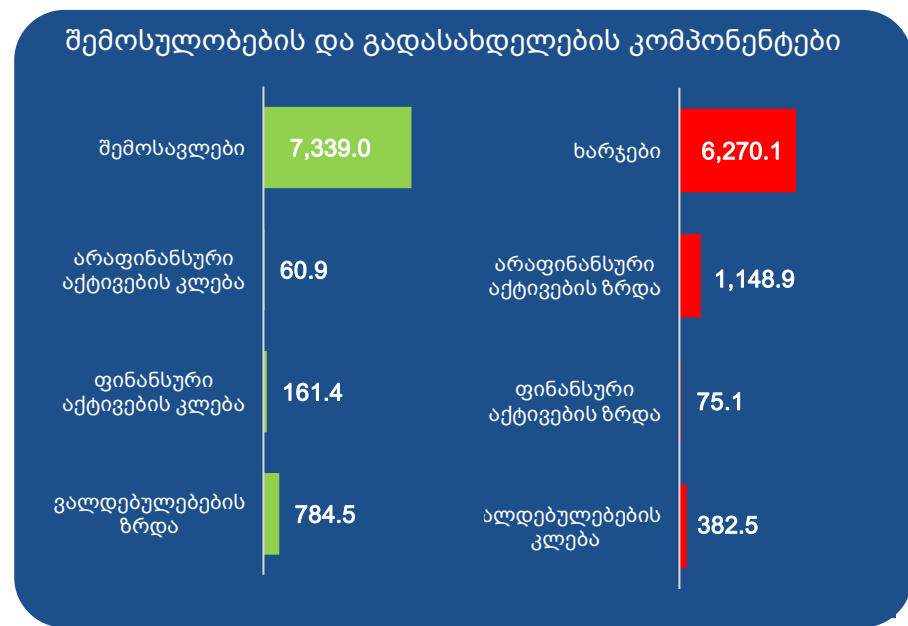
**2024**  
მაისი

# ძირითადი მაჩვენებლები (მლნ ლარი)

შემოსულობები - 8,345.8 მლნ ლარი	<b>71.3%</b> 6 თვის გეგმის	<b>34.0%</b> წლიური გეგმის
---------------------------------	-------------------------------	-------------------------------

გადასახდელები - 7,876.6 მლნ ლარი	<b>66.4%</b> 6 თვის გეგმის	<b>31.5%</b> წლიური გეგმის
----------------------------------	-------------------------------	-------------------------------

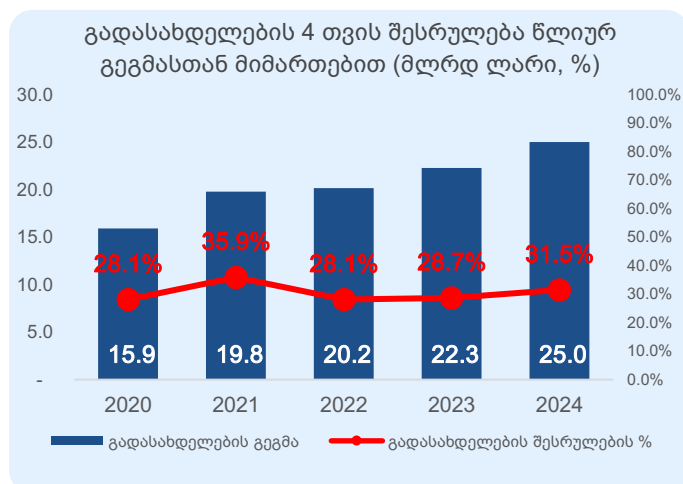
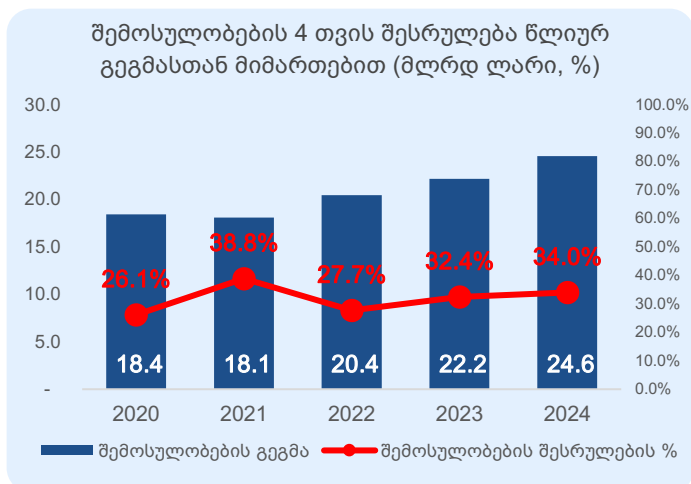
ნაშთის ცვლილება 469.2 მლნ ლარი	საოპერაციო სალდო 1,069.0 მლნ ლარი	მთლიანი სალდო -19.1 მლნ ლარი
-----------------------------------	--------------------------------------	---------------------------------



## სახელმწიფო ბიუჯეტის ძირითადი მაჩვენებლები

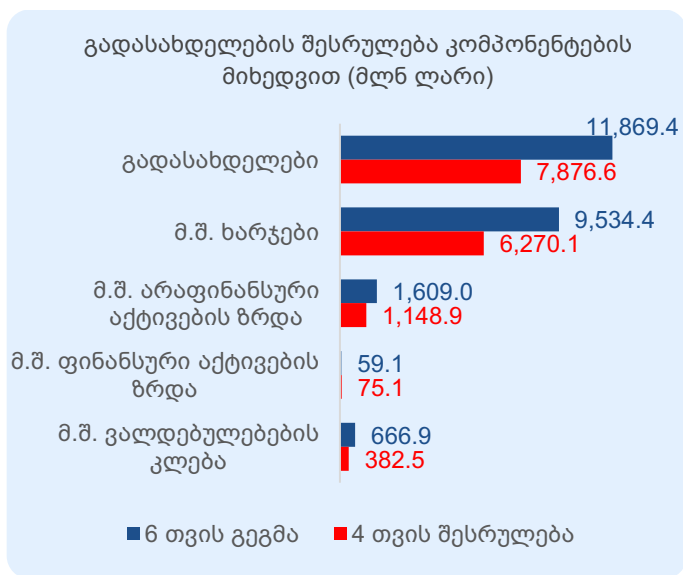
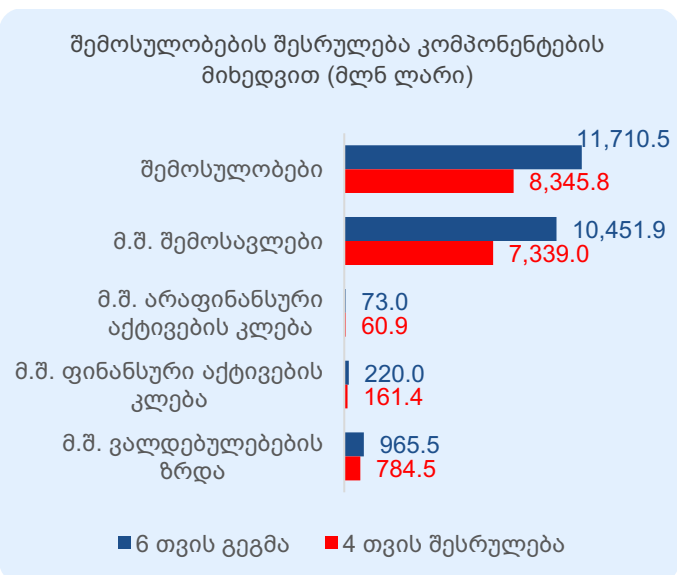
2024 წლის იანვარ-აპრილში სახელმწიფო ბიუჯეტის შემოსულობების შესრულება 8,345.8 მლნ ლარს, წლიური გეგმის (24,569.5 მლნ ლარი) 34.0%-ს და 6 თვის გეგმის<sup>1</sup> (11,710.5 მლნ ლარი) 71.3%-ს შეადგენს, წინა წლის ანალოგურ მაჩვენებელს კი 1,158.7 მლნ ლარით (16.1%-ით) აღემატება (შემოსავლების მნიშვნელოვანი მატების გავლენით).

2024 წლის 4 თვეში გადასახდელების შესრულება 7,876.6 მლნ ლარს, წლიური გეგმის (25,030.4 მლნ ლარი) 31.5%-ს და 6 თვის გეგმის (11,869.4 მლნ ლარი) 66.4%-ს აღწევს, ხოლო წინა წლის 4 თვის მაჩვენებელს 1,472.3 მლნ ლარით (23.0%-ით) აჭარბებს (ხარჯების მნიშვნელოვანი მატების გავლენით).



შემოსულობების კომპონენტების შესრულებას რაც შეეხება, 6 თვის გეგმის მიმართ, კარგი შესრულების დონით ხასიათდება შემოსავლებისა (70.2%) და ფინანსური აქტივების კლების (73.4%) მაჩვენებლები, ხოლო ვალდებულებების ზრდისა და არაფინანსური აქტივების კლების კომპონენტების შესრულება მნიშვნელოვანი გადაჭარბებით გამოირჩევა და 6 თვის გეგმის, შესაბამისად, 81.3%-ს და 83.5%-ს შეადგენს.

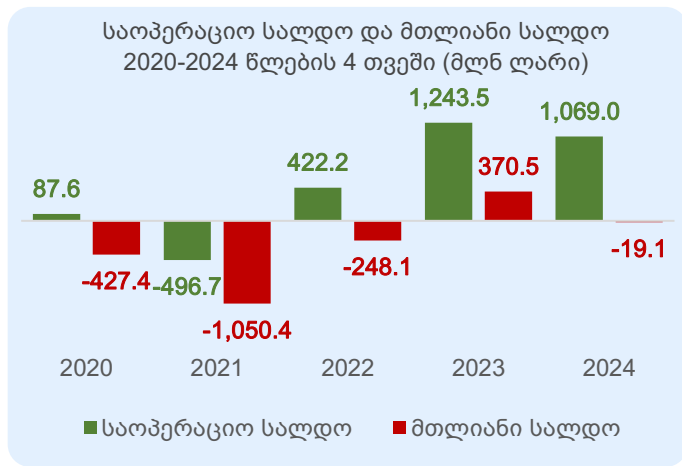
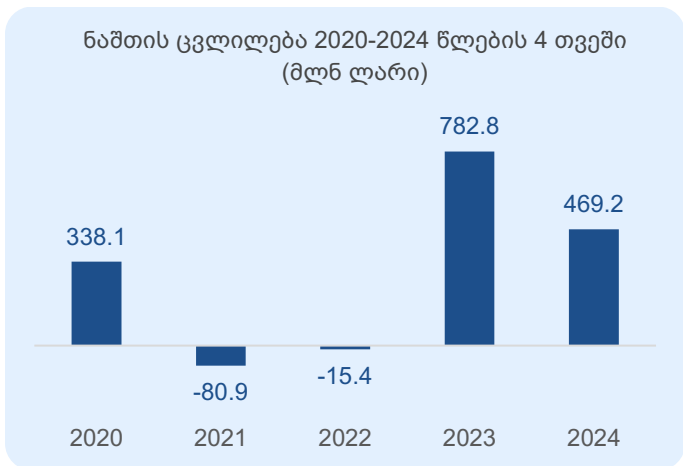
გადასახდელების კომპონენტების შესრულებასთან დაკავშირებით, 6 თვის გეგმის მიმართ შესრულების კარგი მაჩვენებელი აქვს ხარჯებისა (65.8%) და არაფინანსური აქტივების ზრდის კომპონენტებს (71.4%). გადაჭარბებით გამოირჩევა ფინანსური აქტივების ზრდის მაჩვენებელი (6 თვის გეგმის 127.1%), ვალდებულებების კლების კომპონენტს კი შესრულების შედარებით დაბალი მაჩვენებელი აქვს (6 თვის გეგმის 57.4%).



[1] 6 თვის გეგმა წარმოდგენილია 2024 წლის სახელმწიფო ბიუჯეტის კვარტალური განხერხის მიხედვით (ფინანსთა სამინისტროს 2023 წლის 29 დეკემბრის №518 ბრძანება).

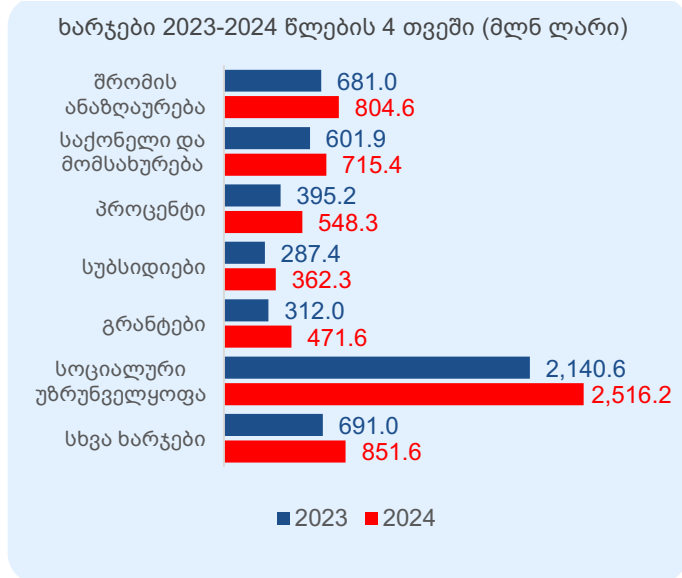
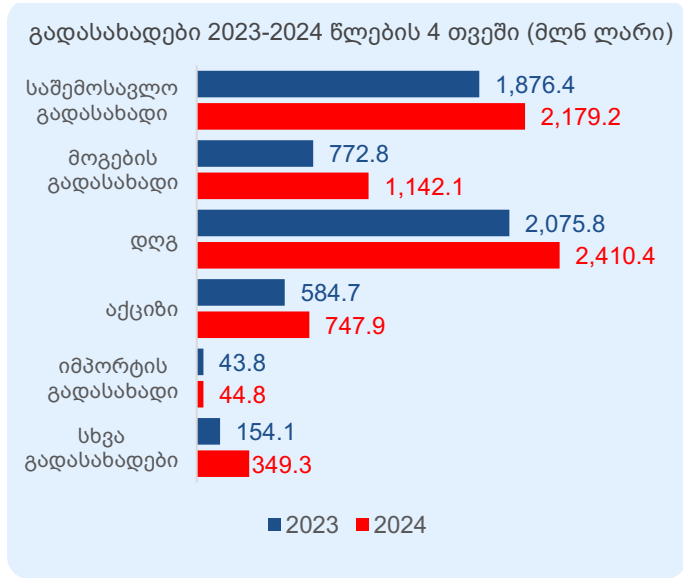
**სახელმწიფო ბიუჯეტის ნაშთი** წლის დასაწყისისათვის 1,577.3 მლნ ლარს გაუტოლდა. 4 თვის შემოსულობებისა და გადასახდელების გათვალისწინებით ნაშთის დაგროვებამ 469.2 მლნ ლარი შეადგინა და 2024 წლის 1 მაისისთვის სახელმწიფო ბიუჯეტის ნაშთი 2,046.5 მლნ ლარის ოდენობით განისაზღვრა.

2024 წლის სახელმწიფო ბიუჯეტის **საოპერაციო სალდო** 4 თვეში 1,069.0 მლნ ლარს გაუტოლდა, ხოლო **მთლიანმა სალდომ** -19.1 მლნ ლარი შეადგინა.



**გადასახადების** შესრულებამ იანვარ-აპრილში 6,873.7 მლნ ლარი შეადგინა, რაც 6 თვის გეგმის 73.1%-ს და წლიური გეგმის 36.0%-ს შეადგენს. 6 თვის გეგმის მიმართ ყველა საგადასახადო შემოსავალი მობილიზების კარგი დონით ხასიათდება და 63.1%-74.1%-ის ფარგლებში მერყეობს, გარდა სხვა გადასახადისა, რომელიც მნიშვნელოვანი გადახრით გამოირჩევა (6 თვის გეგმის 401.5%). წინა წელთან შედარებით საგადასახადო შემოსავლების მოცულობა 1,366.2 მლნ ლარით (24.8%-ით) არის გაზრდილი, ძირითადად, საშემოსავლო, მოგებისა და დამატებული ღირებულების გადასახადების, შესაბამისად, 16.1%-იანი 47.8%-იანი და 16.1%-იანი მატების გავლენით.

**ხარჯების** შესრულებამ 4 თვეში 6,270.1 მლნ ლარი შეადგინა, 6 თვის გეგმის 65.8% და წლიური გეგმის 32.8%. 6 თვის გეგმასთან მიმართებით, შესრულების მაღალი მაჩვენებლებით გამოირჩევა სუბსიდიებისა (73.4%) და პროცენტის (72.4%) მუხლები, კარგი შესრულებით ხასიათდება სოციალური უზრუნველყოფის (67.3%), გრანტების (63.9%) და შრომის ანაზღაურების (63.0%) მუხლები, შედარებით დაბალი მაჩვენებლები აქვს სხვა ხარჯების (62.3%), საქონლისა და მომსახურების (61.6%) მუხლებს. წინა წელთან შედარებით ხარჯები 1,161.0 მლნ ლარით (22.7%-ით) გაზრდილია, ხარჯების ყველა მუხლის მატების გავლენით (მ.შ.სოციალური უზრუნველყოფის ხარჯები გაზრდილია 375.6 მლნ ლარით).



დანართი 1: სახელმწიფო ბიუჯეტის შემოსულობები, გადასახდელები და ნაშთის ცვლილება (მლნ ლარი)

დასახელება	2023 წლის 4 თვის შესრულება	2024 წლის წლიური გეგმა	2024 წლის 6 თვის გეგმა*	2024 წლის 4 თვის შესრულება	შესრულების % 6 თვის გეგმასთან	შესრულების % წლიურ გეგმასთან
<b>შემოსულობები</b>	<b>7,187.1</b>	<b>24,569.5</b>	<b>11,710.5</b>	<b>8,345.8</b>	<b>71.3%</b>	<b>34.0%</b>
<b>შემოსავლები</b>	<b>6,352.6</b>	<b>20,731.0</b>	<b>10,451.9</b>	<b>7,339.0</b>	<b>70.2%</b>	<b>35.4%</b>
გადასახადები	5,507.5	19,115.0	9,399.8	6,873.7	73.1%	36.0%
საშემოსავლო გადასახადი	1,876.4	6,345.1	3,160.0	2,179.2	69.0%	34.3%
მოგების გადასახადი	772.8	2,690.0	1,605.0	1,142.1	71.2%	42.5%
დღგ	2,075.8	7,388.3	3,466.8	2,410.4	69.5%	32.6%
აქციზი	584.7	2,375.0	1,010.0	747.9	74.1%	31.5%
იმპორტის გადასახადი	43.8	150.0	71.0	44.8	63.1%	29.9%
სხვა გადასახადები	154.1	166.6	87.0	349.3	401.5%	209.7%
გრანტები	125.3	266.0	136.2	122.9	90.2%	46.2%
სხვა შემოსავლები	719.7	1,350.0	916.0	342.4	37.4%	25.4%
<b>არაფინანსური აქტივების კლება</b>	<b>29.7</b>	<b>200.0</b>	<b>73.0</b>	<b>60.9</b>	<b>83.5%</b>	<b>30.5%</b>
<b>ფინანსური აქტივების კლება (ნაშთის გამოკლებით)</b>	<b>99.4</b>	<b>300.0</b>	<b>220.0</b>	<b>161.4</b>	<b>73.4%</b>	<b>53.8%</b>
<b>ვალდებულებების ზრდა</b>	<b>705.5</b>	<b>3,338.5</b>	<b>965.5</b>	<b>784.5</b>	<b>81.3%</b>	<b>23.5%</b>
საგარეო	433.1	1,838.5	537.5	345.8	64.3%	18.8%
საშინაო	272.4	1,500.0	428.0	438.7	102.5%	29.2%
<b>გადასახდელები</b>	<b>6,404.3</b>	<b>25,030.4</b>	<b>11,869.4</b>	<b>7,876.6</b>	<b>66.4%</b>	<b>31.5%</b>
<b>ხარჯები</b>	<b>5,109.0</b>	<b>19,120.9</b>	<b>9,534.4</b>	<b>6,270.1</b>	<b>65.8%</b>	<b>32.8%</b>
შრომის ანაზღაურება	681.0	2,577.3	1,278.0	804.6	63.0%	31.2%
საქონელი და მომსახურება	601.9	2,232.0	1,162.2	715.4	61.6%	32.1%
პროცენტი	395.2	1,540.0	757.2	548.3	72.4%	35.6%
სუბსიდიები	287.4	1,044.9	493.9	362.3	73.4%	34.7%
გრანტები	312.0	1,513.0	737.6	471.6	63.9%	31.2%
სოციალური უზრუნველყოფა	2,140.6	7,470.4	3,737.5	2,516.2	67.3%	33.7%
სხვა ხარჯები	691.0	2,743.2	1,368.0	851.6	62.3%	31.0%
<b>არაფინანსური აქტივების ზრდა</b>	<b>902.7</b>	<b>4,180.6</b>	<b>1,609.0</b>	<b>1,148.9</b>	<b>71.4%</b>	<b>27.5%</b>
<b>ფინანსური აქტივების ზრდა (ნაშთის გამოკლებით)</b>	<b>70.6</b>	<b>305.6</b>	<b>59.1</b>	<b>75.1</b>	<b>127.1%</b>	<b>24.6%</b>
<b>ვალდებულებების კლება</b>	<b>321.9</b>	<b>1,423.4</b>	<b>666.9</b>	<b>382.5</b>	<b>57.4%</b>	<b>26.9%</b>
საგარეო	309.3	1,380.6	642.1	369.9	57.6%	26.8%
საშინაო	12.6	42.7	24.7	12.7	51.3%	29.7%
<b>ნაშთის ცვლილება (+ დაგროვება / - გამოყენება)</b>	<b>782.8</b>	<b>-460.9</b>	<b>-158.9</b>	<b>469.2</b>		

\* 6 თვის გეგმა წარმოდგენილია 2024 წლის სახელმწიფო ბიუჯეტის კვარტალური განხერის მიხედვით (ფინანსთა მინისტრის 2023 წლის 29 დეკემბრის ბრძანება №518)

## დანართი 2: სახელმწიფო ბიუჯეტის ბალანსი (მლნ ლარი)

დასახელება	2023 წლის 4 თვის შესრულება	2024 წლის წლიური გეგმა	2024 წლის 6 თვის გეგმა*	2024 წლის 4 თვის შესრულება	შესრულების % 6 თვის გეგმასთან	შესრულების % წლიურ გეგმასთან
<b>შემოსავლები</b>	<b>6,352.6</b>	<b>20,731.0</b>	<b>10,451.9</b>	<b>7,339.0</b>	<b>70.2%</b>	<b>35.4%</b>
გადასახადები	5,507.5	19,115.0	9,399.8	6,873.7	73.1%	36.0%
გრანტები	125.3	266.0	136.2	122.9	90.2%	46.2%
სხვა შემოსავლები	719.7	1,350.0	916.0	342.4	37.4%	25.4%
<b>ხარჯები</b>	<b>5,109.0</b>	<b>19,120.9</b>	<b>9,534.4</b>	<b>6,270.1</b>	<b>65.8%</b>	<b>32.8%</b>
შრომის ანაზღაურება	681.0	2,577.3	1,278.0	804.6	63.0%	31.2%
საქონელი და მომსახურება	601.9	2,232.0	1,162.2	715.4	61.6%	32.1%
პროცენტი	395.2	1,540.0	757.2	548.3	72.4%	35.6%
სუბსიდიები	287.4	1,044.9	493.9	362.3	73.4%	34.7%
გრანტები	312.0	1,513.0	737.6	471.6	63.9%	31.2%
სოციალური უზრუნველყოფა	2,140.6	7,470.4	3,737.5	2,516.2	67.3%	33.7%
სხვა ხარჯები	691.0	2,743.2	1,368.0	851.6	62.3%	31.0%
<b>საოპერაციო სალდო</b>	<b>1,243.5</b>	<b>1,610.1</b>	<b>917.5</b>	<b>1,069.0</b>	<b>116.5%</b>	<b>66.4%</b>
<b>არაფინანსური აქტივების ცვლილება</b>	<b>873.0</b>	<b>3,980.6</b>	<b>1,536.0</b>	<b>1,088.0</b>	<b>70.8%</b>	<b>27.3%</b>
ზრდა	902.7	4,180.6	1,609.0	1,148.9	71.4%	27.5%
კლება	29.7	200.0	73.0	60.9	83.5%	30.5%
<b>მთლიანი სალდო</b>	<b>370.5</b>	<b>-2,370.5</b>	<b>-618.5</b>	<b>-19.1</b>	<b>3.1%</b>	<b>0.8%</b>
<b>ფინანსური აქტივების ცვლილება</b>	<b>754.1</b>	<b>-455.4</b>	<b>-319.8</b>	<b>382.9</b>	<b>-119.7%</b>	<b>-84.1%</b>
ზრდა	853.5	305.6	59.1	544.3	921.2%	178.1%
ვალუტა და დეპოზიტები	782.8	0.0	0.0	469.2		
სესხები	69.5	305.6	59.1	73.9	125.1%	24.2%
აქციები და სხვა კაპიტალი	1.1	0.0	0.0	1.2		
კლება	99.4	760.9	378.9	161.4	42.6%	21.2%
ვალუტა და დეპოზიტები	0.0	460.9	158.9	0.0	0.0%	0.0%
სესხები	99.4	300.0	220.0	161.4	73.4%	53.8%
აქციები და სხვა კაპიტალი	0.0	0.0	0.0	0.0		
<b>ვალდებულებების ცვლილება</b>	<b>383.6</b>	<b>1,915.1</b>	<b>298.7</b>	<b>402.0</b>	<b>134.6%</b>	<b>21.0%</b>
ზრდა	705.5	3,338.5	965.5	784.5	81.3%	23.5%
საშინაო	272.4	1,500.0	428.0	438.7	102.5%	29.2%
საგარეო	433.1	1,838.5	537.5	345.8	64.3%	18.8%
კლება	321.9	1,423.4	666.9	382.5	57.4%	26.9%
საშინაო	12.6	42.7	24.7	12.7	51.3%	29.7%
საგარეო	309.3	1,380.6	642.1	369.9	57.6%	26.8%
<b>ბალანსი</b>	<b>0.0</b>	<b>0.0</b>	<b>0.0</b>	<b>0.0</b>		

