



2024 წლის სახელმწიფო  
ბიუჯეტის იანვარ-მარტის  
შესრულების შესახებ  
ოპერატიული ინფორმაციის  
**მიმოხილვა**

საქართველოს პარლამენტის  
საბიუჯეტო ოფისი

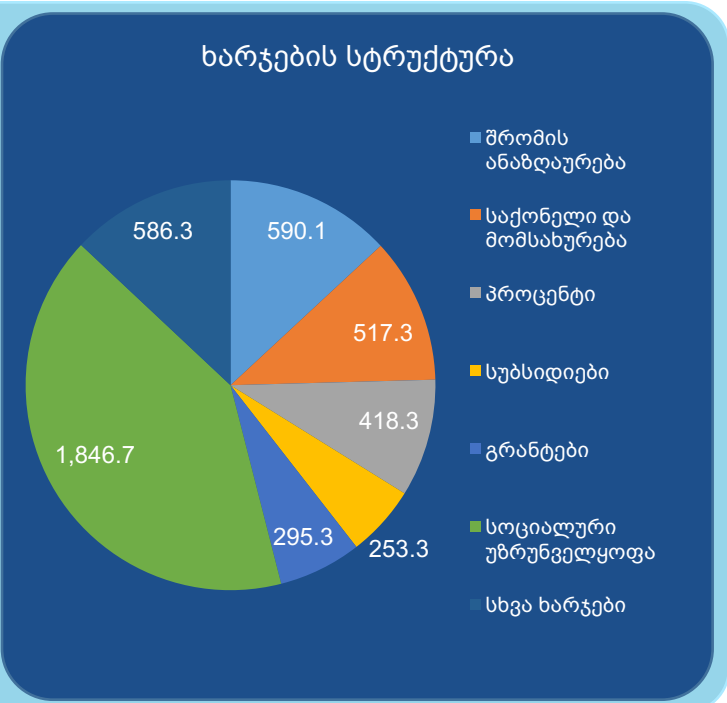
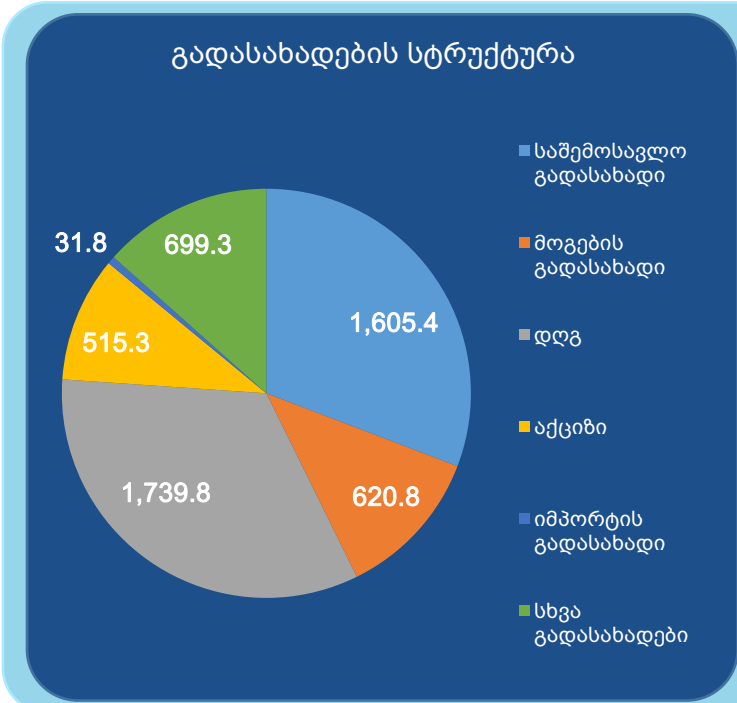
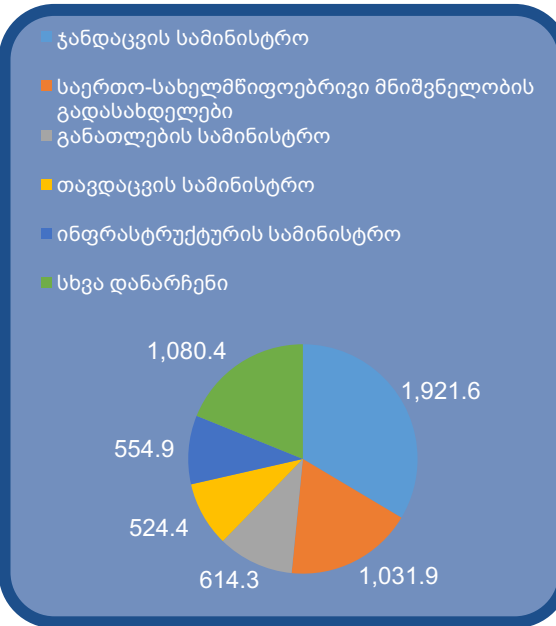
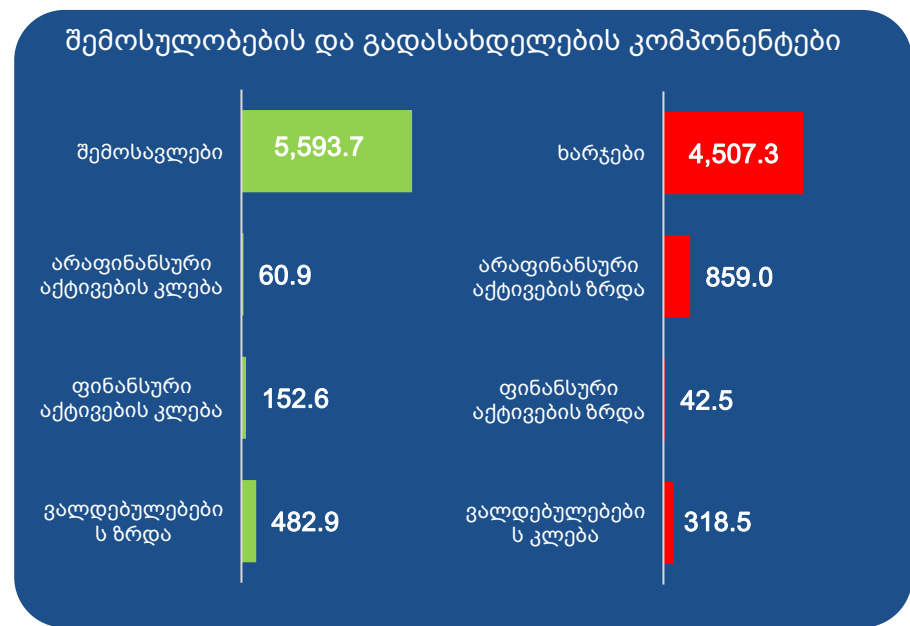
**2024**  
აპრილი

# ძირითადი მაჩვენებლები (მლნ ლარი)

შემოსულობები - 6,290.1 მლნ ლარი	103.7% 3 თვის გეგმის	25.6% წლიური გეგმის
---------------------------------	-------------------------	------------------------

გადასახდელები - 5,727.4 მლნ ლარი	97.7% 3 თვის გეგმის	22.9% წლიური გეგმის
----------------------------------	------------------------	------------------------

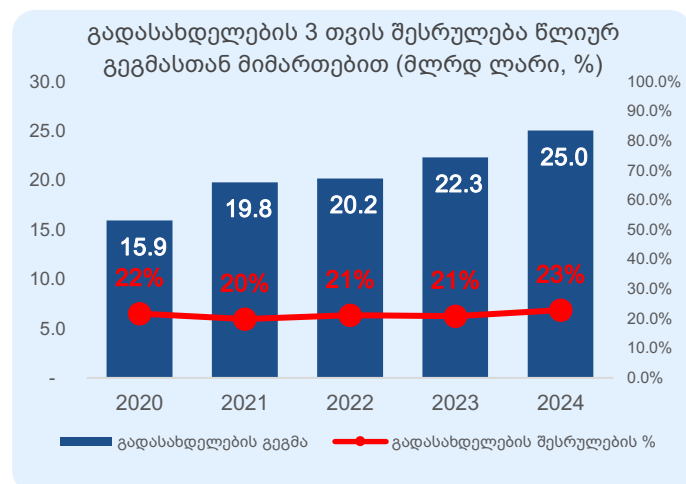
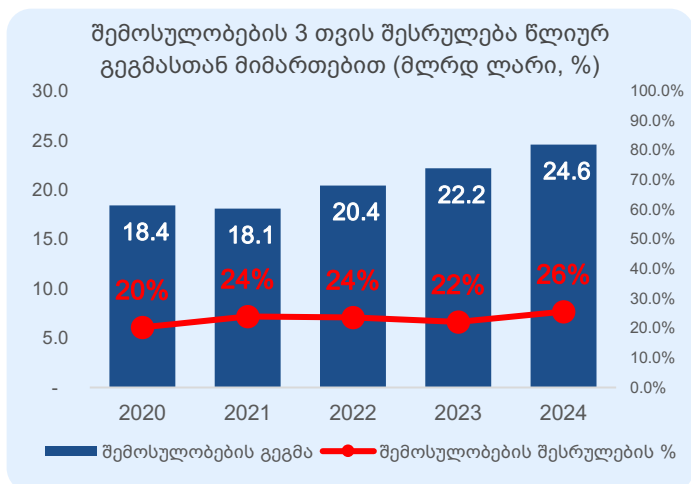
ნაშთის ცვლილება 562.7 მლნ ლარი	საოპერაციო სალდო 1,086.4 მლნ ლარი	მთლიანი სალდო 288.3 მლნ ლარი
-----------------------------------	--------------------------------------	---------------------------------



## სახელმწიფო ბიუჯეტის ძირითადი მაჩვენებლები

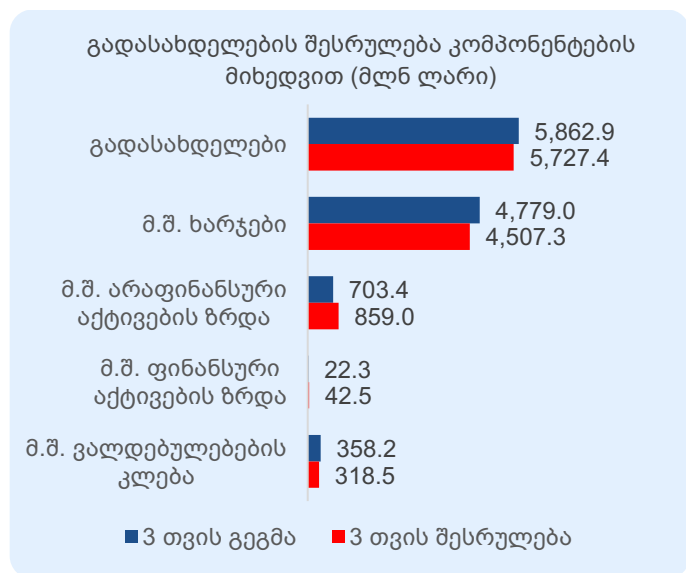
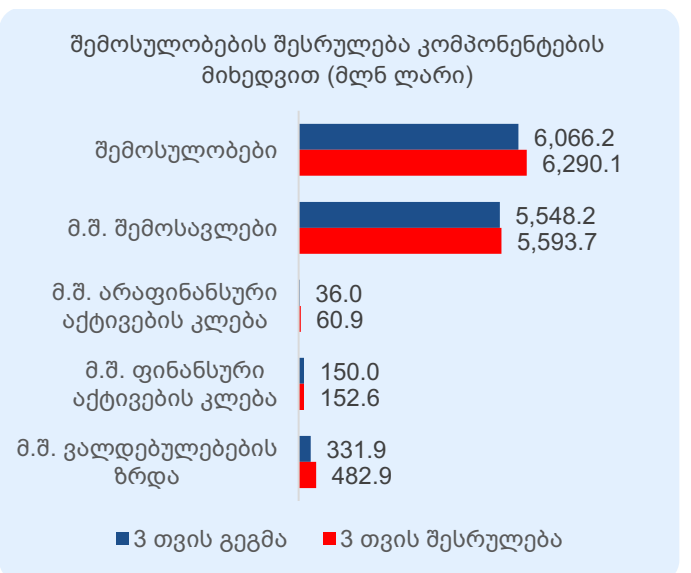
2024 წლის იანვარ-მარტში სახელმწიფო ბიუჯეტის შემოსულობების შესრულება 6,290.1 მლნ ლარს, წლიური გეგმის (24,569.5 მლნ ლარი) 25.6%-ს და 3 თვის გეგმის<sup>1</sup> (6,066.2 მლნ ლარი) 103.7%-ს შეადგენს, წინა წლის ანალოგიურ მაჩვენებელს კი 1,389.7 მლნ ლარით (28.4%-ით) აღემატება (შემოსავლების მნიშვნელოვანი მატების გავლენით).

2024 წლის 3 თვეში გადასახდელების შესრულება 5,727.4 მლნ ლარს, წლიური გეგმის (25,030.4 მლნ ლარი) 22.9%-ს და 3 თვის გეგმის (5,862.9 მლნ ლარი) 97.7%-ს აღწევს, ხოლო წინა წლის 3 თვის მაჩვენებელს 1,068.3 მლნ ლარით (22.9%-ით) აჭარბებს (ხარჯების მნიშვნელოვანი მატების გავლენით).



შემოსულობების კომპონენტების შესრულებას რაც შეეხება, 3 თვის გეგმის მიმართ, კარგი შესრულების დონით ხასიათდება შემოსავლებისა (100.8%) და ფინანსური აქტივების კლების (101.7%) მაჩვენებლები, ხოლო ვალდებულებების ზრდისა და არაფინანსური აქტივების კლების კომპონენტების შესრულება მნიშვნელოვანი გადაჭარბებით გამოირჩევა და 3 თვის გეგმის, შესაბამისად, 145.5%-ს და 169.2%-ს შეადგენს.

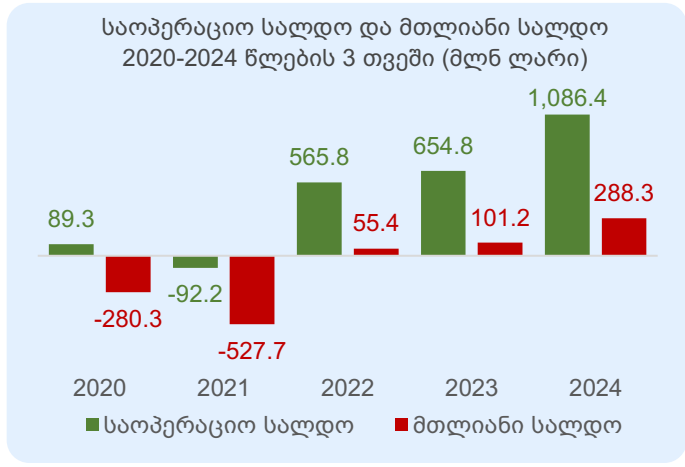
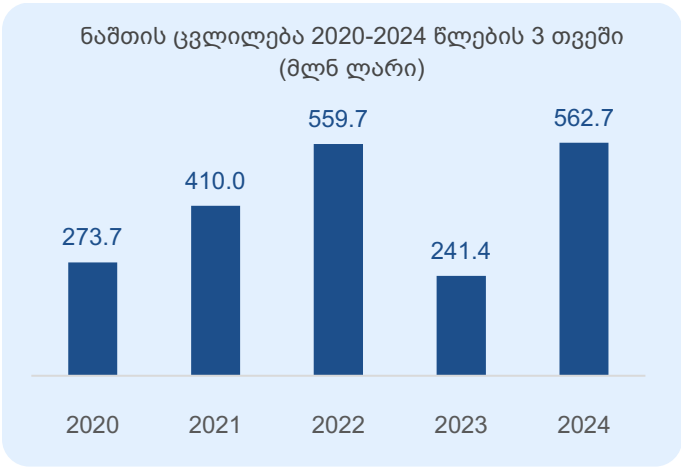
გადასახდელების კომპონენტების შესრულებასთან დაკავშირებით, ხარჯების შესრულების მაჩვენებელი 3 თვის გეგმის 94.3%-ს შეადგენს. მნიშვნელოვანი გადაჭარბებით გამოირჩევა არაფინანსური აქტივებისა და ფინანსური აქტივების ზრდის კომპონენტები (3 თვის გეგმის, შესაბამისად, 122.1% და 190.6%), ვალდებულებების კლების კომპონენტს კი შესრულების შედარებით დაბალი მაჩვენებელი აქვს (3 თვის გეგმის 88.9%).



[1] 3 თვის გეგმა წარმოდგენილია 2024 წლის სახელმწიფო ბიუჯეტის კვარტალური განხერხის მიხედვით (ფინანსთა სამინისტროს 2023 წლის 29 დეკემბრის №518 ბრძანება).

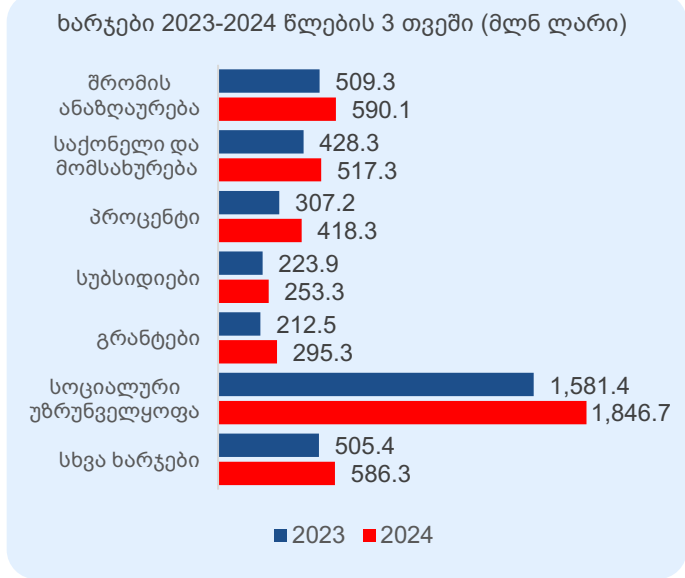
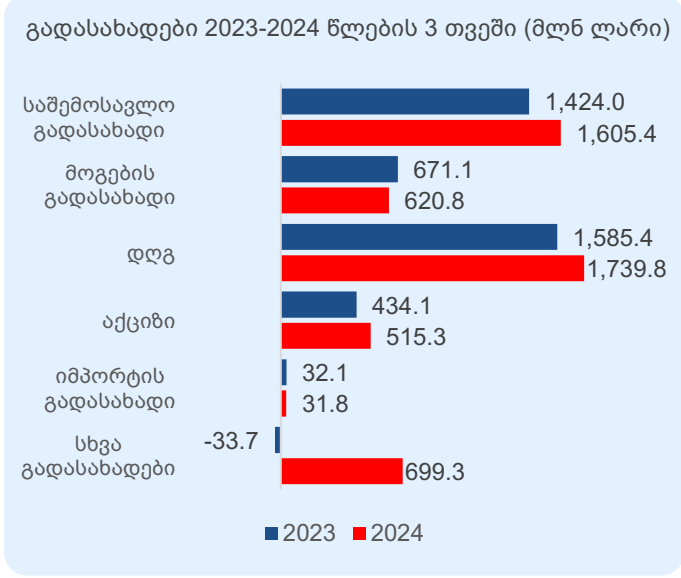
**სახელმწიფო ბიუჯეტის ნაშთი** წლის დასაწყისისათვის 1,577.3 მლნ ლარს გაუტოლდა. 3 თვის შემოსულობებისა და გადასახდელების გათვალისწინებით ნაშთის დაგროვებამ 562.7 მლნ ლარი შეადგინა და 2024 წლის 1 აპრილისთვის სახელმწიფო ბიუჯეტის ნაშთი 2,140.1 მლნ ლარის ოდენობით განისაზღვრა.

2024 წლის სახელმწიფო ბიუჯეტის **საოპერაციო სალდო** 3 თვეში 1,086.4 მლნ ლარს გაუტოლდა, ხოლო **მთლიანმა სალდომ** 288.3 მლნ ლარი შეადგინა.



**გადასახადების** შესრულებამ იანვარ-მარტში 5,212.3 მლნ ლარი შეადგინა, რაც 3 თვის გეგმის 100.1%-ს და წლიური გეგმის 27.3% შეადგენს. 3 თვის გეგმის მიმართ ყველა საგადასახადო შემოსავალი მობილიზების კარგი დონით ხასიათდება და 98.7%-113.5%-ის ფარგლებში მერყეობს, გარდა მოგების გადასახადისა და სხვა გადასახადისა, რომლებიც მნიშვნელოვანი გადახრებით გამოირჩევა (შესაბამისად, 3 თვის გეგმის 57.5% და 221.3%). წინა წელთან შედარებით საგადასახადო შემოსავლების მოცულობა 1,099.3 მლნ ლარით (26.7%-ით) არის გაზრდილი, ძირითადად, საშემოსავლო და დამატებული ღირებულების გადასახადების, შესაბამისად, 12.7%-იანი და 9.7%-იანი მატების გავლენით.

**ხარჯების** შესრულებამ 3 თვეში 4,507.3 მლნ ლარი შეადგინა, 3 თვის გეგმის 94.3% და წლიური გეგმის 23.6%. 3 თვის გეგმასთან მიმართებით, შესრულების მაღალი მაჩვენებლით გამოირჩევა სუბსიდიები (107.0%), კარგი შესრულებით ხასიათდება სოციალური უზრუნველყოფის (99.2%), პროცენტისა (97.8%) და შრომის ანაზღაურების (92.7%) მუხლები, შედარებით დაბალი მაჩვენებლები აქვს სხვა ხარჯების (89.9%), საქონლისა და მომსახურების (85.8%) და გრანტების (81.7%) მუხლებს. წინა წელთან შედარებით ხარჯები 739.3 მლნ ლარით (19.6%-ით) გაზრდილია, ძირითადად, სოციალური უზრუნველყოფისა (265.3 მლნ ლარით) და პროცენტის (111.1 მლნ ლარით) მუხლებით ხარჯების მატების გავლენით.



## დანართი 1: სახელმწიფო ბიუჯეტის შემოსულობები, გადასახდელები და ნაშთის ცვლილება (მლნ ლარი)

დასახელება	2023 წლის 3 თვის შესრულება	2024 წლის წლიური გეგმა	2024 წლის 3 თვის გეგმა*	2024 წლის 3 თვის შესრულება	შესრულების % 3 თვის გეგმასთან	შესრულების % წლიურ გეგმასთან
<b>შემოსულობები</b>	<b>4,900.5</b>	<b>24,569.5</b>	<b>6,066.2</b>	<b>6,290.1</b>	<b>103.7%</b>	<b>25.6%</b>
<b>შემოსავლები</b>	<b>4,422.8</b>	<b>20,731.0</b>	<b>5,548.2</b>	<b>5,593.7</b>	<b>100.8%</b>	<b>27.0%</b>
გადასახადები	4,113.0	19,115.0	5,207.4	5,212.3	100.1%	27.3%
საშემოსავლო გადასახადი	1,424.0	6,345.1	1,626.0	1,605.4	98.7%	25.3%
მოგების გადასახადი	671.1	2,690.0	1,080.0	620.8	57.5%	23.1%
დღგ	1,585.4	7,388.3	1,699.4	1,739.8	102.4%	23.5%
აქციზი	434.1	2,375.0	454.0	515.3	113.5%	21.7%
იმპორტის გადასახადი	32.1	150.0	32.0	31.8	99.4%	21.2%
სხვა გადასახადები	-33.7	166.6	316.0	699.3	221.3%	419.7%
გრანტები	114.9	266.0	95.1	116.9	122.9%	43.9%
სხვა შემოსავლები	194.9	1,350.0	245.7	264.5	107.6%	19.6%
<b>არაფინანსური აქტივების კლება</b>	<b>29.7</b>	<b>200.0</b>	<b>36.0</b>	<b>60.9</b>	<b>169.2%</b>	<b>30.5%</b>
<b>ფინანსური აქტივების კლება (ნაშთის გამოკლებით)</b>	<b>89.7</b>	<b>300.0</b>	<b>150.0</b>	<b>152.6</b>	<b>101.7%</b>	<b>50.9%</b>
<b>ვალდებულებების ზრდა</b>	<b>358.2</b>	<b>3,338.5</b>	<b>331.9</b>	<b>482.9</b>	<b>145.5%</b>	<b>14.5%</b>
საგარეო	295.5	1,838.5	145.9	234.3	160.5%	12.7%
საშინაო	62.8	1,500.0	186.0	248.6	133.7%	16.6%
<b>გადასახდელები</b>	<b>4,659.1</b>	<b>25,030.4</b>	<b>5,862.9</b>	<b>5,727.4</b>	<b>97.7%</b>	<b>22.9%</b>
<b>ხარჯები</b>	<b>3,768.0</b>	<b>19,120.9</b>	<b>4,779.0</b>	<b>4,507.3</b>	<b>94.3%</b>	<b>23.6%</b>
შრომის ანაზღაურება	509.3	2,577.3	636.7	590.1	92.7%	22.9%
საქონელი და მომსახურება	428.3	2,232.0	602.9	517.3	85.8%	23.2%
პროცენტი	307.2	1,540.0	427.6	418.3	97.8%	27.2%
სუბსიდიები	223.9	1,044.9	236.8	253.3	107.0%	24.2%
გრანტები	212.5	1,513.0	361.6	295.3	81.7%	19.5%
სოციალური უზრუნველყოფა	1,581.4	7,470.4	1,860.9	1,846.7	99.2%	24.7%
სხვა ხარჯები	505.4	2,743.2	652.5	586.3	89.9%	21.4%
<b>არაფინანსური აქტივების ზრდა</b>	<b>583.3</b>	<b>4,180.6</b>	<b>703.4</b>	<b>859.0</b>	<b>122.1%</b>	<b>20.5%</b>
<b>ფინანსური აქტივების ზრდა (ნაშთის გამოკლებით)</b>	<b>25.4</b>	<b>305.6</b>	<b>22.3</b>	<b>42.5</b>	<b>190.6%</b>	<b>13.9%</b>
<b>ვალდებულებების კლება</b>	<b>282.4</b>	<b>1,423.4</b>	<b>358.2</b>	<b>318.5</b>	<b>88.9%</b>	<b>22.4%</b>
საგარეო	269.7	1,380.6	345.5	305.8	88.5%	22.2%
საშინაო	12.6	42.7	12.7	12.7	99.6%	29.7%
<b>ნაშთის ცვლილება (+ დაგროვება / - გამოყენება)</b>	<b>241.4</b>	<b>-460.9</b>	<b>203.2</b>	<b>562.7</b>		

\* 3 თვის გეგმა წარმოდგენილია 2024 წლის სახელმწიფო ბიუჯეტის კვარტალური განხერის მიხედვით (ფინანსთა მინისტრის 2023 წლის 29 დეკემბრის ბრძანება №518)

## დანართი 2: სახელმწიფო ბიუჯეტის ბალანსი (მლნ ლარი)

დასახელება	2023 წლის 3 თვის შესრულება	2024 წლის წლიური გეგმა	2024 წლის 3 თვის გეგმა	2024 წლის 3 თვის შესრულება	შესრულების % 3 თვის გეგმასთან	შესრულების % წლიურ გეგმასთან
<b>შემოსავლები</b>	<b>4,422.8</b>	<b>20,731.0</b>	<b>5,548.2</b>	<b>5,593.7</b>	<b>100.8%</b>	<b>27.0%</b>
გადასახადები	4,113.0	19,115.0	5,207.4	5,212.3	100.1%	27.3%
გრანტები	114.9	266.0	95.1	116.9	122.9%	43.9%
სხვა შემოსავლები	194.9	1,350.0	245.7	264.5	107.6%	19.6%
<b>ხარჯები</b>	<b>3,768.0</b>	<b>19,120.9</b>	<b>4,779.0</b>	<b>4,507.3</b>	<b>94.3%</b>	<b>23.6%</b>
შრომის ანაზღაურება	509.3	2,577.3	636.7	590.1	92.7%	22.9%
საქონელი და მომსახურება	428.3	2,232.0	602.9	517.3	85.8%	23.2%
პროცენტი	307.2	1,540.0	427.6	418.3	97.8%	27.2%
სუბსიდიები	223.9	1,044.9	236.8	253.3	107.0%	24.2%
გრანტები	212.5	1,513.0	361.6	295.3	81.7%	19.5%
სოციალური უზრუნველყოფა	1,581.4	7,470.4	1,860.9	1,846.7	99.2%	24.7%
სხვა ხარჯები	505.4	2,743.2	652.5	586.3	89.9%	21.4%
<b>საოპერაციო სალდო</b>	<b>654.8</b>	<b>1,610.1</b>	<b>769.2</b>	<b>1,086.4</b>	<b>141.2%</b>	<b>67.5%</b>
<b>არაფინანსური აქტივების ცვლილება</b>	<b>553.6</b>	<b>3,980.6</b>	<b>667.4</b>	<b>798.1</b>	<b>119.6%</b>	<b>20.1%</b>
ზრდა	583.3	4,180.6	703.4	859.0	122.1%	20.5%
კლება	29.7	200.0	36.0	60.9	169.2%	30.5%
<b>მთლიანი სალდო</b>	<b>101.2</b>	<b>-2,370.5</b>	<b>101.8</b>	<b>288.3</b>	<b>283.2%</b>	<b>-12.2%</b>
<b>ფინანსური აქტივების ცვლილება</b>	<b>177.1</b>	<b>-455.4</b>	<b>75.5</b>	<b>452.7</b>	<b>599.6%</b>	<b>-99.4%</b>
ზრდა	266.8	305.6	225.5	605.2	268.4%	198.1%
ვალუტა და დეპოზიტები	241.4	0.0	203.2	562.7	276.9%	
სესხები	25.4	305.6	22.3	42.5	190.6%	13.9%
აქციები და სხვა კაპიტალი	0.0	0.0	0.0	0.0		
კლება	89.7	760.9	150.0	152.6	101.7%	20.0%
ვალუტა და დეპოზიტები	0.0	460.9	0.0	0.0		0.0%
სესხები	89.7	300.0	150.0	152.6	101.7%	50.9%
აქციები და სხვა კაპიტალი	0.0	0.0	0.0	0.0		
<b>ვალდებულებების ცვლილება</b>	<b>75.9</b>	<b>1,915.1</b>	<b>-26.3</b>	<b>164.4</b>	<b>-625.2%</b>	<b>8.6%</b>
ზრდა	358.2	3,338.5	331.9	482.9	145.5%	14.5%
საშინაო	62.8	1,500.0	186.0	248.6	133.7%	16.6%
საგარეო	295.5	1,838.5	145.9	234.3	160.5%	12.7%
კლება	282.4	1,423.4	358.2	318.5	88.9%	22.4%
საშინაო	12.6	42.7	12.7	12.7	99.6%	29.7%
საგარეო	269.7	1,380.6	345.5	305.8	88.5%	22.2%
<b>ბალანსი</b>	<b>0.0</b>	<b>0.0</b>	<b>0.0</b>	<b>0.0</b>		

