



2024 წლის სახელმწიფო  
ბიუჯეტის 3 თვის  
შესრულების  
**ბიროსილვა**

საქართველოს პარლამენტის  
საბიუჯეტო ოფისი

**2024**  
მაისი

# სარჩევი

<b>ძირითადი მარჯვენებლები</b> .....	3
<b>სახელმწიფო ბიუჯეტის შესრულების ზოგადი მიმოხილვა</b> .....	4
<b>სახელმწიფო ბიუჯეტის შემოსულობები</b> .....	6
შემოსავლები .....	8
არაფინანსური აქტივების კლება.....	13
ფინანსური აქტივების კლება.....	14
ვალდებულებების ზრდა.....	14
<b>სახელმწიფო ბიუჯეტის გადასახდელები</b> .....	16
ხარჯები .....	19
არაფინანსური აქტივების ზრდა.....	24
ფინანსური აქტივების ზრდა.....	25
ვალდებულებების კლება.....	25
ხარჯებისა და არაფინანსური აქტივების ფუნქციონალური კლასიფიკაცია <sup>6</sup> .....	26
საერთო-სახელმწიფოებრივი მნიშვნელობის გადასახდელები .....	28
<b>სახელმწიფო ბიუჯეტის ნაშთის ცვლილება, საოპერაციო სალდო და მთლიანი სალდო</b> .....	31
ნაშთის ცვლილება .....	31
საოპერაციო სალდო და მთლიანი სალდო .....	32
<b>გამოყენებული მონაცემების წყარო:</b> .....	32
<b>დანართები</b> .....	33
დანართი 1: სახელმწიფო ბიუჯეტის შემოსულობები, გადასახდელები და ნაშთის ცვლილება (მლნ ლარი) .....	33
დანართი 2: სახელმწიფო ბიუჯეტის ბალანსი (მლნ ლარი).....	34
დანართი 3: სახელმწიფო ბიუჯეტის ასიგნებები (მლნ ლარი) .....	35

# ძირითადი მაჩვენებლები (მლნ ლარი)

შემოსულობები - 6,316.2 მლნ ლარი

104.1%  
3 თვის  
გეგმის

25.7%  
წლიური  
გეგმის

გადასახდელები - 5,753.5 მლნ ლარი

98.1%  
3 თვის  
გეგმის

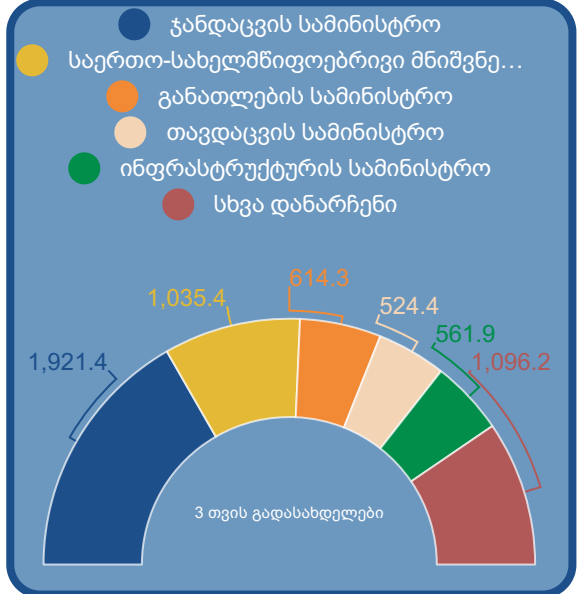
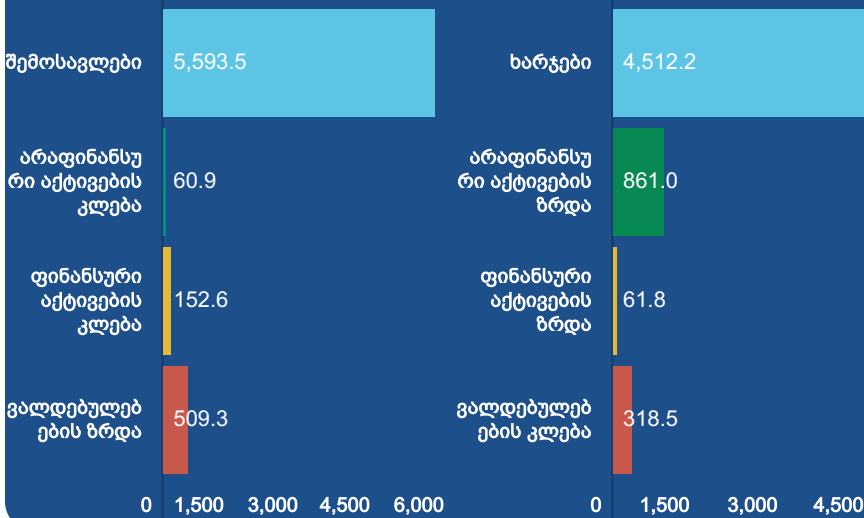
23.0%  
წლიური  
გეგმის

ნაშთის ცვლილება  
562.7 მლნ ლარი

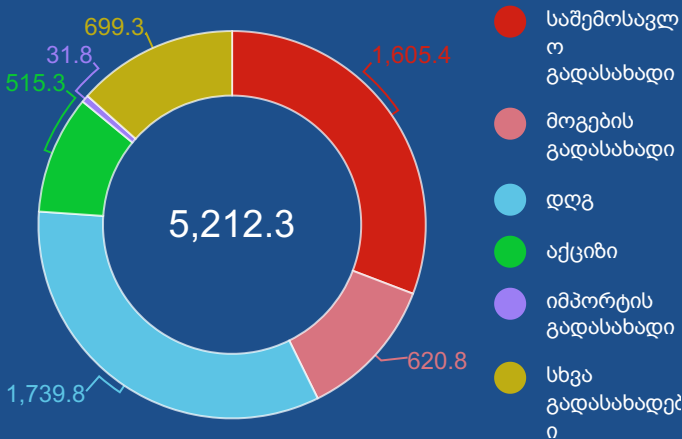
საოპერაციო სალდო  
1,081.3 მლნ ლარი

მთლიანი სალდო  
281.2 მლნ ლარი

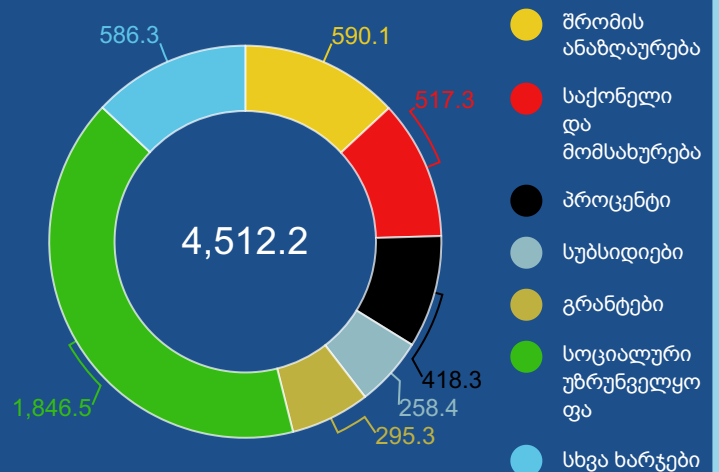
## შემოსულობების და გადასახდელების კომპონენტები



## გადასახადების სტრუქტურა

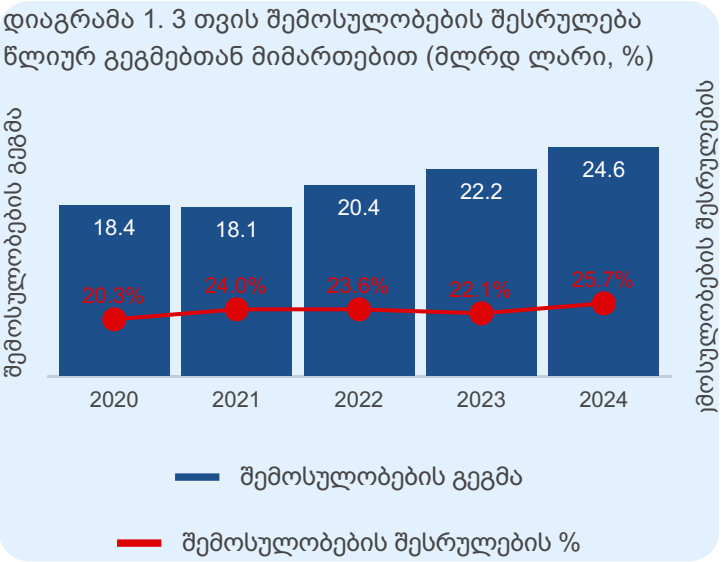


## ხარჯების სტრუქტურა



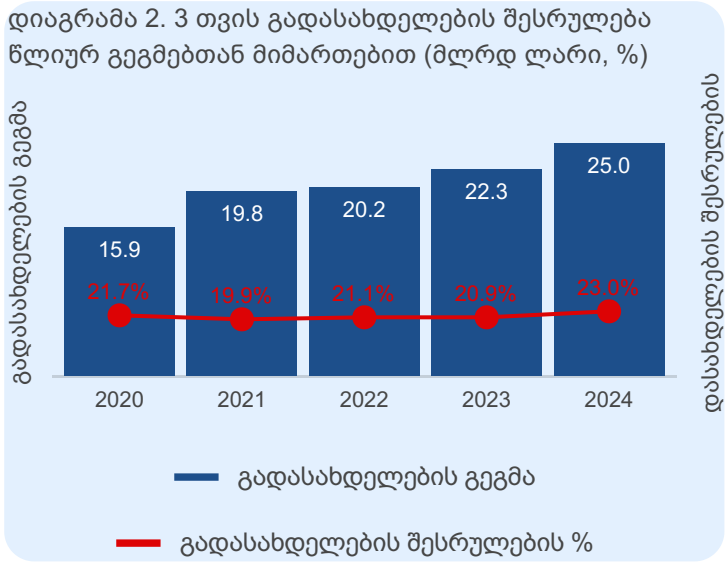
# სახელმწიფო ბიუჯეტის შესრულების ზოგადი მიმოხილვა

„საქართველოს 2024 წლის სახელმწიფო ბიუჯეტის შესახებ“ საქართველოს კანონით შემოსულობების წლიური გეგმა განსაზღვრულია 24,569.5 მლნ ლარის ოდენობით. 2024 წლის იანვარ-მარტში შემოსულობების შესრულება შეადგენს 6,316.2 მლნ ლარს (წლიური გეგმის 25.7%) და წინა წლის ანალოგიურ მაჩვენებელს 1,415.7 მლნ ლარით (28.9%-ით) აღემატება.



სახელმწიფო ბიუჯეტის შემოსულობების 3 თვის გეგმა<sup>1</sup> განსაზღვრულია 6,066.2 მლნ ლარით, ხოლო 3 თვის შესრულება მის 104.1%-ს შეადგენს. რაც შეეხება შემოსულობების შესრულებას კომპონენტების მიხედვით, 3 თვის გეგმის მიმართ, კარგი შესრულების დონით ხასიათდება შემოსავლებისა (100.8%) და ფინანსური აქტივების კლების (101.7%) მაჩვენებლები, ხოლო ვალდებულებების ზრდისა და არაფინანსური აქტივების კლების კომპონენტების შესრულება მნიშვნელოვანი გადაჭარბებით გამოირჩევა და 3 თვის გეგმის, შესაბამისად, 153.4%-ს და 169.2%-ს შეადგენს.

2024 წლის სახელმწიფო ბიუჯეტით გადასახდელებს წლიური გეგმა განსაზღვრულია 25,030.4 მლნ ლარის ოდენობით. 2024 წლის იანვარ-მარტში გადასახდელების შესრულება შეადგენს 5,753.5 მლნ ლარს (წლიური გეგმის 23.0%) და 1,094.4 მლნ ლარით (23.5%-ით) მეტია წინა წლის 3 თვის მაჩვენებელთან შედარებით.



სახელმწიფო ბიუჯეტის გადასახდელებს 3 თვის როგორც დამტკიცებული, ასევე დაზუსტებული გეგმა შეადგენს 5,862.9 მლნ ლარს, შესრულებამ კი მათი 98.1% შეადგინა. გადასახდელების ყველაზე დიდი წილის მქონე კომპონენტის, ხარჯების, შესრულების მაჩვენებელი 3 თვის დამტკიცებული გეგმის 94.4%, ხოლო დაზუსტებული გეგმის 97.6%-ია. შესრულების კარგი დონით ხასიათდება, ასევე, არაფინანსური აქტივების ზრდა (3 თვის დამტკიცებული გეგმის 122.4%, ხოლო დაზუსტებული გეგმის 96.1%). 3 თვის დამტკიცებულ გეგმასთან შედარებით შესრულების დაბალი დონით (88.9%), ხოლო დაზუსტებულ გეგმასთან შედარებით კარგი შესრულების დონით (99.5%) ხასიათდება ვალდებულებების კლების კომპონენტი. 3 თვის დამტკიცებული და დაზუსტებული გეგმების მიმართ გადაჭარბებით გამოირჩევა ფინანსური აქტივების ზრდის მაჩვენებელი (შესაბამისად, 277.1% და 276.4%).

[1] „საქართველოს 2024 წლის ნაერთი ბიუჯეტის შემოსავლების, არაფინანსური აქტივების კლების და ფინანსური აქტივების კლების და საქართველოს 2024 წლის სახელმწიფო ბიუჯეტის კვარტალური განხერხების დამტკიცების თაობაზე“ საქართველოს ფინანსთა სამინისტროს 2023 წლის 29 დეკემბრის № 518 ბრძანება. იანვარ-მარტში განხორციელებული შესაბამისი საბიუჯეტო ცვლილებების შედეგად, მოხდა მხოლოდ გადასახდელების მუხლების 3 თვის გეგმების დაზუსტება, შესაბამისად, მოცემულ დოკუმენტში წარმოდგენილია გადასახდელების როგორც დამტკიცებული, ასევე, დაზუსტებული 3 თვის გეგმები.

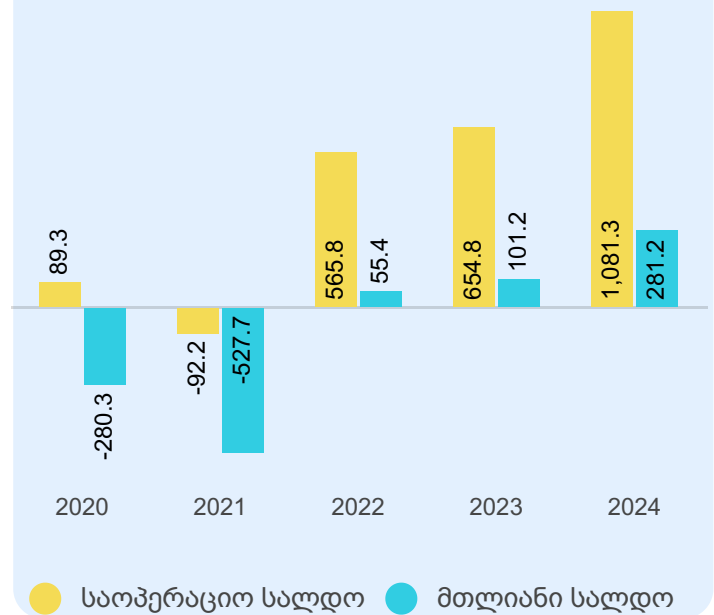
ცხრილი 1. 2024 წლის 3 თვის სახელმწიფო ბიუჯეტის შემოსულობების და გადასახდელების შესრულება კომპონენტების მიხედვით (მლნ ლარი, %)

დასახელება	2024 წლის გეგმა	3 თვის დამტ. გეგმა	3 თვის დაზუსტ. გეგმა	3 თვის შესრულება	% 3 თვის დამტ. გეგმასთან	% 3 თვის დაზუსტ. გეგმასთან	% წლიურ გეგმასთან
<b>შემოსულობები</b>	<b>24,569.5</b>	<b>6,066.2</b>	<b>6,066.2</b>	<b>6,316.2</b>	<b>104.1%</b>	<b>104.1%</b>	<b>25.7%</b>
შემოსავლები	20,731.0	5,548.2	5,548.2	5,593.5	100.8%	100.8%	27.0%
არაფინანსური აქტივების კლება	200.0	36.0	36.0	60.9	169.2%	169.2%	30.5%
ფინანსური აქტივების კლება	300.0	150.0	150.0	152.6	101.7%	101.7%	50.9%
ვალდებულებების ზრდა	3,338.5	331.9	331.9	509.3	153.4%	153.4%	15.3%
<b>გადასახდელები</b>	<b>25,030.4</b>	<b>5,862.9</b>	<b>5,862.9</b>	<b>5,753.5</b>	<b>98.1%</b>	<b>98.1%</b>	<b>23.0%</b>
ხარჯები	19,120.9	4,779.0	4,624.8	4,512.2	94.4%	97.6%	23.6%
არაფინანსური აქტივების ზრდა	4,180.6	703.4	895.7	861.0	122.4%	96.1%	20.6%
ფინანსური აქტივების ზრდა	305.6	22.3	22.3	61.8	277.1%	276.4%	20.2%
ვალდებულებების კლება	1,423.4	358.2	320.2	318.5	88.9%	99.5%	22.4%
<b>ნაშთის ცვლილება</b>	<b>-460.9</b>	<b>203.2</b>	<b>203.2</b>	<b>562.7</b>			

2024 წლის სახელმწიფო ბიუჯეტის საოპერაციო სალდომ 3 თვეში შეადგინა 1,081.3 მლნ ლარი, ხოლო მთლიანმა სალდომ - 281.2 მლნ ლარი. მოცემულ დიაგრამაზე წარმოდგენილია 2020-2024 წლების 3 თვის საოპერაციო სალდოს და მთლიანი სალდოს მაჩვენებლები.

რაც შეეხება ნაშთის ცვლილებას, წლის დასაწყისისათვის სახელმწიფო ბიუჯეტის ნაშთის მოცულობამ შეადგინა 1,577.3 მლნ ლარი. იანვარ-მარტში მიღებული შემოსულობების და გადასახდელების შესრულების გათვალისწინებით ნაშთის დაგროვებამ 562.7 მლნ ლარი შეადგინა და 2024 წლის 1 აპრილისთვის სახელმწიფო ბიუჯეტის ნაშთი განისაზღვრა 2,140.1 მლნ ლარის ოდენობით.

დიაგრამა 3. საოპერაციო სალდო და მთლიანი სალდო 2020-2024 წლების 3 თვეში (მლნ ლარი)



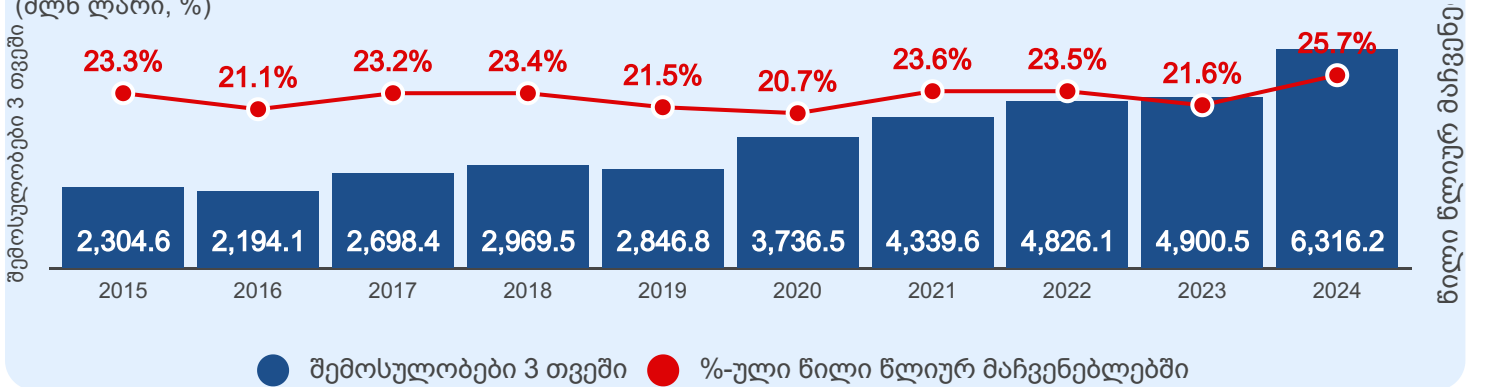
რაც შეეხება მთავრობის ვალს, 2024 წლის 31 მარტის მდგომარეობით, მთავრობის ვალის ნაშთის მოცულობამ 31,243.5 მლნ ლარი შეადგინა (მ.შ. მთავრობის საგარეო ვალის ნაშთი - 22,441.9 მლნ ლარი; მთავრობის საშინაო ვალის ნაშთი - 8,801.5 მლნ ლარი).

# სახელმწიფო ბიუჯეტის შემოსულობები

„საქართველოს 2024 წლის სახელმწიფო ბიუჯეტის შესახებ“ საქართველოს კანონით შემოსულობების გეგმა განსაზღვრულია 24,569.5 მლნ ლარის ოდენობით, ხოლო 2024 წლის 3 თვის შემოსულობების შესრულებამ შეადგინა 6,316.2 მლნ ლარი, რაც წლიური გეგმის 25.7%-ს და 3 თვის გეგმის (6,066.2 მლნ ლარი) 104.1%-ს უტოლდება, ხოლო წინა წლის ანალოგიურ მაჩვენებელს 1,415.7 მლნ ლარით (28.9%-ით) აღემატება.

ნომინალურ გამოხატულებაში 2015-2024 წლების სახელმწიფო ბიუჯეტის შემოსულობების 3 თვის შესრულების მაჩვენებლები, გარდა 2016 და 2019 წლების 3 თვის შესრულებისა, ხასიათდება ყოველწლიური ზრდის ტენდენციით. 2015-2023 წლებში მისი წილი წლიურ მაჩვენებელში მერყეობდა 20.7%-სა და 23.6%-ს შორის, 2024 წლის 3 თვის შესრულების მაჩვენებელმა კი წლიური გეგმის 25.7% შეადგინა.

დიაგრამა 4. 2015-2024 წლების შემოსულობების 3 თვის შესრულებები და მათი წილი წლიურ მაჩვენებლებში (მლნ ლარი, %)



რაც შეეხება 3 თვის გეგმის მიმართ შემოსულობების შესრულებას კომპონენტების მიხედვით, კარგი შესრულების დონით გამოირჩევა შემოსავლებისა (100.8%) და ფინანსური აქტივების კლების მაჩვენებლები (101.7%), ხოლო არაფინანსური აქტივების კლებისა და ვალდებულებების ზრდის მუხლებით მიღებული შემოსულობები კი ხასიათდება, შესაბამისად, 69.2%-იანი და 53.4%-იანი გადაჭარბებით.

ცხრილი 2. 2023-2024 წწ. სახელმწიფო ბიუჯეტის 3 თვის შემოსულობები (მლნ ლარი, %).

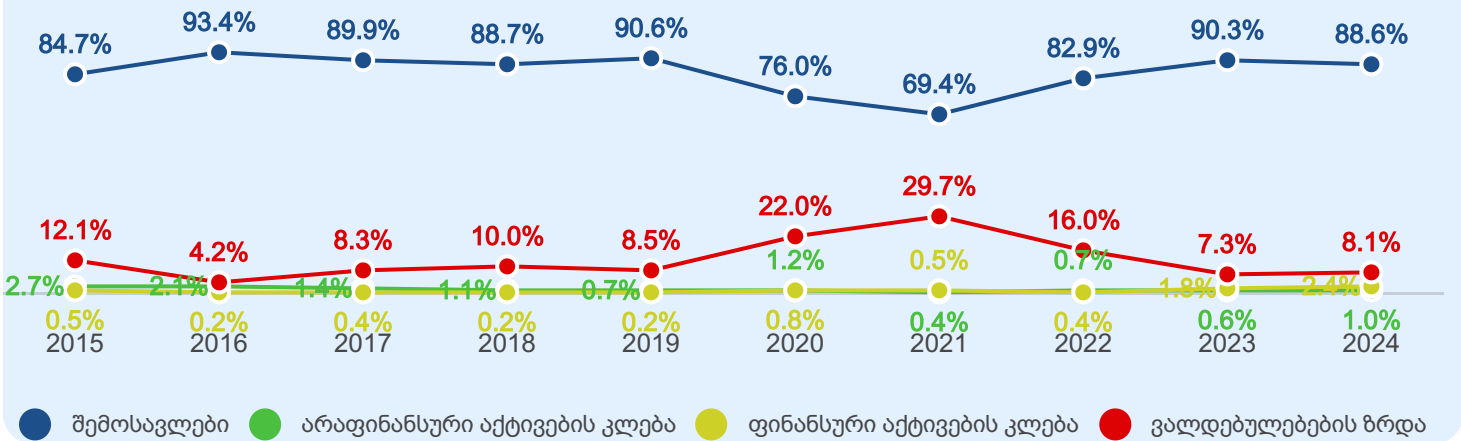
	2023 წლის 3 თვის შესრულება	2024 წლის წლიური გეგმა	2024 წლის 3 თვის გეგმა	2024 წლის 3 თვის შესრულება	შესრულება 3 თვის გეგმასთან	შესრულება წლიურ გეგმასთან	%-ული ცვლილება წინა წელთან
<b>შემოსულობები</b>	4,900.5	24,569.5	6,066.2	6,316.2	104.1%	25.7%	28.9%
<b>შემოსავლები</b>	4,422.8	20,731.0	5,548.2	5,593.5	100.8%	27.0%	26.5%
გადასახადები	4,113.0	19,115.0	5,207.4	5,212.3	100.1%	27.3%	26.7%
გრანტები	114.9	266.0	95.1	116.9	122.9%	43.9%	1.8%
სხვა შემოსავლები	194.9	1,350.0	245.7	264.3	107.5%	19.6%	35.6%
<b>არაფინანსური აქტივების კლება</b>	29.7	200.0	36.0	60.9	169.2%	30.5%	105.2%
<b>ფინანსური აქტივების კლება</b>	89.7	300.0	150.0	152.6	101.7%	50.9%	70.0%
<b>ვალდებულებების ზრდა</b>	358.2	3,338.5	331.9	509.3	153.4%	15.3%	42.2%
საგარეო	295.5	1,838.5	145.9	260.6	178.6%	14.2%	-11.8%
საშინაო	62.8	1,500.0	186.0	248.6	133.7%	16.6%	296.1%

წინა წელთან მიმართებით, შემოსულობების ჯამური მაჩვენებელი 1,415.7 მლნ ლარით, 28.9%-ით არის გაზრდილი, რასაც ძირითადად განაპირობებს შემოსავლების მნიშვნელოვანი (1,170.7 მლნ ლარით) ზრდა.

ბოლო წლების განმავლობაში სახელმწიფო ბიუჯეტის შემოსულობების ზრდა დაკავშირებულია მისი ძირითადი კომპონენტების - შემოსავლებისა და ვალდებულებების ზრდის მუხლით შემოსულობების მატებასთან. 2016-2024 წლებისთვის, 3 თვის მონაცემებით, ვალდებულებების ზრდით შემოსულობების საშუალო ზრდის ტემპი (37.1%) გაცილებით მაღალია შემოსავლების ანალოგიურ მაჩვენებელთან (12.9%) შედარებით.

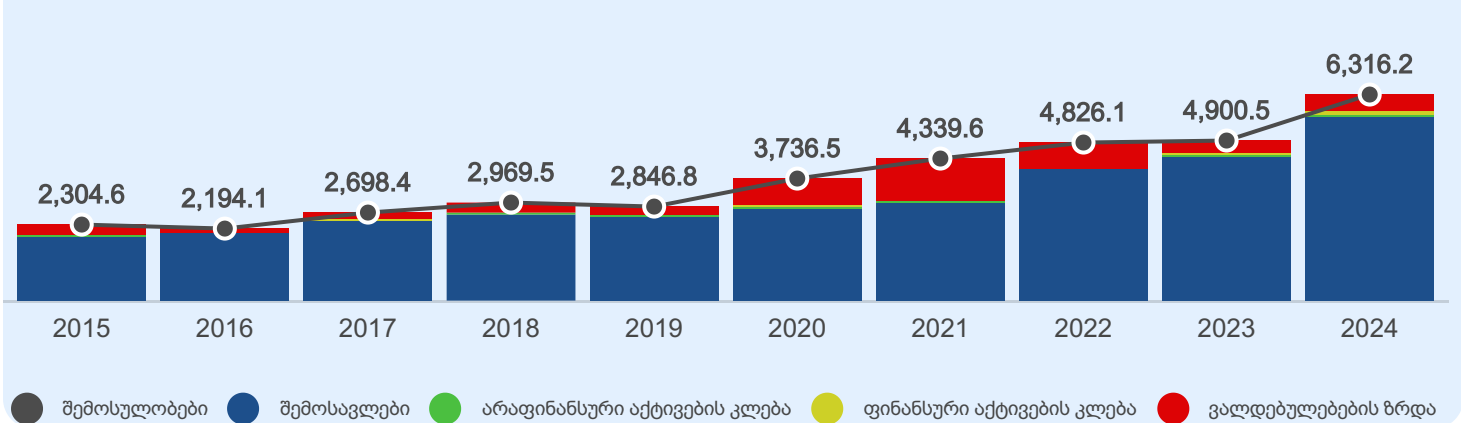
2024 წლის 3 თვეში, წინა წლის ანალოგიურ პერიოდთან შედარებით, ვალდებულებების ზრდით შემოსულობები გაზრდილია 42.2%-ით, ხოლო შემოსავლები გაზრდილია 26.5%-ით, რაც შესაბამისად აისახება მთლიანი შემოსულობების სტრუქტურაზეც: 2024 წელს, წინა წელთან, შედარებით შემოსავლების წილი მთლიან შემოსულობებში შემცირებულია (მცირედით) 90.3%-დან 88.6%-მდე, ხოლო ვალდებულებების ზრდის მუხლით შემოსულობების წილი გაზრდილია 7.3%-დან 8.1%-მდე. წინა წლების მსგავსად, 2024 წლის 3 თვეში მთლიან შემოსულობებში არაფინანსური და ფინანსური აქტივების კლების მუხლებით მიღებული შემოსულობების ჯამური წილი მცირეა და 3.4%-ს შეადგენს (ეს მაჩვენებელი 2015-2023 წლების 3 თვეში საშუალოდ 1.8%-ს შეადგენდა).

დიაგრამა 5. სახელმწიფო ბიუჯეტის შემოსულობების სტრუქტურის დინამიკა 2015-2024 წლების 3 თვეში (%)



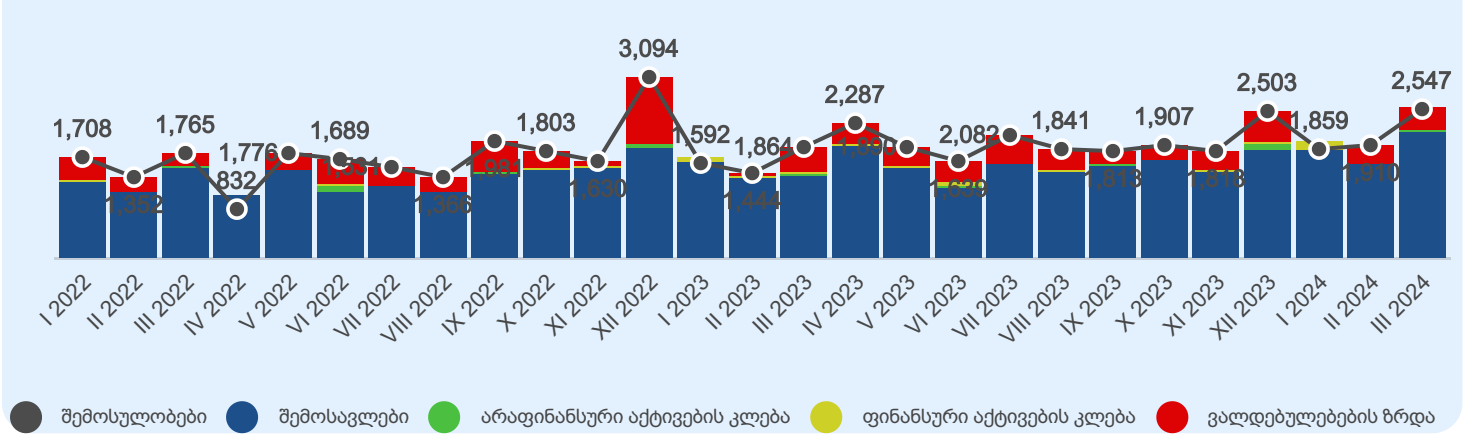
ქვემოთ მოცემულ დიაგრამაზე წარმოდგენილია საქართველოს სახელმწიფო ბიუჯეტის შემოსულობები 2015-2024 წლების 3 თვეში შემადგენელი კომპონენტების მიხედვით.

დიაგრამა 6. სახელმწიფო ბიუჯეტის შემოსულობების დინამიკა 2015-2024 წლების 3 თვეში (მლნ ლარი).



რაც შეეხება 2022-2024 წლების 3 თვეში სახელმწიფო ბიუჯეტის შემოსულობების შესრულებას თვეების მიხედვით, 2022 წლის იანვარ-მარტში მიღებული შემოსულობების საშუალო ყოველთვიური მაჩვენებელი შეადგენდა 1,608.7 მლნ ლარს, ხოლო 2023 წლის იანვარ-მარტში - 1,633.5 მლნ ლარს. 2024 წლის 3 თვეში საშუალო ყოველთვიურმა მაჩვენებელმა შეადგინა 2,105.4 მლნ ლარი, 2023 წლის 3 თვის საშუალო მაჩვენებელზე 28.9%-ით (471.9 მლნ ლარით), ხოლო 2022 წლის 3 თვის საშუალო მაჩვენებელზე 30.9%-ით (496.7 მლნ ლარით) მეტი.

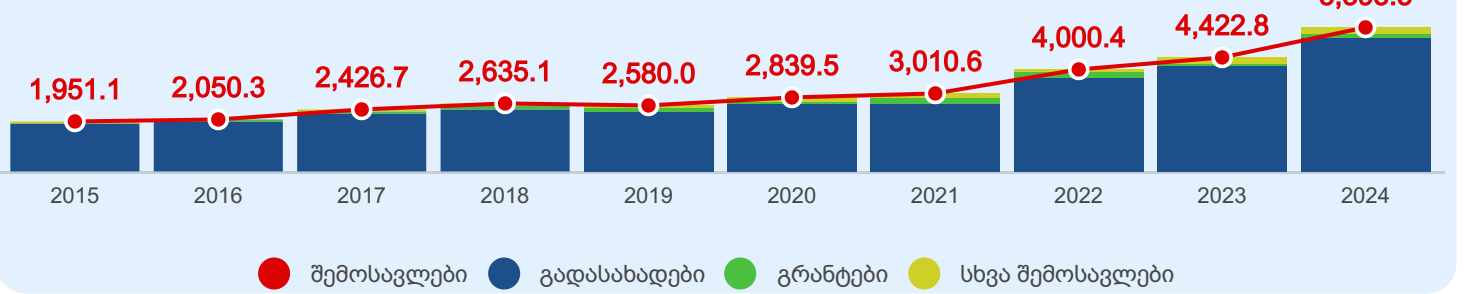
დიაგრამა 7. სახელმწიფო ბიუჯეტის შემოსულობები 2022-2024 წლებში თვეების მიხედვით (მლნ ლარი).



## შემოსავლები

შემოსავლების სახით 2024 წლის 3 თვეში მიღებულია 5,593.5 მლნ ლარი, 3 თვის გეგმის (5,548.2 მლნ ლარი) 100.8% და წლიური გეგმის (20,731.0 მლნ ლარი) 27.0%, წინა წლის მაჩვენებელს კი 1,170.7 მლნ ლარით (26.5%-ით) აღემატება, ძირითადად, გადასახადების მნიშვნელოვანი მატების გავლენით. რაც შეეხება შემოსავლების შესრულებას კომპონენტების დონეზე, კარგი შესრულების დონით ხასიათდება გადასახადებისა და სხვა შემოსავლების მაჩვენებლები, ხოლო გრანტები გადაჭარბებით გამოირჩევა.

დიაგრამა 8. სახელმწიფო ბიუჯეტის შემოსავლები კომპონენტების მიხედვით 2015-2024 წლების 3 თვეში (მლნ ლარი).



• საგადასახადო შემოსავლების სახით (რომლის ხარჯზეც განხორციელდა შემოსავლების 93.2%-ის ფორმირება) 3 თვეში მოხიზებულია 5,212.3 მლნ ლარი, 3 თვის გეგმის (5,207.4 მლნ ლარი) 100.1% და წლიური გეგმის (19,115.0 მლნ ლარი) 27.3%, რაც წინა წლის ანალოგიურ მაჩვენებელს მნიშვნელოვნად, 1,099.3 მლნ ლარით (26.7%-ით) აღემატება.

ცხრილი 3. სახელმწიფო ბიუჯეტის 3 თვის საგადასახადო შემოსავლები 2023-2024 წლებში (მლნ ლარი, %).

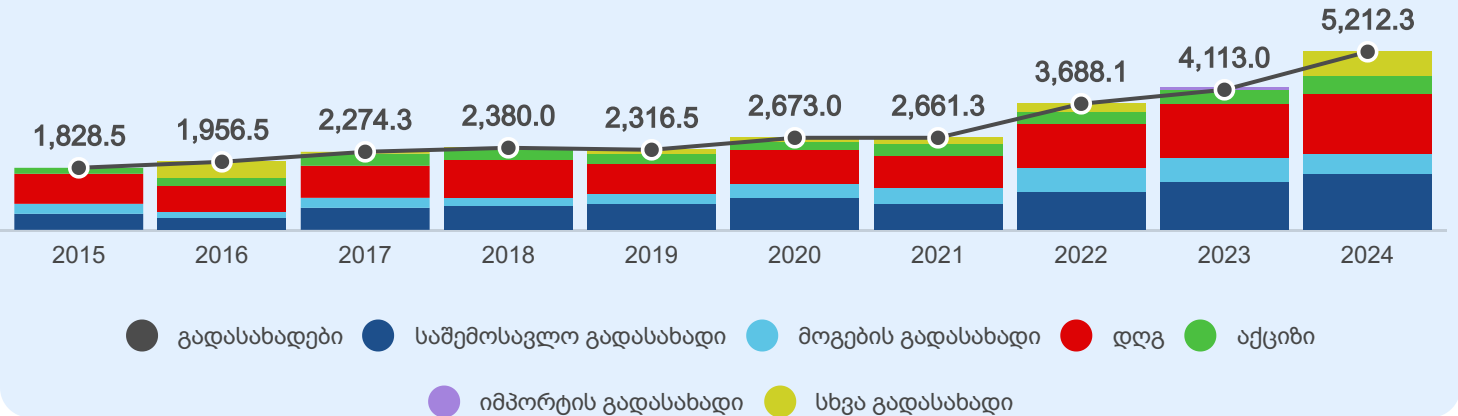
	2023 წლის 3 თვის შესრულება	2024 წლის წლიური გეგმა	2024 წლის 3 თვის გეგმა	2024 წლის 3 თვის შესრულება	შესრულება 3 თვის გეგმასთან	შესრულება წლიურ გეგმასთან	%-ული ცვლილება წინა წელთან
<b>გადასახადები</b>	<b>4,113.0</b>	<b>19,115.0</b>	<b>5,207.4</b>	<b>5,212.3</b>	<b>100.1%</b>	<b>27.3%</b>	<b>26.7%</b>
საშემოსავლო გადასახადი	1,424.0	6,345.1	1,626.0	1,605.4	98.7%	25.3%	12.7%
მოგების გადასახადი	671.1	2,690.0	1,080.0	620.8	57.5%	23.1%	-7.5%
დღგ	1,585.4	7,388.3	1,699.4	1,739.8	102.4%	23.5%	9.7%
აქციზი	434.1	2,375.0	454.0	515.3	113.5%	21.7%	18.7%
იმპორტის გადასახადი	32.1	150.0	32.0	31.8	99.4%	21.2%	-0.9%
სხვა გადასახადები	-33.7	166.6	316.0	699.3	221.3%	419.7%	-2175.3%

იანვარ-მარტში 3 თვის გეგმის მიმართ ყველა სახის გადასახადი (გარდა მოგების გადასახადისა, რომლის შესრულების მაჩვენებელი 57.5%-ს შეადგენს) მობილიზების კარგი დონით გამოირჩევა და 98.7%-113.5%-ის ფარგლებში მერყეობს (განსაკუთრებით, დღგ და აქციზი გამოირჩევა მნიშვნელოვანი გადაჭარბებით - შესაბამისად, 40.4 მლნ ლარით და 61.3 მლნ ლარით). რაც შეეხება სხვა გადასახადებს, 3 თვეში მისი საგეგმო მოცულობა განისაზღვრა 316.0 მლნ ლარის ოდენობით, ფაქტობრივი მაჩვენებელი კი 699.3 მლნ ლარს შეადგენს<sup>2</sup>.

2023 წლის 3 თვესთან შედარებით გადასახადები გაზრდილია 1,099.3 მლნ ლარით (26.7%-ით), რაც ძირითადად განპირობებულია სხვა გადასახადის (733.0 მლნ ლარით), აგრეთვე, დღგ-ის, საშემოსავლო გადასახადის და აქციზის ზრდით (შესაბამისად, 9.7%-ით, 12.7%-ით და 18.7%-ით).

წინა წლის ანალოგიურ პერიოდთან შედარებით, საშემოსავლო გადასახადის მატება დაკავშირებულია ძირითადად, დამქირავებლის მიერ დაკავებული საშემოსავლო გადასახადის 188.9 მლნ ლარით (15.7%-ით) ზრდასთან. რაც შეეხება დღგ-ს, იანვარ-მარტში დღგ-ის სახით სახელმწიფო ბიუჯეტში ჩაირიცხა 1,739.8 მლნ ლარი, წინა წელთან შედარებით 154.4 მლნ ლარით მეტი (მ.შ. საქართველოს ტერიტორიაზე რეალიზებული პროდუქციიდან და გაწეული მომსახურებიდან შემოსულია 107.3 მლნ ლარით, ხოლო იმპორტირებული პროდუქციიდან - 47.1 მლნ ლარით მეტი). წინა წელთან შედარებით, 18.7%-ით (81.2 მლნ ლარით) გაზრდილია აქციზი, ერთი მხრივ, ადგილობრივი პროდუქციის დაბეგვრიდან აქციზის შემცირების (13.0 მლნ ლარით) და მეორე მხრივ, იმპორტირებული პროდუქციის დაბეგვრიდან შემოსავლის ზრდის (94.2 მლნ ლარით) გავლენით (მ.შ. იმპორტირებული თამბაქოს დაბეგვრიდან აქციზის სახით მიღებულია 76.4 მლნ ლარით მეტი შემოსავალი).

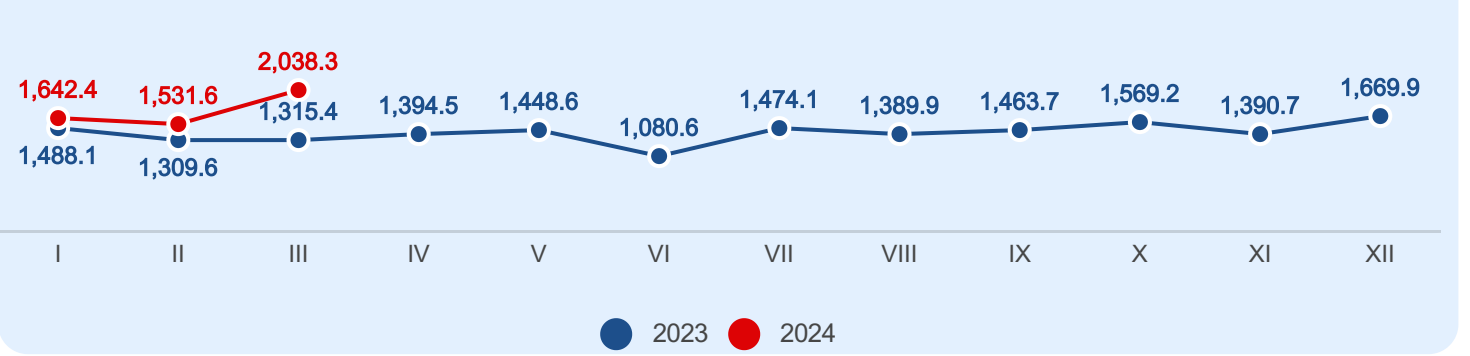
დიაგრამა 9. სახელმწიფო ბიუჯეტის გადასახადების დინამიკა 2015-2024 წლების 3 თვეში (მლნ ლარი).



რაც შეეხება სახელმწიფო ბიუჯეტის საგადასახადო შემოსავლებს თვეების მიხედვით, 2024 წლის 3 თვეში გადასახადების შესრულების საშუალო ყოველთვიური მაჩვენებელი 1,737.4 მლნ ლარს შეადგენს, რაც 2023 წლის ანალოგიური პერიოდის საშუალო მაჩვენებელზე 366.4 მლნ ლარით (26.7%-ით) მეტია, ხოლო 2023 წლის საშუალო წლიურ მონაცემს 321.3 მლნ ლარით (22.7%-ით) აღემატება. 2024 წლის 3 თვეში საგადასახადო შემოსავლების ყველაზე მაღალი მაჩვენებელი მარტში დაფიქსირდა და 2,038.3 მლნ ლარი შეადგინა, რაც თებერვლის მაჩვენებელს 506.7 მლნ ლარით, ხოლო იანვრის მაჩვენებელს - 395.9 მლნ ლარით აღემატება. მარტის თვის ფაქტობრივი მაჩვენებელი წინა წლის მარტის მაჩვენებელთან შედარებით 722.9 მლნ ლარით გაზრდილია, ძირითადად, სხვა გადასახადების მნიშვნელოვანი (804.4 მლნ ლარით) გადაჭარბების გავლენით.

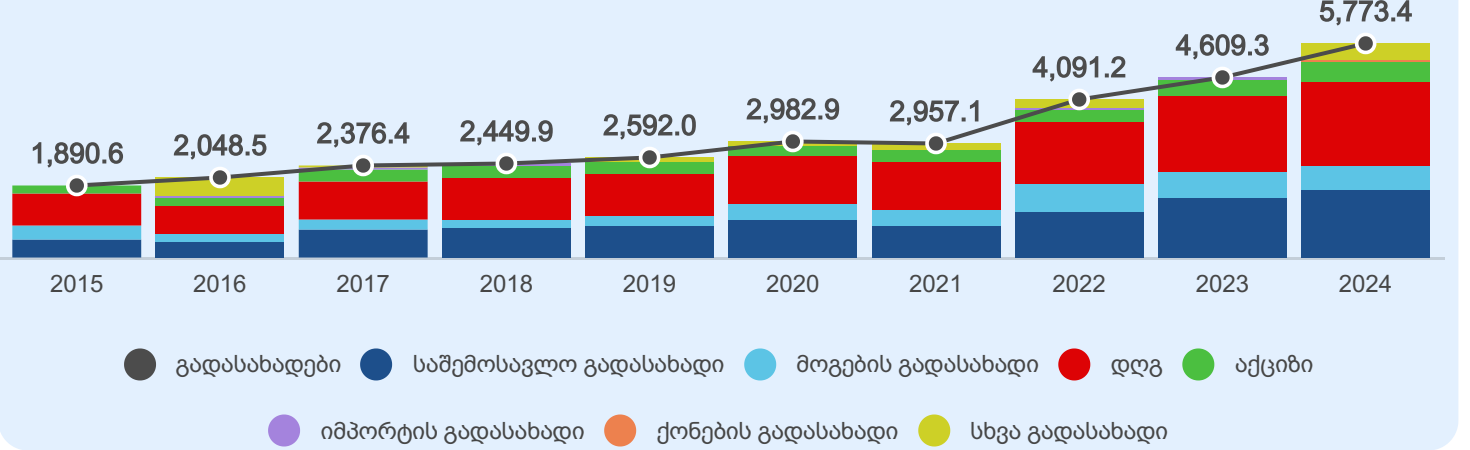
[2] 2016 წელს სახაზინო კოდექსის სისტემაში განხორციელებული რეფორმის საფუძველზე, დეკლარაციის ვადის დადგომამდე გადახდილი გადასახადის აღრიცხვა ხორციელდება სხვა გადასახადის მუხლში, საიდანაც დეკლარაციის ვადის დადგომის შემდეგ ხდება მათი გადატანა გადასახადის შესაბამის სახეში. ამასთან, ამავე მუხლიდან ხორციელდება თანხის გადატანა საგადასახადო შემოსავლის ზედმეტად გადახდილი თანხების დაბრუნების ქვეანგარიშზე, შესაბამისად, სხვა გადასახადის შესრულება კონკრეტულ საანგარიშო პერიოდში შესაძლებელია იყოს როგორც დადებითი, ისევე უარყოფითი სიდიდე.

დიაგრამა 10. სახელმწიფო ბიუჯეტის გადასახადები 2023-2024 წლებში თვეების მიხედვით (მლნ ლარი)



საგადასახადო შემოსავლების ანალიზისას საინტერესოა, განხილულ იქნას ნაერთი ბიუჯეტის საგადასახადო შემოსავლები. 2024 წლის 3 თვეში ნაერთი ბიუჯეტის საგადასახადო შემოსავლებმა 5,773.4 მლნ ლარი შეადგინა<sup>3</sup>, რაც 3 თვის გეგმის (5,746.7 მლნ ლარი) 100.5%-ს და 2024 წლის საპროგნოზო წლიური მაჩვენებლის (22,053.0 მლნ ლარი) 26.2%-ს შეადგენს. 2015-2024 წლების 3 თვეში ნაერთი ბიუჯეტის საგადასახადო შემოსავლების მაჩვენებლები მუდმივი ზრდის ტენდენციით ხასიათდება (გარდა 2021 წლისა)<sup>4</sup>, 2016-2023 წლებში საგადასახადო შემოსავლების საშუალო ზრდის ტემპი 12.3%-ს შეადგენს, 2024 წლის მაჩვენებელი კი 2023 წლის მონაცემს 25.3%-ით (1,164.2 მლნ ლარით) აღემატება.

დიაგრამა 11. ნაერთი ბიუჯეტის საგადასახადო შემოსავლები 2015-2024 წლების 3 თვეში (მლნ ლარი)

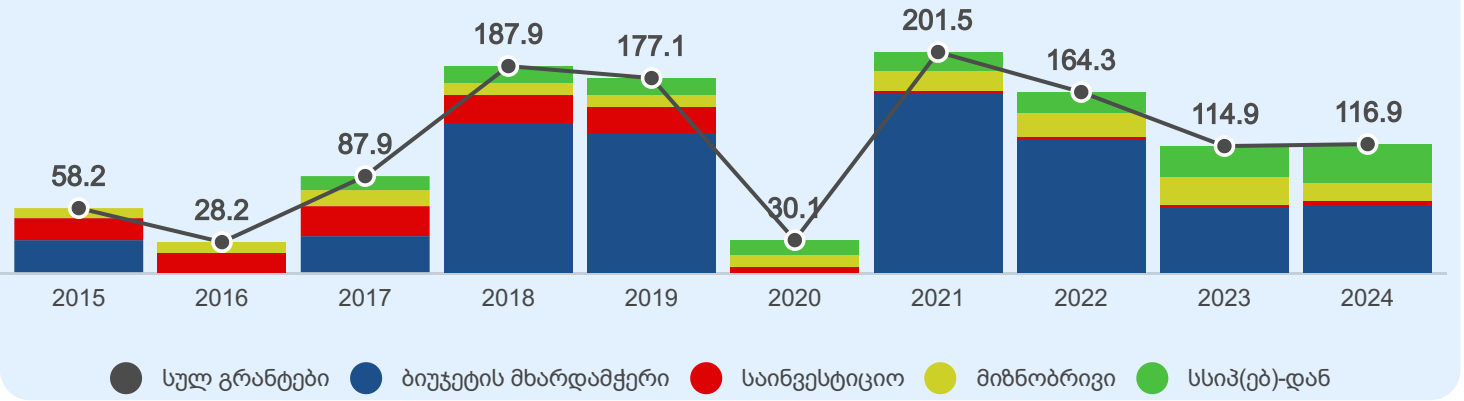


• გრანტების ფაქტობრივი მაჩვენებელი (116.9 მლნ ლარი) შესრულების მაღალი დონით გამოირჩევა და 3 თვის გეგმის 122.9%-ს და წლიური გეგმის 43.9%-ს შეადგენს, რაც დაკავშირებულია ბიუჯეტის მხარდამჭერი გრანტებისა (3 თვის გეგმის 102.6%) და ცენტრალური ბიუჯეტის სსიპ-ებიდან გრანტის სახით შემოსავლის (3 თვის გეგმის 117.4%) გადაჭარბებით მიღებასთან, აგრეთვე, საბიუჯეტო ორგანიზაციებზე დონორების მიერ გამოყოფილ მიზნობრივი დანიშნულების გრანტებთან, რომლის სახით 3 თვეში მიღებულია 15.4 მლნ ლარი (აღნიშნული სახის გრანტი გეგმით არ გაითვალისწინება და შესაბამისად, გავლენას ახდენს გრანტების ჯამური მოცულობის ზრდაზე). ბიუჯეტში მიღებულია, აგრეთვე, საინვესტიციო გრანტები 4.6 მლნ ლარის ოდენობით, რაც 3 თვის გეგმის 91.1%-ს შეადგენს.

გასული წლის ანალოგიურ პერიოდთან შედარებით გრანტების მოცულობა თითქმის უტოლდება მცირედით, 2.0 მლნ ლარით (1.8%-ით) აღემატება 2023 წლის მონაცემს, ერთი მხრივ, მიზნობრივი გრანტების შემცირებისა და მეორე მხრივ, დანარჩენი სახის გრანტების ზრდის გავლენით.

[3] საანგარიშო პერიოდში ზედმეტად გადახდილი გადასახადების (დღგ) დაბრუნების მაჩვენებელმა 594.2 მლნ ლარი შეადგინა.  
 [4] 2021 წელს წინა წელთან შედარებით გადასახადების მოცულობა შემცირდა 0.9%-ით, ძირითადად, საშემოსავლო გადასახადის 153.4 მლნ ლარიანი კლების გავლენით, გამომდინარე იქიდან, რომ 2021 წლის ანალოგიურ პერიოდში მოქმედებდა საშემოსავლო გადასახადთან დაკავშირებით დაწესებული დროებითი საგადასახადო შეღავათი, რამაც გავლენა იქონია საშემოსავლო გადასახადის შემცირებაზე

დიაგრამა 12. გრანტების დინამიკა კომპონენტების მიხედვით 2015-2024 წლების 3 თვეში (მლნ ლარი).



• სხვა შემოსავლებს სახით ბიუჯეტში მიღებულია 264.3 მლნ ლარი, 3 თვის გეგმის (245.7 მლნ ლარი) 107.5% და წლიური გეგმის (1,350.0 მლნ ლარი) 19.6%.

ცხრილი 4. სახელმწიფო ბიუჯეტის სხვა შემოსავლები 2023-2024 წლებში (მლნ ლარი,%)

	2023 წლის 3 თვის შესრულება	2024 წლის გეგმა	2024 წლის 3 თვის გეგმა	2024 წლის 3 თვის შესრულება	შესრულება 3 თვის გეგმასთან	შესრულება წლიურ გეგმასთან	%-ული ცვლილება წინა წელთან
<b>სხვა შემოსავლები</b>	<b>194.9</b>	<b>1,350.0</b>	<b>245.7</b>	<b>264.3</b>	<b>107.5%</b>	<b>19.6%</b>	<b>35.6%</b>
<b>შემოსავლები საკუთრებიდან</b>	<b>78.0</b>	<b>826.2</b>	<b>126.0</b>	<b>133.2</b>	<b>105.7%</b>	<b>16.1%</b>	<b>70.7%</b>
პროცენტები	70.9	280.0	70.0	75.4	107.7%	26.9%	6.2%
დივიდენდები	0.01	516.2	50.0	50.1	100.2%	9.7%	556351.2%
რენტა	7.1	30.0	6.0	7.7	128.7%	25.7%	9.5%
<b>საქონლისა და მომსახურების რეალიზაცია</b>	<b>20.0</b>	<b>93.8</b>	<b>19.7</b>	<b>22.8</b>	<b>115.6%</b>	<b>24.3%</b>	<b>14.1%</b>
ადმინისტრაციული მოსაკრებლები და გადასახადებები	19.4	89.8	19.1	22.0	115.2%	24.5%	13.5%
არასაბაზრო წესით გაყიდული საქონელი და მომსახურება	0.6	4.0	0.6	0.8	129.2%	19.4%	33.1%
<b>ჭარიმები, სანქციები და საურავები</b>	<b>35.5</b>	<b>150.0</b>	<b>36.0</b>	<b>40.5</b>	<b>112.4%</b>	<b>27.0%</b>	<b>13.9%</b>
<b>ტრანსფერები რომელიც სხვაგან არ არის კლასიფიცირებული</b>	<b>61.4</b>	<b>280.0</b>	<b>64.0</b>	<b>67.8</b>	<b>106.0%</b>	<b>24.2%</b>	<b>10.5%</b>

3 თვის გეგმასთან მიმართებით, სხვა შემოსავლები, მისი შემადგენელი ყველა კომპონენტის მიხედვით, გადაჭარბებით არის მიღებული, თუმცა აღნიშნული მეთობა, ძირითადად, დაკავშირებულია საკუთრებიდან მიღებულ შემოსავლებთან, აგრეთვე, ჭარიმებსა (სანქციები და საურავები) და არაკლასიფიცირებულ ტრანსფერებთან. კერძოდ:

სხვა შემოსავლების ჯამური მაჩვენებლის 50.4%, 133.2 მლნ ლარის ოდენობით, მიღებულია საკუთრებიდან (3 თვის გეგმის 105.7%). აქედან, პროცენტის მუხლით შემოსავლები 2024 წლის იანვარ-მარტის მდგომარეობით 75.4 მლნ ლარს (მ.შ. დეპოზიტებზე და ანგარიშებზე დარიცხული პროცენტები შეადგენს 51.6 მლნ ლარს), 3 თვის გეგმის 107.7%-ს შეადგენს.

რენტის მუხლით შემოსავლები 7.7 მლნ ლარს უტოლდება, რაც 28.7%-ით აღემატება 3 თვის გეგმის მაჩვენებელს, მ.შ. სარგებლობის ლიცენზიის გაცემის საფასურიდან მიღებულია 6.3 მლნ ლარი (გასულ წელს ამ მიმართულებით ბიუჯეტში ჩაირიცხა 5.8 მლნ ლარი).

დივიდენდების სახით, კერძოდ, სახელმწიფოს წილობრივი მონაწილეობით მოქმედი საწარმოების მოგებიდან, ბიუჯეტში ჩაირიცხა 50.1 მლნ ლარი, 3 თვის გეგმის 100.2% (წლიური გეგმის 97.8%). რაც შეეხება ეროვნული ბანკის მოგებიდან დივიდენდებს, აღნიშნული შემოსავლები საანგარიშო პერიოდში არ არის დაგეგმილი, წლიური გეგმით კი (კერძოდ, II კვარტალში) გათვალისწინებულია 465.0 მლნ ლარის მიღება.

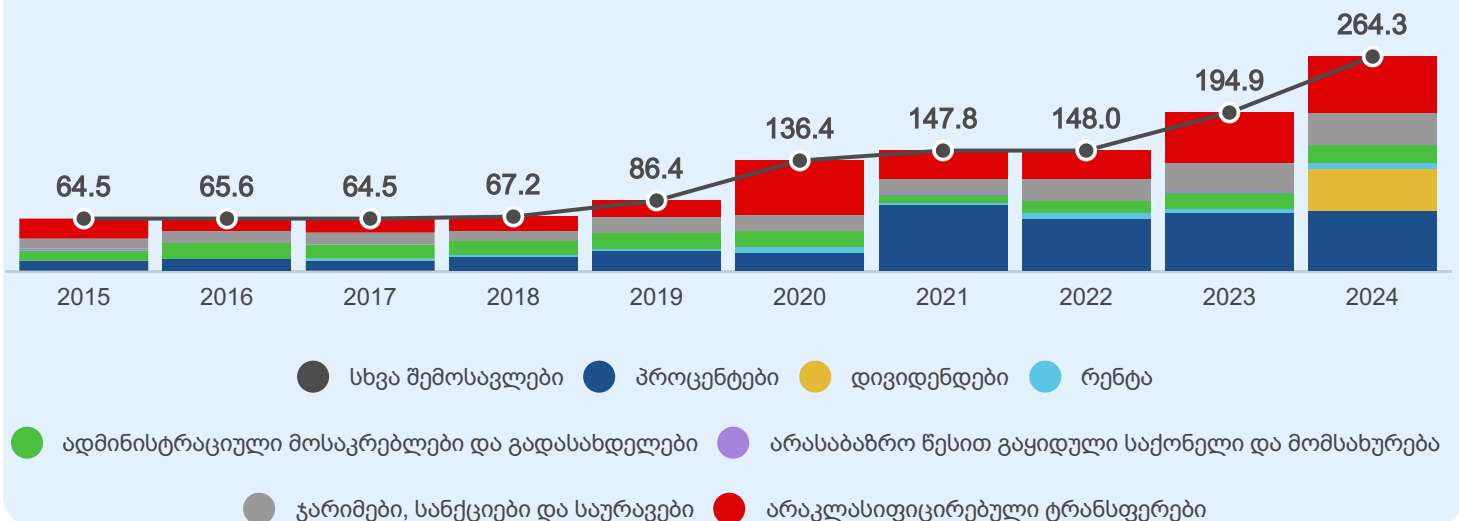
სხვა შემოსავლების ჯამური მოცულობის 25.7% მიღებულია არაკლასიფიცირებული ტრანსფერებიდან, 67.8 მლნ ლარის ოდენობით, რაც 3 თვის გეგმის 106.0% და წლიური გეგმის 24.2%-ია (მათ შორის, გბათსარგებლობის საფასურიდან შემოსავლები შეადგენს 41.2 მლნ ლარს, წინა წელს გამოუყენებელი და დაბრუნებული საბიუჯეტო სახსრები - 12.2 მლნ ლარს).

საქონლისა და მომსახურების რეალიზაციიდან იანვარ-მარტში ბიუჯეტში ჩაირიცხა 22.8 მლნ ლარი, 3 თვის გეგმის 115.6%. ძირითადი შემოსავალი (22.0 მლნ ლარის ოდენობით) მიღებულ იქნა ადმინისტრაციული მოსაკრებლებისა და გადასახდელების სახით. მ.შ. სანებართვო მოსაკრებლები შეადგენს 12.7 მლნ ლარს (აქედან, 12.3 მლნ ლარი შემოვიდა სამორინეს, სათამაშო აპარატების სალონის, ტოტალიზატორის, ლოტოს, ბინგოს და წამახალისებელი გათამაშების მოწყობის ნებართვიდან) და სახელმწიფო ბაჟი - 6.9 მლნ ლარს (მ.შ. სასამართლოებში განსახილველი საქმეებიდან მიღებულია 6.2 მლნ ლარი).

სანქციებიდან (ჯარიმები, საურავები) შემოსავალმა კი 40.5 მლნ ლარს მიაღწია, რაც 3 თვის გეგმის 112.4%-ს და წლიური გეგმის 27.0%-ს შეადგენს (მ.შ. საგზაო მოძრაობის წესების დარღვევის გამო სანქციებიდან შემოსულია 21.1 მლნ ლარი).

გასული წლის ანალოგიურ პერიოდთან შედარებით, სხვა შემოსავლების მოცულობა მნიშვნელოვნად, 69.4 მლნ ლარით (35.6%-ით) არის გაზრდილი, რაც ძირითადად დაკავშირებულია საკუთრებიდან შემოსავლების 70.7%-იან (55.2 მლნ ლარით) მატებასთან, კერძოდ, აღნიშნული ზრდა დიდწილად განპირობებულია სახელმწიფოს წილობრივი მონაწილეობით მოქმედი საწარმოების მოგებიდან ბიუჯეტში (50.1 მლნ ლარის ოდენობით) მნიშვნელოვანი თანხების ჩაირიცხვით (2023 წელს ანალოგიური მაჩვენებელი შეადგენდა 0.01 მლნ ლარს).

დიაგრამა 13. სახელმწიფო ბიუჯეტის სხვა შემოსავლები 2015-2024 წლების 3 თვეში (მლნ ლარი).



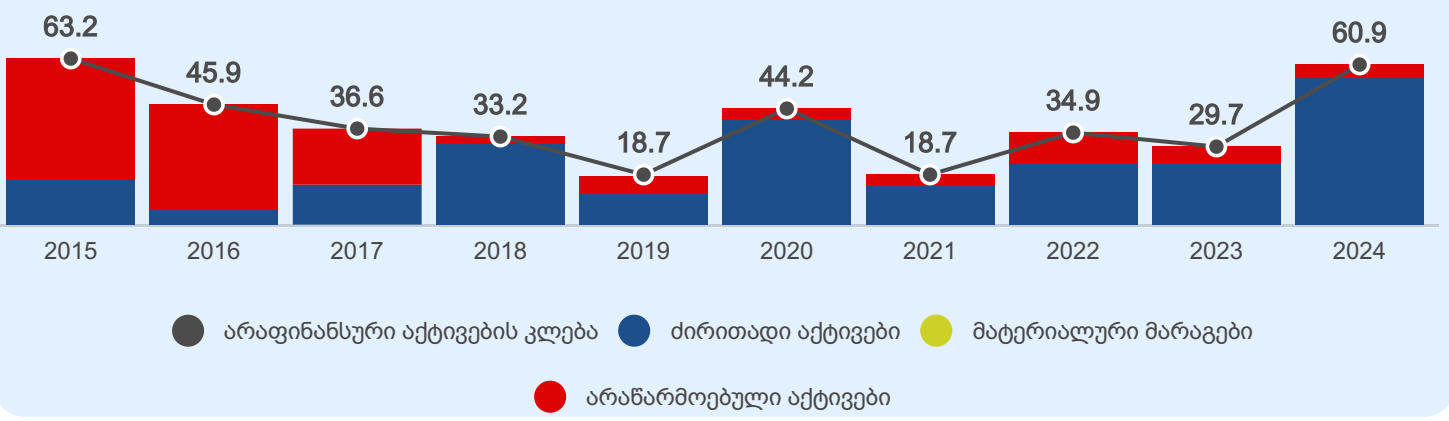
## არაფინანსური აქტივების კლება

არაფინანსური აქტივების კლების მუხლით შემოსულობები 60.9 მლნ ლარს, 3 თვის გეგმის 169.2%-ს (წლიური გეგმის 30.5%-ს) შეადგენს, რაც ძირითადი აქტივების რეალიზაციიდან მიღებულ შემოსულობებს უკავშირდება, რომლის სახით 3 თვეში (ძირითადად მარტში) მიღებულ იქნა 56.7 მლნ ლარი, 3 თვის გეგმის 157.4% (მ.შ. საერთო-სახელმწიფოებრივი მნიშვნელობის არასაცხოვრებელი შენობების გაყიდვიდან შემოსულია 51.1 მლნ ლარი). რაც შეეხება არაწარმოებულ აქტივებს, მიწის რეალიზაციიდან მიღებულია 3.5 მლნ ლარი, ხოლო რადიოსიხშირული სპექტრით სარგებლობის ლიცენზიიდან - 0.8 მლნ ლარი (თუმცა 2024 წელს წლიური გეგმით არაწარმოებული აქტივების რეალიზაციიდან შემოსულობების მიღება გათვალისწინებული არ არის).

რაც შეეხება 2023 წელთან მიმართებას, არაფინანსური აქტივების კლების მუხლით შემოსულობები 31.2 მლნ ლარით (2.1-ჯერ) არის გაზრდილი, რაც უკავშირდება, ძირითადი აქტივების გაყიდვიდან შემოსულობების მნიშვნელოვან ზრდას, არაწარმოებული აქტივების რეალიზაციიდან შემოსულობები კი მცირედით შემცირებულია.

წინა წლის 3 თვესთან შედარებით, ძირითადი აქტივების რეალიზაციიდან სახელმწიფო ბიუჯეტში ჩაირიცხა 32.9 მლნ ლარით მეტი, 56.7 მლნ ლარი, მ.შ. საერთო-სახელმწიფოებრივი მნიშვნელობის არასაცხოვრებელი შენობების გაყიდვიდან შემოსულობამ მიაღწია 51.1 მლნ ლარს (2023 წელს ანალოგიური მაჩვენებელი 20.4 მლნ ლარს შეადგენდა). არაწარმოებული აქტივების რეალიზაციიდან კი მიღებულ იქნა 1.7 მლნ ლარით ნაკლები (4.3 მლნ ლარი), რაც დაკავშირებულია, ერთი მხრივ, წინა წლისგან განსხვავებით ბიუჯეტში რადიოსიხშირული სპექტრით სარგებლობის ლიცენზიიდან თანხების ჩარიცხვასთან, და მეორე მხრივ, მიწის გაყიდვიდან 2.4 მლნ ლარით ნაკლები შემოსულობის მიღებასთან (3.5 მლნ ლარის ოდენობით, მ.შ. ადგილობრივი თვითმმართველობის ტერიტორიაზე, სახელმწიფო საკუთრებაში არსებული არასასოფლო-სამეურნეო დანიშნულების მიწების რეალიზაციიდან, მიმდინარე წლის 3 თვეში მიღებულ იქნა 2.8 მლნ ლარი, ხოლო სასოფლო-სამეურნეო დანიშნულების მიწების გაყიდვიდან - 0.6 მლნ ლარი, 2023 წელს კი ანალოგიური მაჩვენებლები შეადგენდა, შესაბამისად, 4.0 მლნ ლარს და 1.9 მლნ ლარს).

დიაგრამა 14. არაფინანსური აქტივების კლების მუხლით მიღებული შემოსულობები 2015-2024 წლების 3 თვეში (მლნ ლარი)

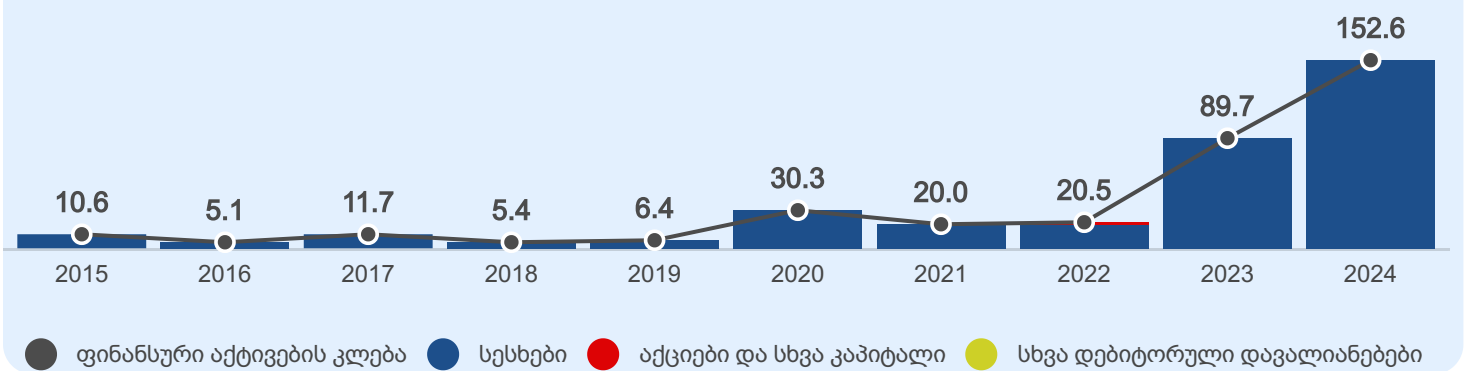


## ფინანსური აქტივების კლება

ფინანსური აქტივების კლების მუხლით შემოსულობების სახით (გაცემული სესხების დაბრუნებიდან) იანვარ-მარტში მიღებულია 152.6 მლნ ლარი, რაც 3 თვის გეგმის 101.7%-ს და წლიური გეგმის 50.9%-ს შეადგენს.

წინა წელთან შედარებით გაცემული სესხების დაბრუნებიდან მიღებულია 62.8 მლნ ლარით (1.7-ჯერ) მეტი შემოსულობა.

დიაგრამა 15. ფინანსური აქტივების კლების მუხლით შემოსულობები 2015-2024 წლების 3 თვეში (მლნ ლარი).



## ვალდებულებების ზრდა

ვალდებულებების ზრდის მუხლით შემოსულობების სახით 3 თვეში ბიუჯეტში ჩაირიცხა 509.3 მლნ ლარი, 3 თვის გეგმის 153.4% (წლიური გეგმის 15.3%), როგორც საგარეო, ისე საშინაო დაფინანსების წყაროდან სახსრების გადაჭარბებით მიღების გავლენით. კერძოდ, საგარეო დაფინანსების წყაროდან თანხები ძირითადად შემოსულია საინვესტიციო კრედიტების სახით, 258.3 მლნ ლარის ოდენობით (3 თვის გეგმის 177.0%), ხოლო ბიუჯეტის მხარდამჭერი კრედიტების სახით მიღებულია 2.3 მლნ ლარი (თუმცა 3 თვის გეგმით მისი მიღება გათვალისწინებული არ ყოფილა).

ცხრილი 5. 2023-2024 წწ. სახელმწიფო ბიუჯეტის ვალდებულებების ზრდის 3 თვის მაჩვენებლები (მლნ ლარი, %).

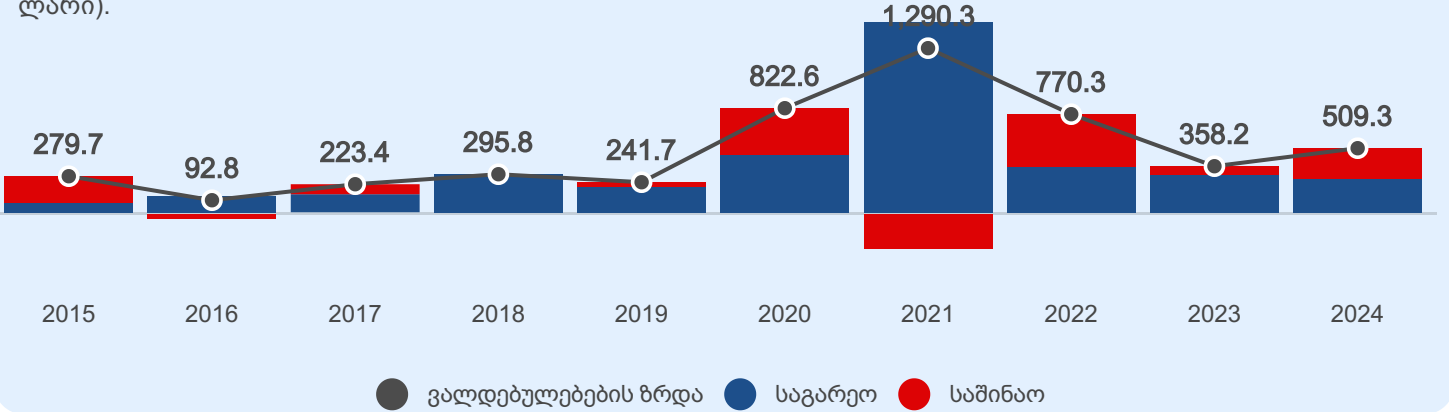
	2023 წლის 3 თვის შესრულება	2024 წლის წლიური გეგმა	2024 წლის 3 თვის გეგმა	2024 წლის 3 თვის შესრულება	შესრულება 3 თვის გეგმასთან	შესრულება წლიურ გეგმასთან	%-ული ცვლილება წინა წელთან
<b>ვალდებულებების ზრდა</b>	<b>358.2</b>	<b>3,338.5</b>	<b>331.9</b>	<b>509.3</b>	<b>153.4%</b>	<b>15.3%</b>	<b>42.2%</b>
<b>საგარეო</b>	<b>295.5</b>	<b>1,838.5</b>	<b>145.9</b>	<b>260.6</b>	<b>178.6%</b>	<b>14.2%</b>	<b>-11.8%</b>
ბიუჯეტის მხარდამჭერი კრედიტები	0.3	450.0	0.0	2.3		0.5%	689.9%
საინვესტიციო კრედიტები	295.2	1,388.5	145.9	258.3	177.0%	18.6%	-12.5%
<b>საშინაო</b>	<b>62.8</b>	<b>1,500.0</b>	<b>186.0</b>	<b>248.6</b>	<b>133.7%</b>	<b>16.6%</b>	<b>296.1%</b>

რაც შეეხება საშინაო ვალდებულებებს (ფასიანი ქაღალდების შესყიდვებისა და დაფარვის ოპერაციების შედეგად ვალდებულებების წმინდა ზრდა), წლის განმავლობაში სახაზინო ფასიანი ქაღალდების გამოშვებით<sup>5</sup> მიღებულმა თანხამ 980.7 მლნ ლარი, ხოლო ძირითადი თანხის დაფარვამ 732.1 მლნ ლარი შეადგინა, შედეგად, საშინაო ვალდებულების წმინდა ზრდა 248.6 მლნ ლარს გაუტოლდა, რაც 3 თვის გეგმის 133.7%-ია.

[5] 2024 წლის I კვარტლის განმავლობაში ჩატარდა ფასიანი ქაღალდების 18 გამოშვების და 3 გაცვლის აუქციონი. გამოშვებული იყო სახაზინო ფასიანი ქაღალდები 1,118.0 მლნ ლარის მოცულობით ნომინალში, აქედან სახაზინო ობლიგაციები - 948.0 მლნ ლარის ოდენობით სრულად წარმოადგენს ე. წ. „ბენეფიციარ ბონდებს“.

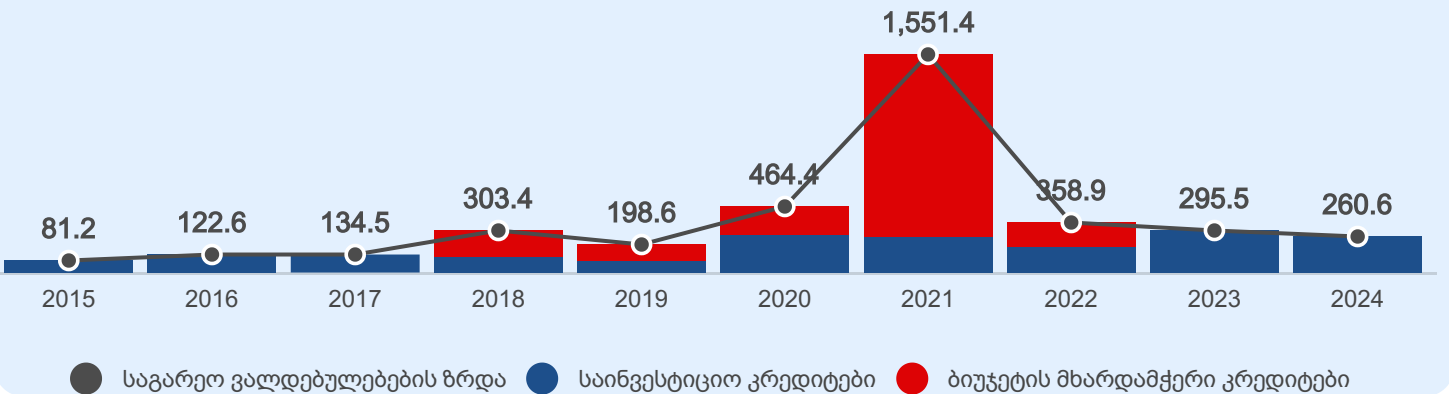
2024 წლის 3 თვეში, 2020-2022 წლების ანალოგიურ პერიოდებთან შედარებით, ვალდებულებების ზრდის მუხლით შემოსულობების მოცულობა მკვეთრად შემცირებულია, თუმცა 2023 წელთან შედარებით აღნიშნული მაჩვენებელი 42.2%-ით ისევ მომატებულია, რაც განპირობებულია საშინაო წყაროდან შემოსულობების მნიშვნელოვანი (185.8 მლნ ლარის ოდენობით) ზრდით (საგარეო დაფინანსების წყაროდან შემოსულობები, პირიქით შემცირებულია).

დიაგრამა 16. საშინაო და საგარეო ვალდებულებების ზრდის დინამიკა 2015-2024 წლების 3 თვეში (მლნ ლარი).



რაც შეეხება საგარეო ვალდებულებების ზრდის მუხლით შემოსულობებს, მიმდინარე წლის საანგარიშო პერიოდში აღნიშნული მაჩვენებელი, წინა წლის ანალოგიურ პერიოდთან შედარებით 11.8%-ით (34.8 მლნ ლარით) შემცირებულია, რაც დაკავშირებულია საინვესტიციო კრედიტების მოცულობის 12.5%-იან კლებასთან (საბიუჯეტო კრედიტები მცირედით, 2.1 მლნ ლარით გაზრდილია).

დიაგრამა 17. საგარეო ვალდებულებების კომპონენტების დინამიკა 2015-2024 წლების 3 თვეში (მლნ ლარი).

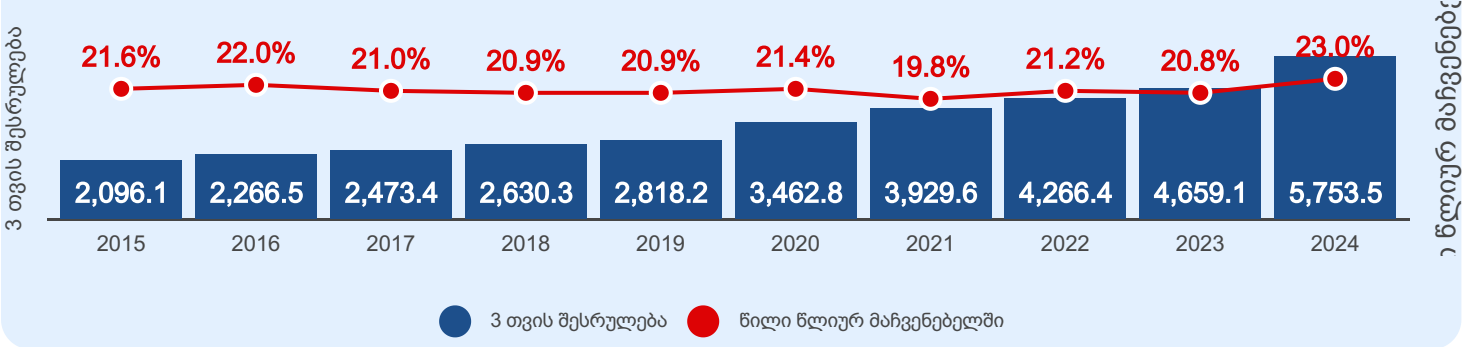


# სახელმწიფო ბიუჯეტის გადასახდელები

„საქართველოს 2024 წლის სახელმწიფო ბიუჯეტის შესახებ“ საქართველოს კანონით გადასახდელების გეგმა განსაზღვრულია 25,030.4 მლნ ლარის ოდენობით, ხოლო 2024 წლის 3 თვის გადასახდელების შესრულებამ შეადგინა 5,753.5 მლნ ლარი, რაც წლიური გეგმის 23.0%-ს, 3 თვის დამტკიცებული და დაზუსტებული გეგმის (5,862.9 მლნ ლარი) 98.1%-ს უტოლდება, ხოლო გასული წლის ანალოგიურ მარგენებელზე 23.5%-ით (1,094.4 მლნ ლარით) მეტია.

ნომინალურ გამოხატულებაში სახელმწიფო ბიუჯეტის გადასახდელების 3 თვის მარგენებელი ყოველწლიური ზრდის ტენდენციით ხასიათდება. 2015-2023 წლებში მისი წილი წლიურ შესრულებაში მერყეობდა 19.8%-სა და 22.0%-ს შორის, 2024 წლის 3 თვის შესრულების მარგენებელმა კი წლიური გეგმის 23.0% შეადგინა.

დიაგრამა 18. 2015-2024 წლების გადასახდელების 3 თვის შესრულებები და მათი წილი წლიურ მარგენებლებში (მლნ ლარი, %).

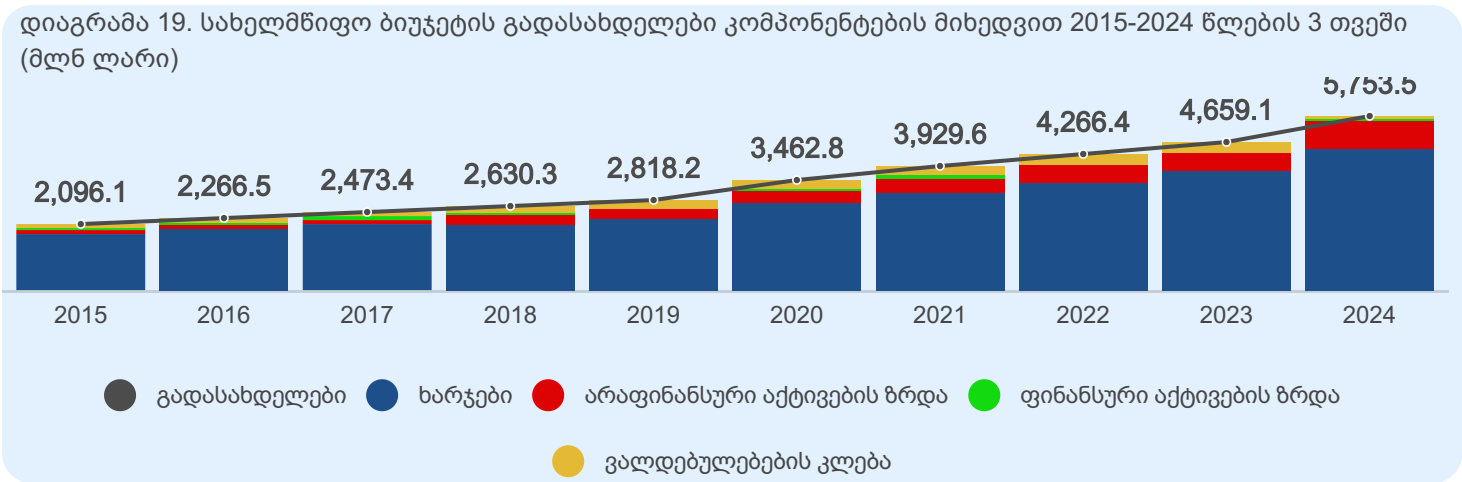


ქვემოთ მოცემულ ცხრილში წარმოდგენილია სახელმწიფო ბიუჯეტის გადასახდელების კომპონენტების შესრულებები 2024 წლის 3 თვეში. როგორც ცხრილშია ასახული, ხარჯების, შესრულების მარგენებელი 3 თვის დამტკიცებული გეგმის 94.4%, ხოლო დაზუსტებული გეგმის 97.6%-ია. შესრულების კარგი დონით ხასიათდება, ასევე, არაფინანსური აქტივების ზრდა (3 თვის დამტკიცებული გეგმის 122.4%, ხოლო დაზუსტებული გეგმის 96.1%). 3 თვის დამტკიცებულ გეგმასთან შედარებით შესრულების დაბალი დონით (88.9%), ხოლო დაზუსტებულ გეგმასთან შედარებით კარგი შესრულების დონით (99.5%) ხასიათდება ვალდებულებების კლების კომპონენტი. 3 თვის დამტკიცებული და დაზუსტებული გეგმების მიმართ გადაჭარბებით გამოირჩევა ფინანსური აქტივების ზრდის მარგენებელი (შესაბამისად, 277.1% და 276.4%).

ცხრილი 6. სახელმწიფო ბიუჯეტის გადასახდელების კომპონენტების შესრულება 2024 წლის 3 თვეში (მლნ ლარი, %).

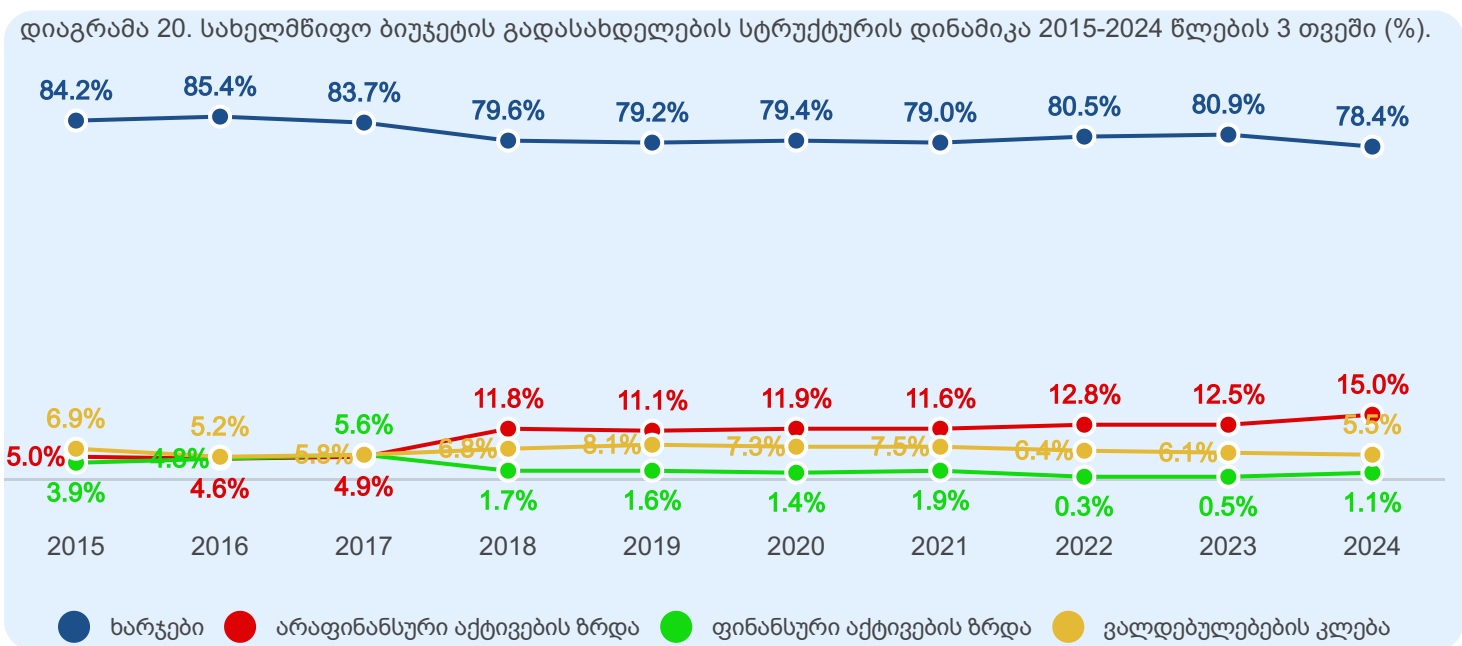
დასახელება	2024 წლის გეგმა	2024 წლის 3 თვის დამტკ. გეგმა	2024 წლის 3 თვის დაზუსტ. გეგმა	2024 წლის 3 თვის შესრულება	შესრულება 3 თვის დაზუსტ. გეგმასთან	შესრულება 3 თვის დამტკ. გეგმასთან	შესრულება წლიურ გეგმასთან
<b>გადასახდელები</b>	<b>25,030.4</b>	<b>5,862.9</b>	<b>5,862.9</b>	<b>5,753.5</b>	<b>98.1%</b>	<b>98.1%</b>	<b>23.0%</b>
ხარჯები	19,120.9	4,779.0	4,624.8	4,512.2	97.6%	94.4%	23.6%
არაფინანსური აქტივების ზრდა	4,180.6	703.4	895.7	861.0	96.1%	122.4%	20.6%
ფინანსური აქტივების ზრდა	305.6	22.3	22.3	61.8	276.4%	277.1%	20.2%
ვალდებულებების კლება	1,423.4	358.2	320.2	318.5	99.5%	88.9%	22.4%

ქვემოთ მოცემულ დიაგრამაზე წარმოდგენილია საქართველოს სახელმწიფო ბიუჯეტის გადასახდელები 2015-2024 წლების 3 თვეში შემადგენელი კომპონენტების მიხედვით.



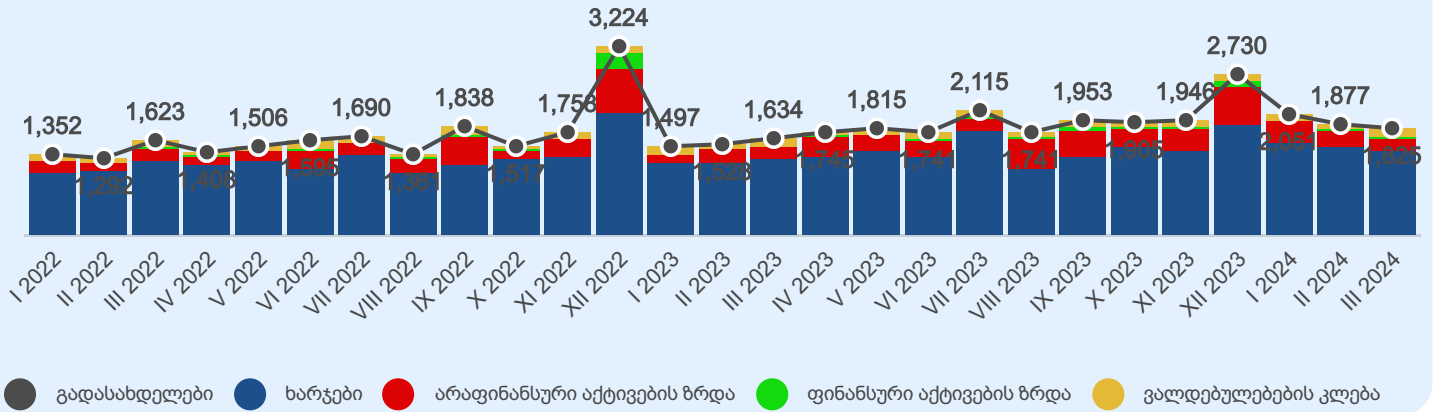
როგორც დიაგრამაზეა გამოსახული, ბოლო წლების განმავლობაში სახელმწიფო ბიუჯეტის გადასახდელები ზრდადი ტენდენციით ხასიათდება, მაგალითისათვის 2024 წლის 3 თვის შესრულების მაჩვენებელი 2015 წელთან შედარებით გაზრდილია 3,657.4 მლნ ლარით, რაც ძირითადად გამოწვეულია ხარჯების, არაფინანსური აქტივების ზრდისა და ვალდებულებების კლების კომპონენტების ზრდით. თუმცა, თუ განვიხილავთ გადასახდელების ძირითადი კომპონენტების, ხარჯების და არაფინანსური აქტივების ზრდის, წილს მთლიან გადასახდელებში, ნათლად ჩანს, რომ ხარჯების წილი კლების ტენდენციით, ხოლო არაფინანსური აქტივების ზრდის წილი ზრდის ტენდენციით გამოირჩევა. კერძოდ, 2015 წლის 3 თვეში, გადასახდელების 84.2%-ს შეადგენდა ხარჯები, ხოლო გადასახდელების 5.0%-ს - არაფინანსური აქტივების ზრდა. აღნიშნული მაჩვენებლები, 2024 წლის 3 თვეში, შეადგენს შესაბამისად 78.4%-სა და 15.0%-ს. ამასთან, აღსანიშნავია რომ, 2015-2024 წლებში, გადასახდელების 3 თვის შესრულებაში, ხარჯების წილის საშუალო მაჩვენებელი 81.0%-ს, ხოლო არაფინანსური აქტივების ზრდის საშუალო მაჩვენებელი 10.1%-ს შეადგენს.

გადასახდელებში 4 ძირითადი კომპონენტის პროცენტული განაწილების საჩვენებლად, ქვემოთ მოცემულ დიაგრამაზე წარმოდგენილია 2015-2024 წლების 3 თვეში სახელმწიფო ბიუჯეტის გადასახდელების კომპონენტების პროცენტული განაწილება



რაც შეეხება 2022-2024 წლების 3 თვეში სახელმწიფო ბიუჯეტის გადასახდელების შესრულებას თვეების მიხედვით, 2022 წლის იანვარ-მარტში განეული გადასახდელების საშუალო ყოველთვიური მაჩვენებელი შეადგენდა 1,422.1 მლნ ლარს, ხოლო 2023 წლის - 1,553.0 მლნ ლარს. 2024 წლის იანვარ-მარტში საშუალო ყოველთვიურმა მაჩვენებელმა შეადგინა 1,917.8 მლნ ლარი, 2022 წლის 3 თვის საშუალო მაჩვენებელზე 34.9%-ით (495.7 მლნ ლარით) მეტი, ხოლო 2023 წლის 3 თვის საშუალო მაჩვენებელზე 23.5%-ით (364.8 მლნ ლარით) მეტი.

დიაგრამა 21. სახელმწიფო ბიუჯეტის გადასახდელები 2022-2024 წლებში თვეების მიხედვით (მლნ ლარი)



გარდა ამისა, აღსანიშნავია, რომ „საქართველოს 2024 წლის სახელმწიფო ბიუჯეტის შესახებ“ საქართველოს კანონით განსაზღვრული პროგრამული კოდების გარდა, 2024 წლის სახელმწიფო ბიუჯეტის გადასახდელების იანვარ-მარტის შესრულება მოიცავს დამატებით 5 პროგრამულ კოდს, რომლის ფარგლებშიც მოხდა ასიგნებების ათვისება, ესენია:

- „საქართველოს ელექტროგადამცემი ქსელის გაფართოების ღია პროგრამა“ (პროგრამული კოდი - 24 14 04) - 6.8 მლნ ლარის ოდენობით;
- „სსიპ - ქუთაისის საერთაშორისო უნივერსიტეტი“ (პროგრამული კოდი - 57 00) - 0.4 მლნ ლარის ოდენობით;
- „სახელმწიფო სერვისების განვითარების სააგენტოს მომსახურებათა განვითარება და ხელმისაწვდომობა“ (პროგრამული კოდი - 26 11) - 0.2 მლნ ლარის ოდენობით;
- „ახალი კორონავირუსული დაავადების - COVID 19-ის მართვა“ (პროგრამული კოდი - 27 03 03 10) - 0.1 მლნ ლარის ოდენობით;
- „ა(ა)იპ - მშვიდობის ფონდი უკეთესი მომავლისთვის“ (პროგრამული კოდი - 59 00) - 0.04 მლნ ლარის ოდენობით.

## ხარჯები

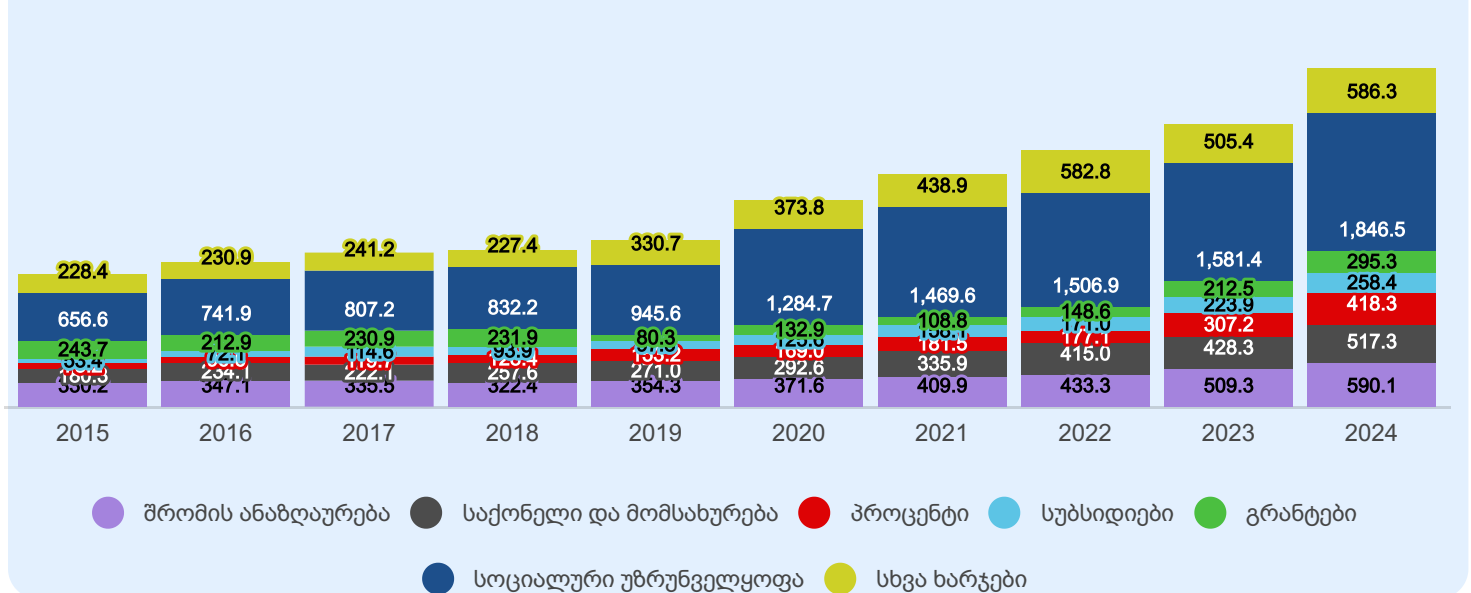
2024 წლის სახელმწიფო ბიუჯეტის გადასახდელების ყველაზე დიდი წილის მქონე კომპონენტის, ხარჯების, 2024 წლის 3 თვის შესრულება (4,512.2 მლნ ლარი) ეკონომიკური კლასიფიკაციის მუხლების მიხედვით, შემდეგი სახით არის გადანაწილებული:

ცხრილი 7. სახელმწიფო ბიუჯეტის ხარჯები ეკონომიკური კლასიფიკაციის მუხლების მიხედვით 2024 წლის 3 თვეში (მლნ ლარი, %)

დასახელება	2024 წლის გეგმა	2024 წლის 3 თვის დამტკ. გეგმა	2024 წლის 3 თვის დაზუსტ. გეგმა	2024 წლის 3 თვის შესრულება	შესრულება 3 თვის დაზუსტ. გეგმასთან	შესრულება 3 თვის დამტკ. გეგმასთან	შესრულება წლიურ გეგმასთან
<b>ხარჯები</b>	<b>19,120.9</b>	<b>4,779.0</b>	<b>4,624.8</b>	<b>4,512.2</b>	<b>97.6%</b>	<b>94.4%</b>	<b>23.6%</b>
შრომის ანაზღაურება	2,577.3	636.7	614.2	590.1	96.1%	92.7%	22.9%
საქონელი და მომსახურება	2,232.0	602.9	580.4	517.3	89.1%	85.8%	23.2%
პროცენტი	1,540.0	427.6	420.6	418.3	99.4%	97.8%	27.2%
სუბსიდიები	1,044.9	236.8	233.5	258.4	110.7%	109.1%	24.7%
გრანტები	1,513.0	361.6	328.4	295.3	89.9%	81.7%	19.5%
სოციალური უზრუნველყოფა	7,470.4	1,860.9	1,848.8	1,846.5	99.9%	99.2%	24.7%
სხვა ხარჯები	2,743.2	652.5	598.8	586.3	97.9%	89.9%	21.4%

ქვემოთ მოცემულ დიაგრამაზე წარმოდგენილია 2015-2024 წლების 3 თვეში სახელმწიფო ბიუჯეტის ხარჯების დინამიკა კლასიფიკაციის მუხლების მიხედვით:

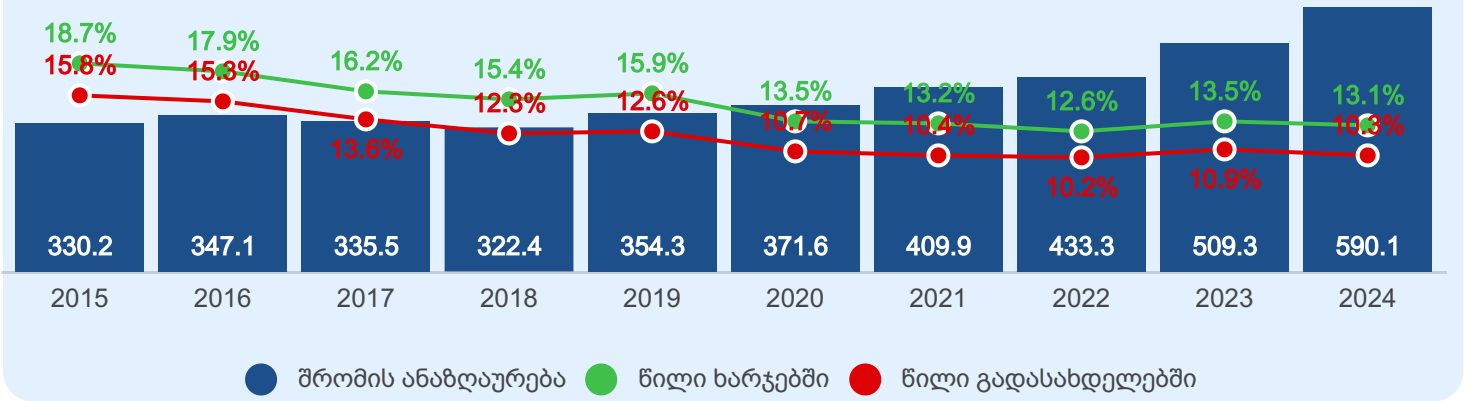
დიაგრამა 22. ხარჯების დინამიკა ეკონომიკური კლასიფიკაციის მუხლების მიხედვით 2015-2024 წლების 3 თვეში (მლნ ლარი)



2023 წლის 3 თვეში „შრომის ანაზღაურების“ მუხლის შესრულებამ 590.1 მლნ ლარი შეადგინა, რაც 3 თვის დამტკიცებული გეგმის (636.7 მლნ ლარი) 92.7%-ს, 3 თვის დაზუსტებული გეგმის (614.2 მლნ ლარი) 96.1%-ს და წლიური გეგმის (2,577.3 მლნ ლარი) 22.9%-ს შეადგენს. აღნიშნული შესრულება 2023 წლის ანალოგიური პერიოდის მაჩვენებელზე 80.8 მლნ ლარით მეტია. ამასთან, თუ გავითვალისწინებთ „შრომის ანაზღაურების“ მუხლის ზრდის ტემპს 2016-2023 წლების 3 თვეში, აღნიშნული მაჩვენებელი (საშუალო ზრდის ტემპი) 5.8%-ს შეადგენს, 2023 წლის 3 თვესთან შედარებით, 2024 წლის 3 თვის მაჩვენებელი კი 15.9%-ით არის გაზრდილი.

2015-2024 წლების 3 თვეში „შრომის ანაზღაურების“ მუხლის შესრულების წილმა როგორც ხარჯებში, ასევე, გადასახდელებში, ყველაზე დაბალი ნიშნული 2022 წლისთვის შეადგინა, შესაბამისად, 12.6%-ის და 10.2%-ის ოდენობებით. ხოლო 2024 წლისთვის შრომის ანაზღაურების მაჩვენებელი შეადგენდა 13.1%-ს და 10.3%-ს შესაბამისად.

დიაგრამა 23. 2015-2024 წლების 3 თვეში შრომის ანაზღაურების შესრულება და მისი წილი ხარჯებსა და გადასახდელებში (მლნ ლარი, %).



„საქონელი და მომსახურების“ მუხლის 3 თვის შესრულება შეადგენს 517.3 მლნ ლარს, შესრულების მაჩვენებელი 3 თვის დაზუსტებული გეგმის მიმართ ყველაზე დაბალი დონით ხასიათდება და წარმოადგენს მის 89.1%-ს, ხოლო დამტკიცებული გეგმის 85.8%-ს შეადგენს. აღნიშნული მაჩვენებელი წლიური გეგმის (2,232.0 მლნ ლარი) 23.2%-ს შეადგენს და წინა წლის ანალოგიურ მონაცემს 89.0 მლნ ლარით (20.8%-ით) აღემატება.

„საქონელი და მომსახურების“ მუხლით, 2024 წლის 3 თვეში, ხარჯები მიიმართა შემდეგი მიმართულებებით:

- შრომითი ხელშეკრულებით დასაქმებულ პირთა ანაზღაურება - 124.3 მლნ ლარი;
- მივლინება - 13.6 მლნ ლარი;
- ოფისის ხარჯები - 77.7 მლნ ლარი;
- წარმომადგენლობითი ხარჯები - 7.0 მლნ ლარი;
- კვების ხარჯები - 41.8 მლნ ლარი;
- სამედიცინო ხარჯები - 9.8 მლნ ლარი;
- რბილი ინვენტარის, უნიფორმისა და პირად ჰიგიენასთან დაკავშირებული ხარჯები - 25.3 მლნ ლარი;
- ტრანსპორტის, ტექნიკისა და იარაღის ექსპლუატაციისა და მოვლა-შენახვის ხარჯები - 33.8 მლნ ლარი;
- სამხედრო ტექნიკისა და ტყვია-წამლის შეძენის ხარჯები - 10.3 მლნ ლარი;
- სხვა დანარჩენი საქონელი და მომსახურება - 173.6 მლნ ლარი.

„პროცენტის“ მუხლის შესრულება (418.3 მლნ ლარი) 3 თვის დამტკიცებული გეგმის 97.8%-ს შეადგენს, ხოლო 3 თვის დაზუსტებული გეგმის - 99.4%-ს. „პროცენტის“ მუხლის შესრულების მაჩვენებელი წლიური გეგმის (1,540.0 მლნ ლარი) 27.2%-ია და 2023 წლის 3 თვის შესრულების მაჩვენებელს 111.1 მლნ ლარით (36.1%-ით) აღემატება. აღნიშნული მუხლიდან საშინაო სახელმწიფო ვალდებულებების მომსახურებაზე მიიმართა 248.0 მლნ ლარი, ხოლო საგარეო სახელმწიფო ვალდებულებების მომსახურებაზე - 170.3 მლნ ლარი.

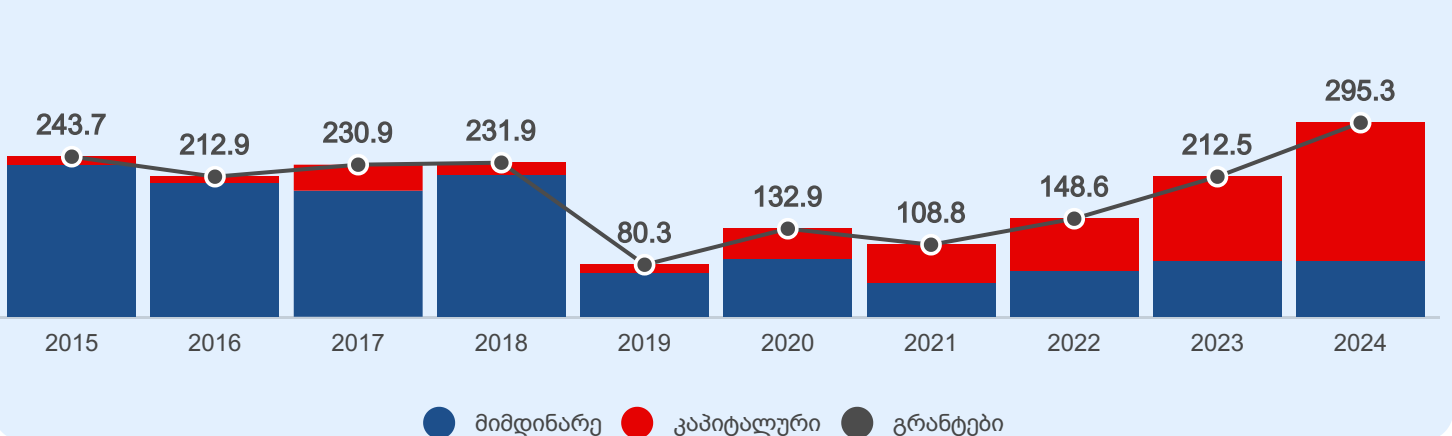
„სუბსიდიების“ მუხლის შესრულება - 258.4 მლნ ლარი, შესრულების ყველაზე მაღალი მაჩვენებელი ფიქსირდება 3 თვის როგორც დამტკიცებულ, ასევე დაზუსტებულ გეგმასთან მიმართებით 109.1%-ის და 110.7%-ის ოდენობებით. აღნიშნული შესრულება წინა წლის ანალოგიური პერიოდის მონაცემს 34.4 მლნ ლარით (15.4%-ით) აღემატება, ხოლო წლიური გეგმის 24.7%-ს შეადგენს. „სუბსიდიების“ მუხლიდან 2024 წლის 3 თვეში ხარჯი ძირითადად გაიწია: საქართველოს გარემოს დაცვისა და სოფლის მეურნეობის სამინისტროს პროგრამაზე „ერთიანი აგროპროექტი“ (პროგრამული კოდი - 31 05) – 74.6 მლნ ლარი; საქართველოს კულტურისა და სპორტის სამინისტროს პროგრამაზე „მასობრივი და მაღალი მიღწევების სპორტის განვითარება და პოპულარიზაცია“ (პროგრამული კოდი - 33 07) – 54.1 მლნ ლარი; საქართველოს ეკონომიკისა და მდგრადი განვითარების სამინისტროს პროგრამაზე „მეწარმეობის განვითარება“ (პროგრამული კოდი - 24 07) – 30.4 მლნ ლარი; საქართველოს რეგიონული განვითარებისა და ინფრასტრუქტურის სამინისტროს პროგრამაზე „საგზაო ინფრასტრუქტურის გაუმჯობესების ღონისძიებები“ (პროგრამული კოდი - 25 02) – 32.6 მლნ ლარი.

3 თვის „გრანტების“ მუხლის შესრულება - 295.3 მლნ ლარი, შესრულების ყველაზე დაბალი დონით ხასიათდება 3 თვის დამტკიცებული გეგმის მიმართ და მის 81.7%-ს შეადგენს, ხოლო დაზუსტებული გეგმის 89.9%-ს შეადგენს. აღნიშნული შესრულება წინა წლის ანალოგიური პერიოდის მონაცემს 82.8 მლნ ლარით (38.9%-ით) აღემატება, ხოლო წლიური გეგმის 19.5%-ს შეადგენს. „გრანტების“ მუხლით ხარჯი ძირითადად გაიწია: „ავტონომიური რესპუბლიკებისა და მუნიციპალიტეტებისათვის გადასაცემ ტრანსფერებზე“ (პროგრამული კოდი - 56 04) - 217.9 მლნ ლარის ოდენობით; სსიპ – საზოგადოებრივი მაუწყებელზე (პროგრამული კოდი - 42 00) – 24.7 მლნ ლარი; საქართველოს განათლების, მეცნიერებისა და ახალგაზრდობის სამინისტროს პროგრამაზე „სკოლამდელი და ზოგადი განათლება“ (პროგრამული კოდი - 32 02) – 13.5 მლნ ლარი.

რაც შეეხება მიმდინარე და კაპიტალური დანიშნულების გრანტებს, 2024 წლის 3 თვეში „გრანტების“ შესრულებიდან (295.3 მლნ ლარი) 85.5 მლნ ლარი წარმოადგენს მიმდინარე გრანტს, ხოლო 209.8 მლნ ლარი - კაპიტალურ გრანტს.

ქვემოთ მოცემულ დიაგრამაზე წარმოდგენილია მიმდინარე და კაპიტალური გრანტების შესრულება 2015-2024 წლების 3 თვეში.

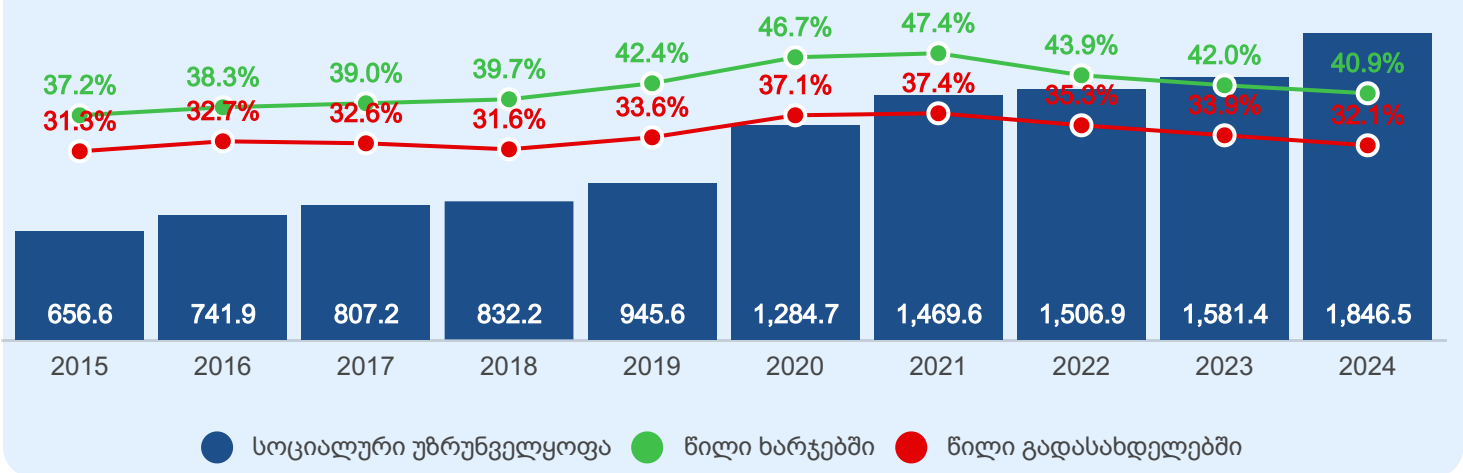
დიაგრამა 24. მიმდინარე და კაპიტალური გრანტები 2015-2024 წლების 3 თვეში (მლნ ლარი)



ხარჯების შესრულების თითქმის ნახევარი (40.9%) მოდის „სოციალური უზრუნველყოფის“ მუხლის შესრულებაზე (1,846.5 მლნ ლარი), რომელიც აღნიშნული მუხლის წლიური გეგმის 24.7%-ს შეადგენს. შესრულების კარგი მაჩვენებელი ფიქსირდება 3 თვის როგორც დამტკიცებულ, ასევე დაზუსტებულ გეგმასთან მიმართებით 99.2%-ის და 99.9%-ის ოდენობებით. „სოციალური უზრუნველყოფის“ მუხლის 3 თვის შესრულების მაჩვენებელი 2023 წლის ანალოგიური პერიოდის მონაცემს 265.1 მლნ ლარით (16.8%-ით) აღემატება. „სოციალური უზრუნველყოფის“ მუხლის შესრულებიდან დიდი წილი მოდის მოსახლეობის სოციალურ დაცვაზე (1,379.3 მლნ ლარი), მოსახლეობის ჯანმრთელობის დაცვაზე (359.1 მლნ ლარი) და დაგროვებითი საპენსიო სქემის თანადაფინანსებაზე (70.0 მლნ ლარი).

ქვემოთ მოცემულ დიაგრამაზე წარმოდგენილია „სოციალური უზრუნველყოფის“ მუხლის შესრულება და მისი წილი სახელმწიფო ბიუჯეტის გადასახდელებსა და ხარჯებში 2015-2024 წლების 3 თვეში.

დიაგრამა 25. 2015-2024 წლების 3 თვეში ეკონომიკური კლასიფიკაციის „სოციალური უზრუნველყოფის“ მუხლის შესრულება და მისი წილი ხარჯებსა და გადასახდელებში (მლნ ლარი, %)

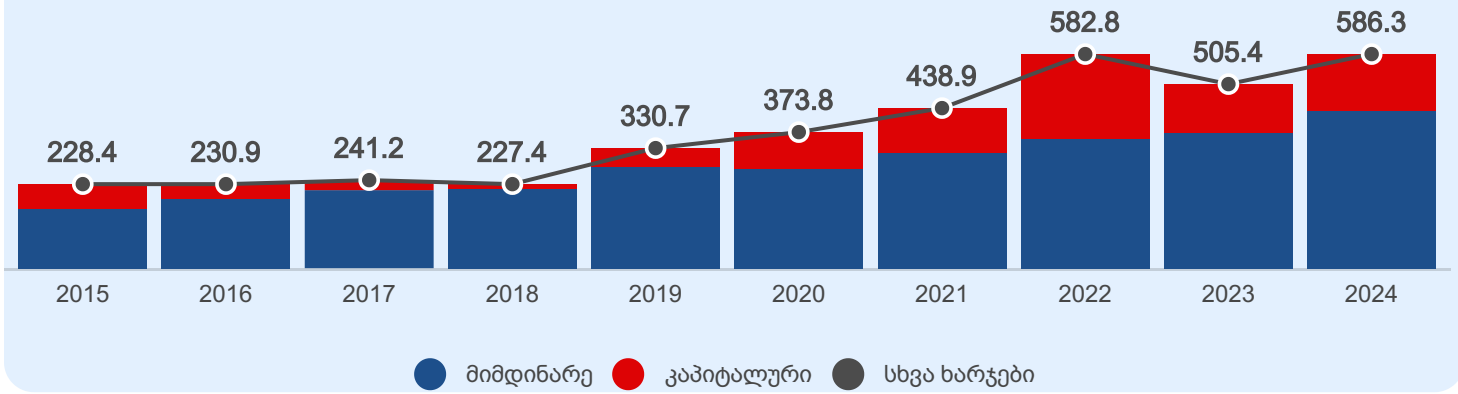


როგორც დიაგრამაზეა წარმოდგენილი „სოციალური უზრუნველყოფის“ მუხლის შესრულება 2015-2024 წლების 3 თვეში ზრდადი ტენდენციით ხასიათდება და მაქსიმუმს 2024 წლისთვის აღწევს. 2015 წლის 3 თვესთან შედარებით 2024 წლის 3 თვის შესრულება 2.8-ჯერ არის გაზრდილი. რაც შეეხება მის წილს გადასახდელებსა და ხარჯებში, აღნიშნული მაჩვენებელი ზრდადი ტენდენციით ხასიათდებოდა 2021 წლის ჩათვლით, თუმცა 2022 წლიდან ტენდენცია შეიცვალა შემცირებისკენ და 2024 წლისთვის განისაზღვრა შესაბამისად 32.1% და 40.9%.

2024 წლის იანვარ-მარტში „სხვა ხარჯების“ მუხლით გაწეული ხარჯები (586.3 მლნ ლარი) 3 თვის დამტკიცებული გეგმის (652.5 მლნ ლარი) 89.9%-ს, დაზუსტებული გეგმის (598.8 მლნ ლარი) 97.9%-ს და წლიური გეგმის (2,743.2 მლნ ლარი) 21.4%-ს შეადგენს. წინა წლის ანალოგიურ მაჩვენებელს კი 80.9 მლნ ლარით (16.0%) აღემატება. 2024 წლის იანვარ-მარტში „სხვა ხარჯების“ მუხლიდან მოსწავლეთა ვაუჩერების ხარჯის დასაფინანსებლად მიიხარტა 303.9 მლნ ლარი და კაპიტალურ ტრანსფერებზე, რომელიც სხვაგან არ არის კლასიფიცირებული - 154.8 მლნ ლარი.

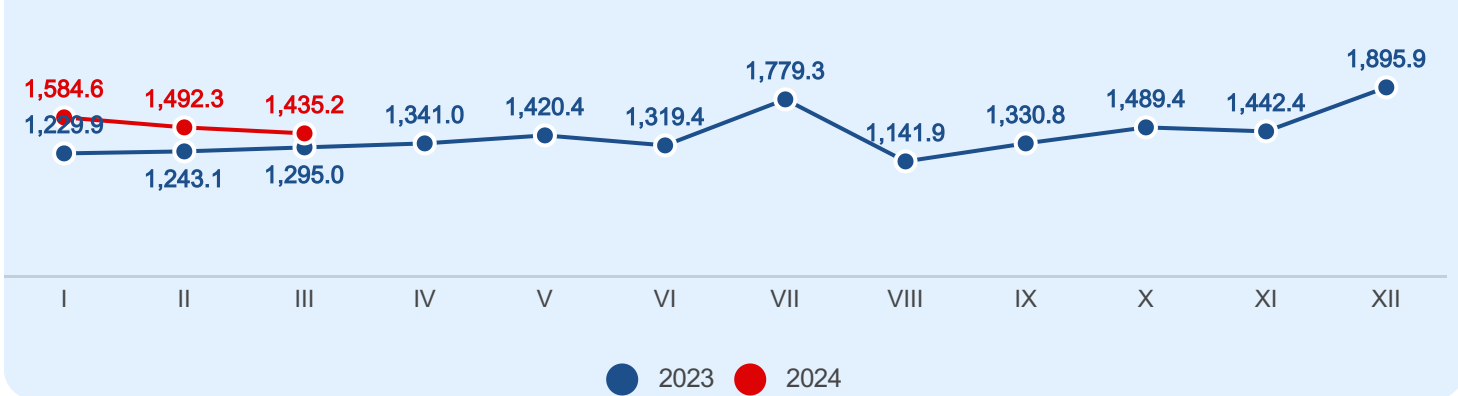
ქვემოთ მოცემულ დიაგრამაზე წარმოდგენილია 2015-2024 წლების 3 თვეში ეკონომიკური კლასიფიკაციის „სხვა ხარჯების“ მუხლით გაწეული მიმდინარე და კაპიტალური ტრანსფერების შესახებ ინფორმაცია.

დიაგრამა 26. ეკონომიკური კლასიფიკაციის „სხვა ხარჯების“ მუხლის შესრულება 2015-2024 წლების 3 თვეში (მლნ ლარი).



რაც შეეხება სახელმწიფო ბიუჯეტის ხარჯებს თვეების მიხედვით, 2024 წლის 3 თვეში ხარჯების შესრულების საშუალო ყოველთვიური მაჩვენებელი 1,504.1 მლნ ლარს შეადგენს, რაც წინა წლის ანალოგიური პერიოდის საშუალო მაჩვენებელს 248.0 მლნ ლარით (19.7%-ით) აღემატება, ხოლო 2023 წლის საშუალო წლიურ მონაცემს 93.3 მლნ ლარით (6.6%-ით) აღემატება. 2024 წლის 3 თვეში ხარჯების შესრულების ყველაზე მაღალი მაჩვენებელი იანვარში დაფიქსირდა - 1,584.6 მლნ ლარის ოდენობით.

დიაგრამა 27. სახელმწიფო ბიუჯეტის ხარჯები 2023-2024 წლებში თვეების მიხედვით (მლნ ლარი).



## არაფინანსური აქტივების ზრდა

არაფინანსური აქტივების ზრდის მაჩვენებელი - 861.0 მლნ ლარი, შესრულების კარგი დონით გამოირჩევა 3 თვის დამტკიცებული გეგმის (703.4 მლნ ლარი) მიმართ და მის 122.4%-ს შეადგენს, ხოლო დაზუსტებული გეგმის (895.7 მლნ ლარი) 96.1%-ს შეადგენს. არაფინანსური აქტივების ზრდის 3 თვის შესრულება წლიური გეგმის 20.6%-ია, ხოლო წინა წლის ანალოგიურ მაჩვენებელს 277.8 მლნ ლარით (47.6%-ით) აღემატება. აღნიშნული მუხლით გაწეული გადასახდელების დიდი წილი მოდის საგზაო ინფრასტრუქტურის გაუმჯობესების ღონისძიებებზე (281.1 მლნ ლარი), თავდაცვის შესაძლებლობების განვითარებაზე (188.1 მლნ ლარი), საქართველოს განათლების, მეცნიერებისა და ახალგაზრდობის სამინისტროს ინფრასტრუქტურის განვითარებაზე (94.1 მლნ ლარი) და საქართველოს თავდაცვის სამინისტროს ინფრასტრუქტურის განვითარებაზე (49.4 მლნ ლარი).

რაც შეეხება არაფინანსური აქტივების ზრდის შესრულებას კომპონენტების მიხედვით, 2024 წლის 3 თვეში, ძირითადი წილი მოდის ძირითადი აქტივების კომპონენტის შესრულებაზე. კერძოდ, 2024 წლის 3 თვის შესრულებიდან (861.0 მლნ ლარი) ძირითად აქტივებზე მიიმართა 852.0 მლნ ლარი, მატერიალურ მარაგებზე - 0.8 მლნ ლარი და არაწარმოებულ აქტივებზე - 8.2 მლნ ლარი.

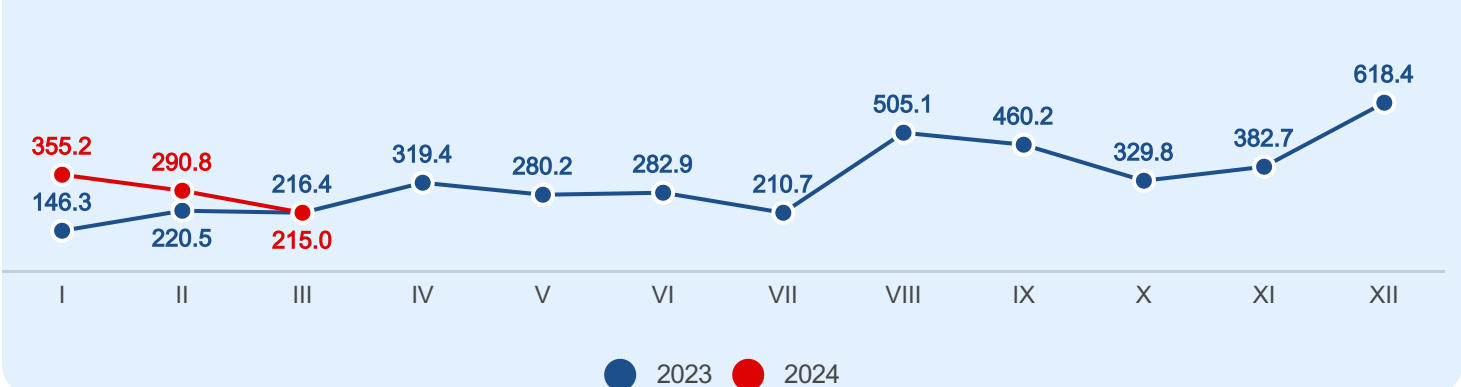
ქვემოთ მოცემულ დიაგრამაზე წარმოდგენილია არაფინანსური აქტივების ზრდის შესრულება კომპონენტების მიხედვით 2015-2024 წლების 3 თვეში.

დიაგრამა 28. არაფინანსური აქტივების ზრდის შესრულება კომპონენტების მიხედვით 2015-2024 წლების 3 თვეში (მლნ ლარი)



რაც შეეხება არაფინანსური აქტივების ზრდის შესრულებას თვეების მიხედვით, 2024 წლის 3 თვეში შესრულების საშუალო ყოველთვიური მაჩვენებელი 287.0 მლნ ლარს შეადგენს, რაც წინა წლის ანალოგიური პერიოდის საშუალო მაჩვენებელს 92.6 მლნ ლარით (47.6%-ით) აღემატება, ხოლო 2023 წლის საშუალო წლიურ მონაცემს 44.1 მლნ ლარით (13.3%-ით) ჩამორჩება. 2024 წლის 3 თვეში არაფინანსური აქტივების ზრდის შესრულების ყველაზე მაღალი მაჩვენებელი იანვარში დაფიქსირდა 355.2 მლნ ლარის ოდენობით.

დიაგრამა 29. არაფინანსური აქტივების ზრდის შესრულება 2023-2024 წლებში თვეების მიხედვით (მლნ ლარი).

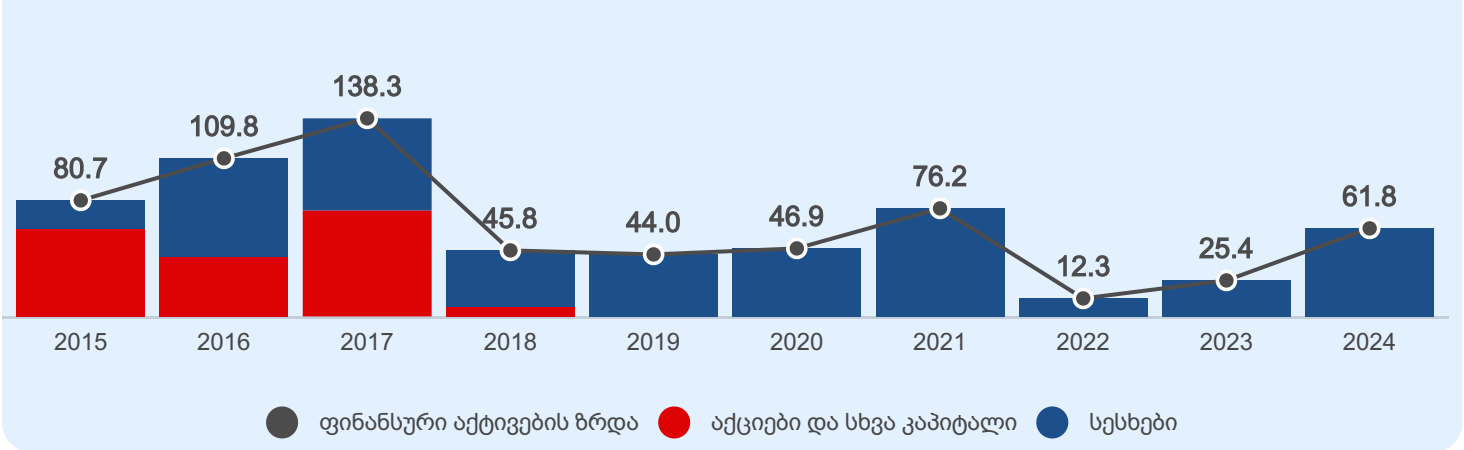


## ფინანსური აქტივების ზრდა

ფინანსური აქტივების ზრდის მაჩვენებელი - 61.8 მლნ ლარი, შესრულების მაღალი დონით გამოირჩევა 3 თვის დამტკიცებული გეგმის (22.3 მლნ ლარი) მიმართ და 277.1%-ს შეადგენს, ასევე გადაჭარბებით არის შესრულებული 3 თვის დაბუსტებული გეგმის მიმართ (276.4%), ხოლო წლიური გეგმის (305.6 მლნ ლარი) 20.2%-ს შეადგენს. აღნიშნული მუხლით განეული გადასახდელები მოდის:

- საქართველოს ეკონომიკისა და მდგრადი განვითარების სამინისტროს პროგრამის - „სასისტემო მნიშვნელობის ელექტროგადამცემი ქსელის განვითარება“ (პროგრამული კოდი 24 14) - ფარგლებში გაცემულ სესხზე 27.6 მლნ ლარის ოდენობით;
- საქართველოს რეგიონული განვითარებისა და ინფრასტრუქტურის სამინისტროს პროგრამის - „წყალმომარაგების ინფრასტრუქტურის აღდგენა-რეაბილიტაცია“ (პროგრამული კოდი 25 04) - ფარგლებში გაცემულ სესხზე 24.7 მლნ ლარის ოდენობით;
- დონორების მიერ დაფინანსებული საერთო-სახელმწიფოებრივი მნიშვნელობის გადასახდელების ფარგლებში გაცემულ სესხებზე 9.5 მლნ ლარის ოდენობით.

დიაგრამა 30. ფინანსური აქტივების ზრდის შესრულება კომპონენტების მიხედვით 2015-2024 წლების 3 თვეში (მლნ ლარი)



## ვალდებულებების კლება

ვალდებულებების კლების კომპონენტის მაჩვენებელი (318.5 მლნ ლარი) 3 თვის დამტკიცებულ და დაბუსტებულ გეგმებთან მიმართებით შეადგენს მათ 88.9%-ს და 99.5%-ს შესაბამისად. აღნიშნული შესრულება წლიური გეგმის 22.4%-ს შეადგენს. ვალდებულებების კლების შესრულების დიდი წილი მოდის სახელმწიფო საგარეო ვალდებულებების დაფარვაზე, 305.8 მლნ ლარის ოდენობით. 2024 წლის 3 თვეში ვალდებულებების კლების შესრულების მაჩვენებელი წინა წლის 3 თვის შესრულების მაჩვენებელს 36.2 მლნ ლარით (12.8%-ით) აღემატება. (დეტალურად იხილეთ „საერთო-სახელმწიფოებრივი მნიშვნელობის გადასახდელები“).

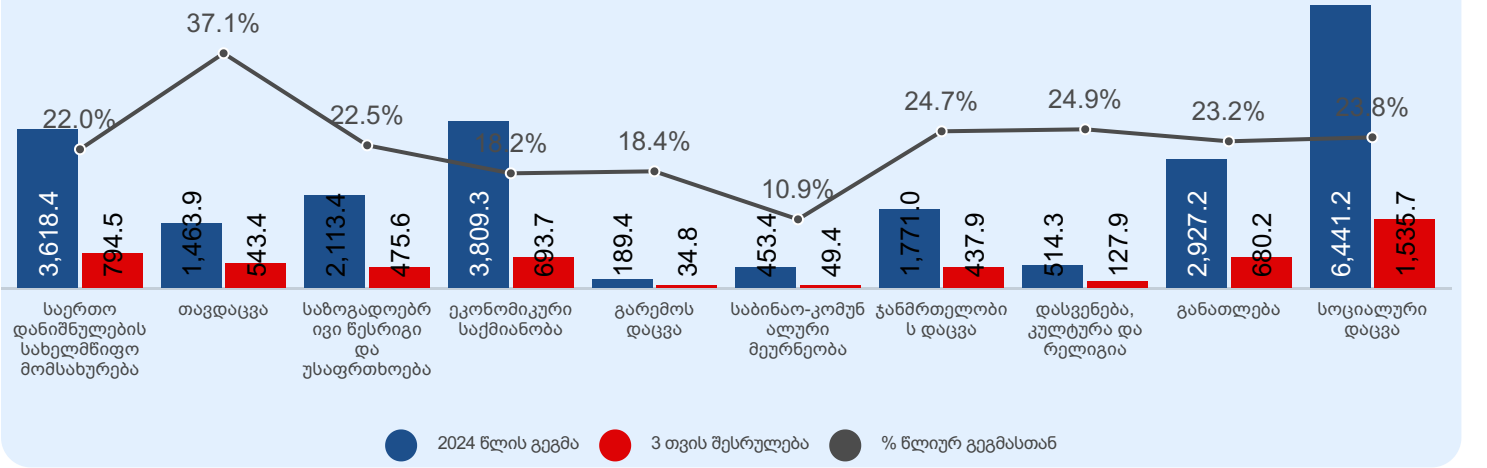
ცხრილი 8. ვალდებულებების კლების მუხლის შესრულება 2024 წლის 3 თვეში (მლნ ლარი, %)

	3 თვის შესრულება	შესრულება 3 თვის დამტკ. გეგმასთან	შესრულება 3 თვის დაბუსტ. გეგმასთან	შესრულება წლიურ გეგმასთან
<b>ვალდებულებების კლება</b>	<b>318.5</b>	<b>88.9%</b>	<b>99.5%</b>	<b>22.4%</b>
საგარეო	305.8	88.5%	99.5%	22.2%
საშინაო	12.7	99.6%	100.0%	29.7%

# ხარჯებისა და არაფინანსური აქტივების ფუნქციონალური კლასიფიკაცია<sup>6</sup>

საქართველოს 2024 წლის სახელმწიფო ბიუჯეტი ხარჯებისა და არაფინანსური აქტივების ფუნქციონალური კლასიფიკაციის მიხედვით განსაზღვრულია 23,301.5 მლნ ლარის ოდენობით, 3 თვის დამტკიცებული გეგმა განისაზღვრა 5,482.4 მლნ ლარის ოდენობით, ხოლო 3 თვის დაზუსტებული გეგმა - 5,520.4 მლნ ლარის ოდენობით. იანვარ-მარტში სახელმწიფო ბიუჯეტის შესრულებამ ხარჯებისა და არაფინანსური აქტივების ფუნქციონალური კლასიფიკაციის მიხედვით შეადგინა 5,373.2 მლნ ლარი (3 თვის დამტკიცებული გეგმის 98.0%, დაზუსტებული გეგმის 97.3% და წლიური გეგმის 23.1%). ქვემოთ მოცემულ დიაგრამაზე წარმოდგენილია სახელმწიფო ბიუჯეტის შესრულების ხარჯებისა და არაფინანსური აქტივების კლასიფიკაცია ფუნქციონალურ ქრილში.

დიაგრამა 31. 2024 წლის 3 თვის შესრულება ხარჯებისა და არაფინანსურ აქტივებზე ოპერაციების ფუნქციონალური კლასიფიკაციის მიხედვით (მლნ ლარი).



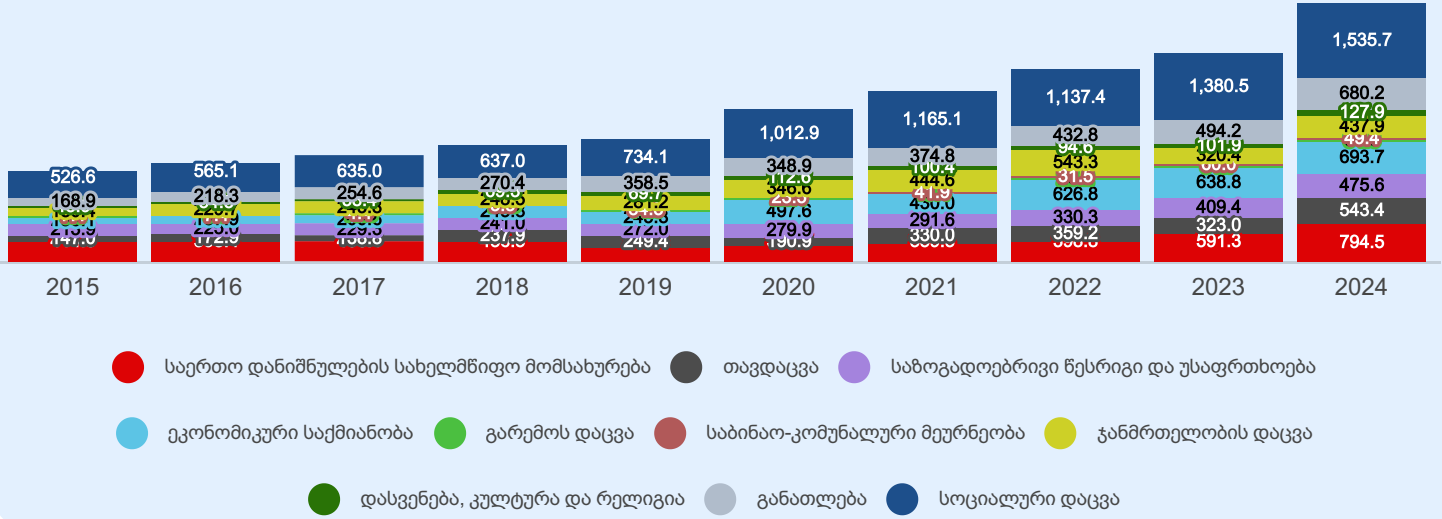
როგორც დიაგრამაზე გამოსახული, ფუნქციონალური კლასიფიკაციის მიხედვით 2024 წლის 3 თვეში სახელმწიფო ბიუჯეტიდან ასიგნებები მიიმართა შემდეგ 4 ყველაზე მსხვილ მიმართულებებზე: სოციალური დაცვა, ეკონომიკური საქმიანობა, საერთო დანიშნულების სახელმწიფო მომსახურება და განათლება.

ქვემოთ მოცემულ დიაგრამაზე წარმოდგენილია საქართველოს 2015-2024 წლების 3 თვის შესრულება ხარჯებისა და არაფინანსური აქტივების კლასიფიკაციის მიხედვით ფუნქციონალურ ქრილში:

2020-2022 წლების 3 თვეში 4 ყველაზე მსხვილ მიმართულებაში შედიოდა „ჯანმრთელობის დაცვა“ ნაცვლად „საერთო დანიშნულების სახელმწიფო მომსახურებისა“. „საერთო დანიშნულების სახელმწიფო მომსახურება“ 2020-2022 წლების 3 თვეში მე-5 პოზიციას იკავებდა მიმართულებებს შორის სიდიდის მიხედვით. ამასთან, აღსანიშნავია, რომ 2015-2023 წლების 3 თვეში „საერთო დანიშნულების სახელმწიფო მომსახურების“ მიმართულებით გაწეული გადასახდელების საშუალო მაჩვენებელი 402.2 მლნ ლარს შეადგენდა, ხოლო 2023 წლის 3 თვეში კი აღნიშნულმა 794.5 მლნ ლარი შეადგინა.

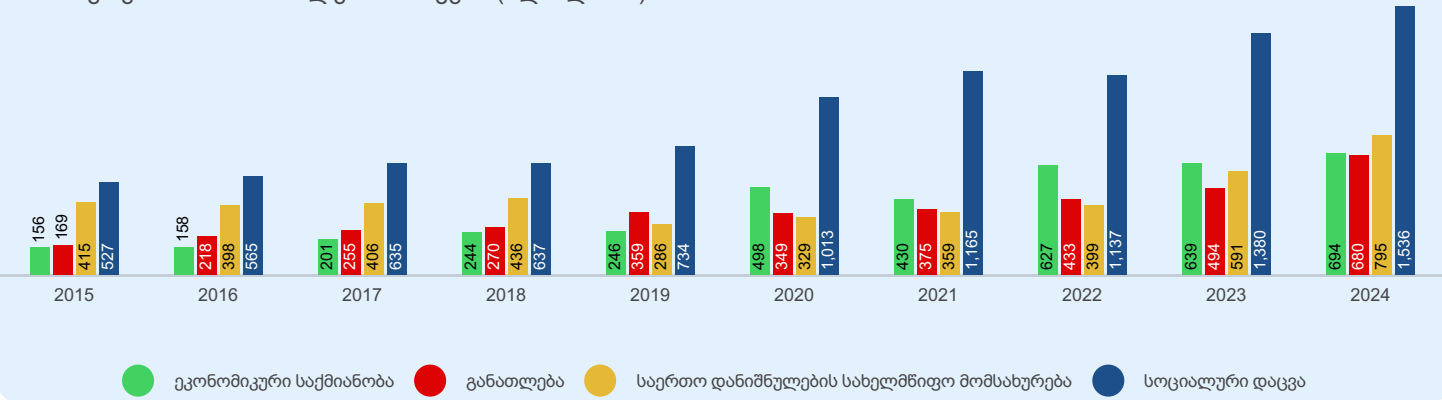
<sup>6</sup> საერთაშორისო სავალუტო ფონდის მიერ შემუშავებული სახელმწიფო ფინანსების სტატისტიკის სახელმძღვანელოს 2014 (GFSM 2014) მიხედვით ხარჯებისა და არაფინანსური აქტივების ფუნქციონალური კლასიფიკაცია წარმოგვიდგენს ინფორმაციას სამთავრობო ფუნქციებისა და მიზნების მიხედვით გაწეული დახარჯების შესახებ.

დიაგრამა 32. ხარჯებისა და არაფინანსური აქტივების ფუნქციონალური კლასიფიკაცია 2015-2024 წლების 3 თვეში (მლნ ლარი).



2024 წლის 3 თვეში ხარჯებისა და არაფინანსური აქტივების ფუნქციონალური კლასიფიკაციის მიხედვით გაწეული გადასახდელებიდან (5,373.2 მლნ ლარი) 68.9% მოდის ზემოაღნიშნულ 4 მსხვილ მიმართულებაზე (სოციალურ დაცვა, ეკონომიკური საქმიანობა, განათლება და საერთო დანიშნულების სახელმწიფო მომსახურება). 2015-2024 წლების 3 თვეში, აღნიშნული მიმართულებები ძირითადად ხასიათდებოდა ზრდის ტენდენციით, გარდა რამოდენიმე გამონაკლისისა. ქვემოთ მოცემულ დიაგრამაზე გამოსახულია ზემოდასახელებული მიმართულებების შესრულება 2015-2024 წლების 3 თვეში:

დიაგრამა 33. სოციალური დაცვა, ეკონომიკური საქმიანობა, განათლება და საერთო დანიშნულების სახელმწიფო მომსახურება 2015-2024 წლების 3 თვეში (მლნ ლარი).

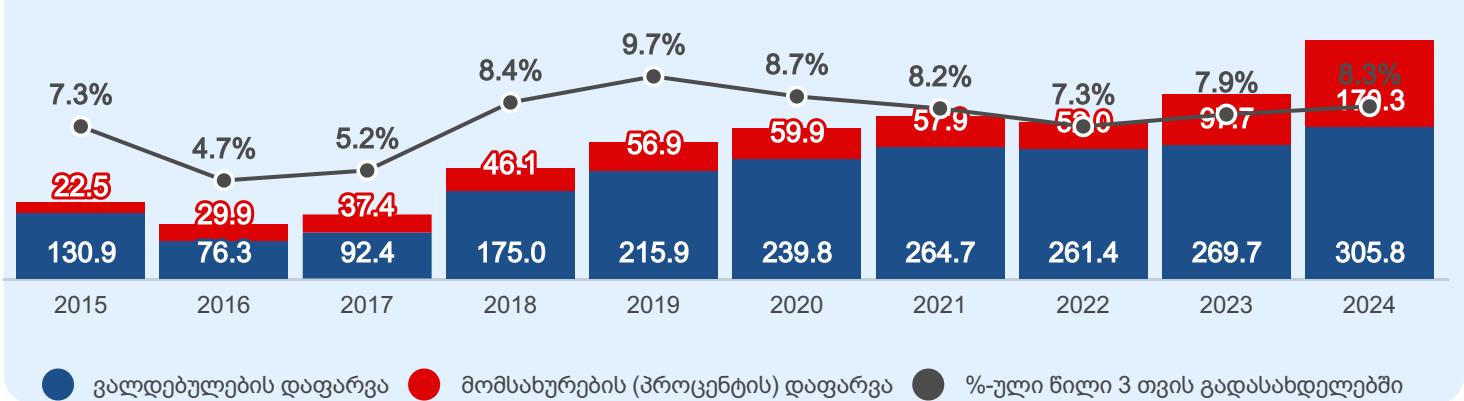


## საერთო-სახელმწიფოებრივი მნიშვნელობის გადასახდელები

2024 წლის სახელმწიფო ბიუჯეტის კანონით საერთო-სახელმწიფოებრივი მნიშვნელობის გადასახდელები დამტკიცებული ჯამური მოცულობა განისაზღვრა 4,796.1 მლნ ლარის დონეზე, რომელთა შორის ყველაზე მოცულობითია: „საგარეო სახელმწიფო ვალდებულებების მომსახურება და დაფარვა (პროგრამული კოდი - 56 01)“ – 2,125.0 მლნ ლარი; „საშინაო სახელმწიფო ვალდებულებების მომსახურება და დაფარვა (პროგრამული კოდი - 56 02)“ – 830.0 მლნ ლარი; „ავტონომიური რესპუბლიკებისა და მუნიციპალიტეტებისათვის გადასაცემი ტრანსფერები (პროგრამული კოდი - 56 04)“ - 555.9 მლნ ლარი; „საქართველოს რეგიონებში განსახორციელებელი პროექტების ფონდი (პროგრამული კოდი - 56 07)“ – 580.0 მლნ ლარი; „დაგროვებითი საპენსიო სქემის თანადაფინანსება (პროგრამული კოდი - 56 11)“ - 430.0 მლნ ლარი და „დონორების მიერ დაფინანსებული საერთო-სახელმწიფოებრივი მნიშვნელობის გადასახდელები (პროგრამული კოდი - 56 13)“ – 112.0 მლნ ლარი.

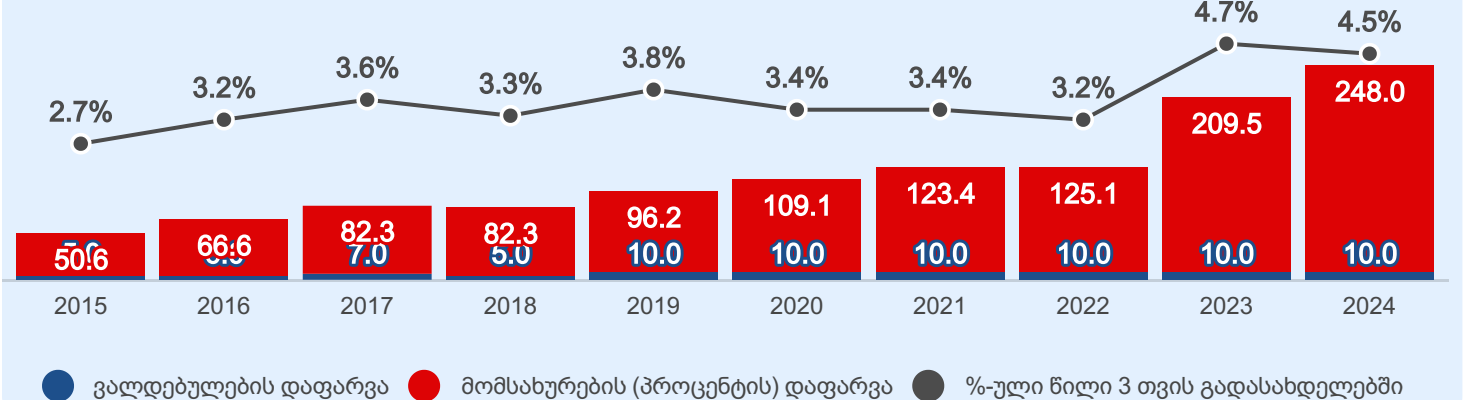
„საგარეო სახელმწიფო ვალდებულებების მომსახურებისა და დაფარვის“ 3 თვის დამტკიცებული და დაზუსტებული გეგმა შეადგენს, შესაბამისად, 524.6 მლნ ლარს და 479.6 მლნ ლარს. შესრულებამ 476.1 მლნ ლარი შეადგინა, რაც 3 თვის დამტკიცებული გეგმის 90.8%-ია, დაზუსტებული გეგმის 99.3%-ია, ხოლო წლიური გეგმის 22.4%-ია. აღნიშნული შესრულებიდან საგარეო სახელმწიფო ვალდებულებების დაფარვაზე მიიმართა 305.8 მლნ ლარი, ხოლო მომსახურების (პროცენტის) დაფარვაზე - 170.3 მლნ ლარი.

დიაგრამა 34. საგარეო სახელმწიფო ვალდებულების მომსახურება, დაფარვა და მათი წილი გადასახდელებში 2015-2024 წლების 3 თვეში (მლნ ლარი, %).



„საშინაო სახელმწიფო ვალდებულებების მომსახურებისა და დაფარვის“ 3 თვის დამტკიცებული და დაზუსტებული გეგმა შეადგენს - 258.5 მლნ ლარს. შესრულებამ 258.0 მლნ ლარი შეადგინა, რაც 3 თვის დამტკიცებული და დაზუსტებული გეგმების 99.8% და წლიური გეგმის 31.1%-ია. აღნიშნული შესრულებიდან საშინაო სახელმწიფო ვალდებულებების დაფარვაზე მიიმართა 10.0 მლნ ლარი, ხოლო მომსახურების (პროცენტის) დაფარვაზე - 248.0 მლნ ლარი.

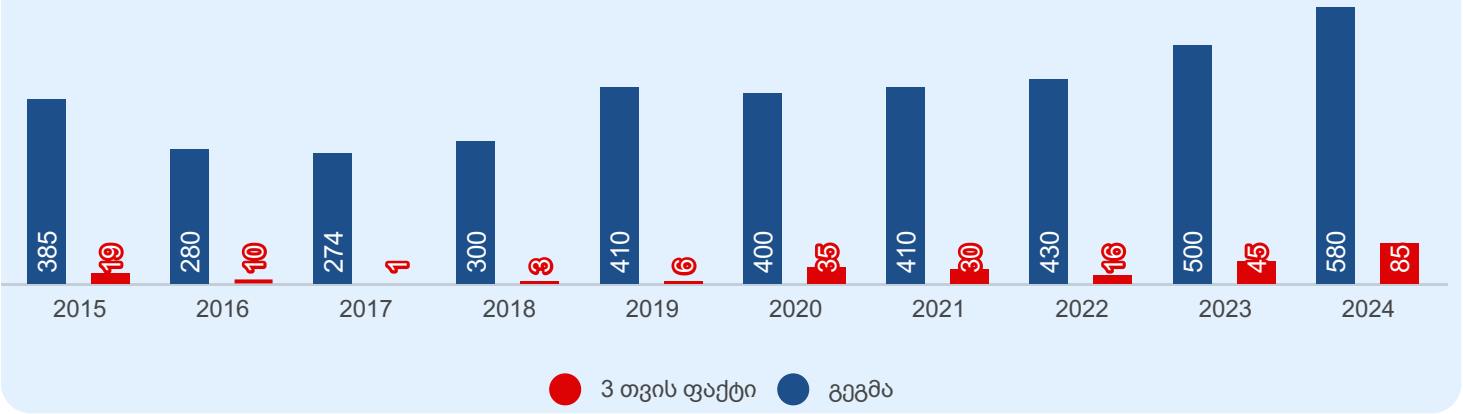
დიაგრამა 35. საშინაო სახელმწიფო ვალდებულების მომსახურება, დაფარვა და მათი წილი გადასახდელებში 2015-2024 წლების 3 თვეში (მლნ ლარი, %).



2024 წლის იანვარ-მარტში „საქართველოს რეგიონებში განსახორციელებელი პროექტების ფონდის“ შესრულებამ 85.3 მლნ ლარი შეადგინა, რომელიც შესაბამისი სამართლებრივი აქტების საფუძველზე მიიმართა ქვეპროგრამაზე - „მუნიციპალიტეტებისათვის გადასაცემი ტრანსფერები (პროგრამული კოდი - 56 04 02)“ - 80.3 მლნ ლარი და პროგრამაზე - „კულტურული მემკვიდრეობის დაცვა და სამუზეუმო სისტემის სრულყოფა“ (პროგრამული კოდი - 33 06)“ - 5.0 მლნ ლარი.

ქვემოთ მოცემულ დიაგრამაზე წარმოდგენილია „საქართველოს რეგიონებში განსახორციელებელი პროექტების ფონდის“ 2015-2024 წლების დამტკიცებული მოცულობების და 3 თვის ათვისების შესახებ ინფორმაცია:

დიაგრამა 36. საქართველოს რეგიონებში განსახორციელებელი პროექტების ფონდის 2015-2024 წლების დამტკიცებული მოცულობები და 3 თვის ათვისებები (მლნ ლარი)



საანგარიშო პერიოდში „დაგროვებითი საპენსიო სქემის თანადაფინანსების“ შესრულებამ 70.0 მლნ ლარი შეადგინა. რაც წლიური გეგმის 16.3%-ს, ხოლო 3 თვის დამტკიცებული გეგმის (100.0 მლნ ლარი) 70.0%-ს და დაზუსტებული გეგმის (70.0 მლნ ლარი) 100.0%-ს შეადგენს.

2024 წლის 3 თვეში „დონორების მიერ დაფინანსებული საერთო-სახელმწიფოებრივი მნიშვნელობის გადასახდელების“ ფარგლებში შესრულებამ 10.6 მლნ ლარი შეადგინა, საიდანაც 5.3 მლნ ლარი მიიმართა პროექტზე „აჭარის მყარი ნარჩენების პროექტი (SIDA, EBRD)“, 3.2 მლნ ლარი მიიმართა პროექტზე „თბილისის მყარი ნარჩენების მართვა“, 1.4 მლნ ლარი მიიმართა პროექტზე „აჭარის სოფლების წყალმომარაგებისა და წყალარინების პროგრამა, საქართველო (EU, KfW)“, 0.5 მლნ ლარი მიიმართა პროექტზე „საცხოვრებლად ვარგისი ქალაქების საინვესტიციო პროგრამა“, 0.1 მლნ ლარი მიიმართა პროექტზე „მდგრადი ურბანული მობილობა (KfW)“ და 0.02 მლნ ლარი მიიმართა პროექტზე „ბიომრავალფეროვნება და მდგრადი ადგილობრივი განვითარება საქართველოში (აჭარის სატყეო სააგენტოს კომპონენტი) (KfW)“.

„ავტონომიური რესპუბლიკებისა და მუნიციპალიტეტებისათვის გადასაცემი ტრანსფერების (პროგრამული კოდი - 56 04)“ შესრულებამ, 2024 წლის იანვარ-მარტში, 217.9 მლნ ლარი შეადგინა (3 თვის დაზუსტებული გეგმის 92.5%) და პროგრამული კოდების - „თბილისის მყარი ნარჩენების მართვა (პროგრამული კოდი 56 13 02)“, „საცხოვრებლად ვარგისი ქალაქების საინვესტიციო პროგრამა“ (პროგრამული კოდი 56 13 04)“ და „მდგრადი ურბანული მობილობა (KfW) (პროგრამული კოდი 56 13 05)“ - ფარგლებში გაცემულ კაპიტალურ გრანტებთან ერთად სახელმწიფო ბიუჯეტიდან ავტონომიური რესპუბლიკებისა და მუნიციპალიტეტებისათვის გადაცემული ტრანსფერები ჯამურად 218.7 მლნ ლარით განისაზღვრა, საიდანაც 74.5 მლნ ლარი წარმოადგენს კაპიტალურ ტრანსფერს, 144.0 მლნ ლარი - სპეციალურ ტრანსფერს და 0.2 მლნ ლარი - მიზნობრივ ტრანსფერს.

საერთო-სახელმწიფოებრივი მნიშვნელობის გადასახდელების ანალიზისას საინტერესოა „საქართველოს მთავრობის სარეზერვო ფონდისა“ და „მაღალმთიანი დასახლებების განვითარების ფონდის“ შესრულების მაჩვენებლების განხილვა 2024 წლის 3 თვისთვის.

„საქართველოს მთავრობის სარეზერვო ფონდის“ დამტკიცებული ოდენობა განსაზღვრულია 90.0 მლნ ლარის ოდენობით და მსგავსად „საქართველოს რეგიონებში განსახორციელებელი პროექტების ფონდისა“, შესაბამისი სამართლებრივი აქტების საფუძველზე სხვადასხვა ღონისძიებებზე იქნა გადანაწილებული. 2024 წლის 3 თვეში აღნიშნული ფონდის შესრულებამ შეადგინა 4.4 მლნ ლარი, საიდანაც ათვისება მოხდა შემდეგი პროგრამების/ქვეპროგრამების ფარგლებში: “სახელმწიფო ფინანსების მართვა” (პროგრამული კოდი 23 01) – 1.4 მლნ ლარი; “სსიპ – რელიგიის საკითხთა სახელმწიფო სააგენტო” (პროგრამული კოდი 50 00) – 1.0 მლნ ლარი, “სსიპ - სახელისუფლებო სპეციალური კავშირგაბმულობის სააგენტოს ხელშეწყობა” (პროგრამული კოდი 40 03) – 0.8 მლნ ლარი; „მუნიციპალიტეტებისათვის გადასაცემი ტრანსფერები“ (პროგრამული კოდი 56 04 02) – 0.8 მლნ ლარი და „საგარეო პოლიტიკის დაგეგმვა და მართვა“ (პროგრამული კოდი 28 01 01) – 0.3 მლნ ლარი.

ქვემოთ მოცემულ დიაგრამაზე წარმოდგენილია „საქართველოს მთავრობის სარეზერვო ფონდის“ 2015-2024 წლების დამტკიცებული მოცულობების და 3 თვის ათვისებების შესახებ ინფორმაცია:

დიაგრამა 37. საქართველოს მთავრობის სარეზერვო ფონდის 2015-2024 წლების დამტკიცებული მოცულობები და 3 თვის ათვისებები (მლნ ლარი).



„მაღალმთიანი დასახლებების განვითარების ფონდის“ დამტკიცებული ოდენობა განსაზღვრულია 20.0 მლნ ლარით. 2024 წლის 3 თვის მდგომარეობით აღნიშნული ფონდიდან სახსრების ათვისება არ მომხდარა.

# სახელმწიფო ბიუჯეტის ნაშთის ცვლილება, საოპერაციო სალდო და მთლიანი სალდო

## ნაშთის ცვლილება

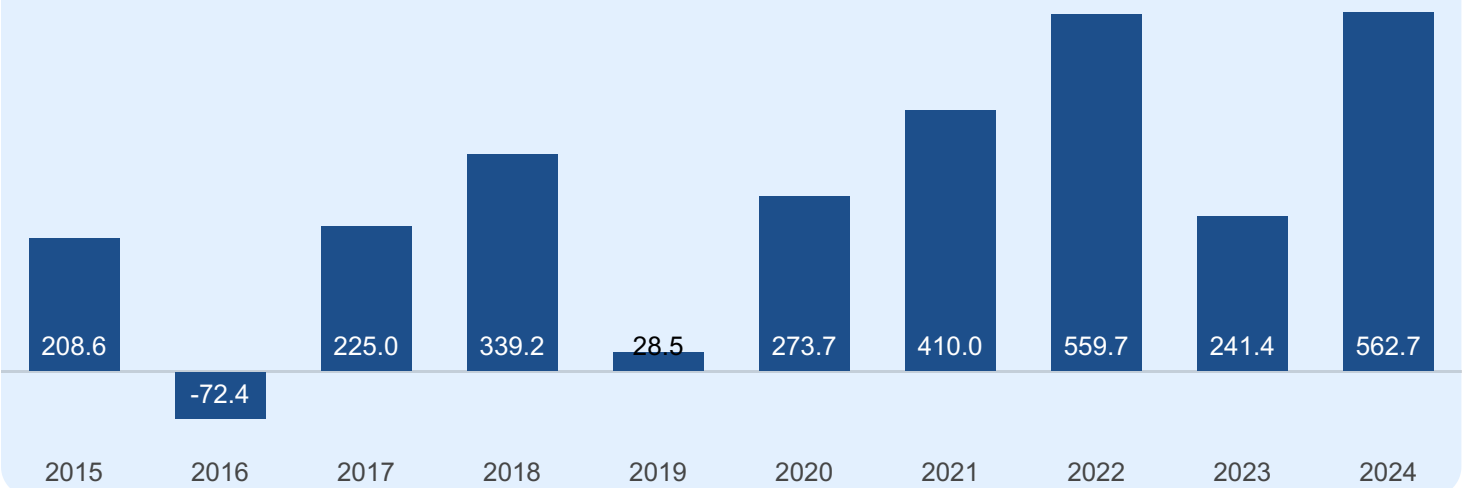
2024 წლის დასაწყისისათვის სახელმწიფო ბიუჯეტის ნაშთის მოცულობამ 1,577.3 მლნ ლარი შეადგინა, იანვარ-მარტში ნაშთის დაგროვების გათვალისწინებით, 2024 წლის 1 აპრილისთვის სახელმწიფო ბიუჯეტის ანგარიშზე არსებულმა ნაშთის მოცულობამ შეადგინა 2,140.1 მლნ ლარი. საანგარიშო პერიოდში კი სახელმწიფო ბიუჯეტის ნაშთის ცვლილებამ (დაგროვება) შეადგინა 562.7 მლნ ლარი. კერძოდ:

2024 წლის 3 თვის გეგმის მიხედვით სახელმწიფო ბიუჯეტის შემოსულობების გეგმა განსაზღვრული იყო 6,066.2 მლნ ლარის ოდენობით, ხოლო სახელმწიფო ბიუჯეტის გადასახდელების 3 თვის გეგმა - 5,862.9 მლნ ლარი. შესაბამისად, 3 თვის გეგმების გათვალისწინებით, ნაშთის დაგროვება განისაზღვრა 203.2 მლნ ლარის ოდენობით.

2024 წლის იანვარ-მარტში დაფიქსირდა შემოსულობების მობილიზების მაღალი მაჩვენებელი - 3 თვის გეგმასთან შედარებით 250.0 მლნ ლარით მეტი, ხოლო გადასახდელების ნაწილში, 3 თვის გეგმასთან შედარებით, ჩამორჩენამ შეადგინა 109.5 მლნ ლარი. შესაბამისად, 2024 წლის 3 თვეში, ნაცვლად 203.2 მლნ ლარის ოდენობით ნაშთის დაგროვებისა, მოხდა ნაშთის დაგროვება 562.7 მლნ ლარის ოდენობით.

ქვემოთ მოცემულ დიაგრამაზე წარმოდგენილია სახელმწიფო ბიუჯეტის ნაშთის ცვლილება 2015-2024 წლების 3 თვეში:

დიაგრამა 38. სახელმწიფო ბიუჯეტის ნაშთის ცვლილება 2015-2024 წლების 3 თვეში (მლნ ლარი).

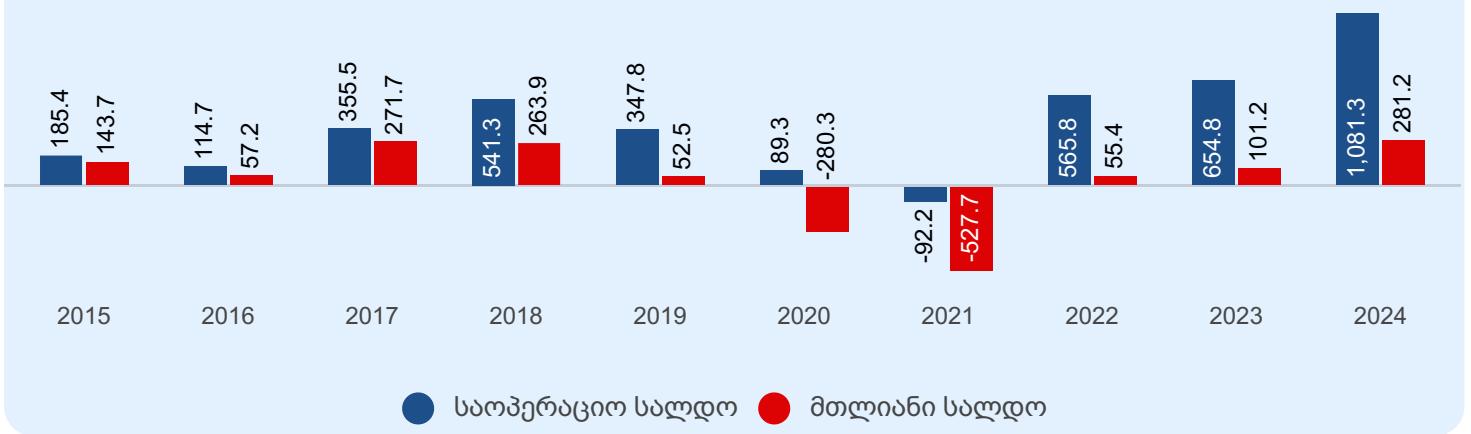


## საოპერაციო სალდო და მთლიანი სალდო

რაც შეეხება საოპერაციო სალდოს და მთლიან სალდოს, 2024 წლის იანვარ-მარტში სახელმწიფო ბიუჯეტის საოპერაციო სალდომ შეადგინა 1,081.3 მლნ ლარი, ხოლო მთლიანმა სალდომ - 281.2 მლნ ლარი. 2015-2024 წლების 3 თვეში სახელმწიფო ბიუჯეტის დეფიციტის (მთლიანი სალდოს უარყოფითი მაჩვენებელი) ყველაზე მაღალი მაჩვენებელი ნომინალურ გამოსახულებაში დაფიქსირდა 2021 წელს, რაც დაკავშირებულია, წინა წლებთან შედარებით, როგორც ხარჯების, ისე არაფინანსური აქტივების ზრდის მუხლებით გაწეული გადასახდელების ზრდასთან, ხოლო 2024 წლის 3 თვეში კი დაფიქსირდა სახელმწიფო ბიუჯეტის პროფიციტი (მთლიანი სალდოს დადებითი მაჩვენებელი).

ქვემოთ მოცემულ დიაგრამაზე წარმოდგენილია სახელმწიფო ბიუჯეტის საოპერაციო სალდო და მთლიანი სალდო 2015-2024 წლების 3 თვეში.

დიაგრამა 39. სახელმწიფო ბიუჯეტის საოპერაციო სალდო და მთლიანი სალდო 2015-2024 წლების 3 თვეში (მლნ ლარი).



## გამოყენებული მონაცემების წყარო:

საქართველოს ფინანსთა სამინისტროს მიერ საქართველოს პარლამენტში წარდგენილი საქართველოს 2015-2024 წლების სახელმწიფო ბიუჯეტის 3 თვის შესრულების მიმოხილვები;

საქართველოს ფინანსთა სამინისტროს სახაზინო სამსახურის ინფორმაცია საქართველოს 2015-2024 წლებში იანვარ-მარტში სახელმწიფო ბიუჯეტის შემოსულობების, გადასახდელების, ნაშთის ცვლილებისა და მთლიანი სალდოს შესახებ;

საქართველოს ფინანსთა სამინისტროს სახაზინო სამსახურის ინფორმაცია 2023-2024 წლების იანვარ-მარტში საქართველოს ნაერთი ბიუჯეტის შემოსულობების შესახებ.

# დანართები

დანართი 1: სახელმწიფო ბიუჯეტის შემოსულობები, გადასახდელები და ნაშთის ცვლილება (მლნ ლარი)

დასახელება	2024 წლის გეგმა	3 თვის დამტკ. გეგმა*	3 თვის დაზუსტ. გეგმა	3 თვის შესრულება	შესრულება 3 თვის დაზუსტ. გეგმასთან	შესრულება 3 თვის დამტკ. გეგმასთან	შესრულება წლიურ გეგმასთან
<b>შემოსულობები</b>	<b>24,569.5</b>	<b>6,066.2</b>	<b>6,066.2</b>	<b>6,316.2</b>	<b>104.1%</b>	<b>104.1%</b>	<b>25.7%</b>
<b>შემოსავლები</b>	<b>20,731.0</b>	<b>5,548.2</b>	<b>5,548.2</b>	<b>5,593.5</b>	<b>100.8%</b>	<b>100.8%</b>	<b>27.0%</b>
გადასახადები	19,115.0	5,207.4	5,207.4	5,212.3	100.1%	100.1%	27.3%
საშემოსავლო გადასახადი	6,345.1	1,626.0	1,626.0	1,605.4	98.7%	98.7%	25.3%
მოგების გადასახადი	2,690.0	1,080.0	1,080.0	620.8	57.5%	57.5%	23.1%
დღგ	7,388.3	1,699.4	1,699.4	1,739.8	102.4%	102.4%	23.5%
აქციზი	2,375.0	454.0	454.0	515.3	113.5%	113.5%	21.7%
იმპორტის გადასახადი	150.0	32.0	32.0	31.8	99.4%	99.4%	21.2%
სხვა გადასახადები	166.6	316.0	316.0	699.3	221.3%	221.3%	419.7%
გრანტები	266.0	95.1	95.1	116.9	122.9%	122.9%	43.9%
სხვა შემოსავლები	1,350.0	245.7	245.7	264.3	107.5%	107.5%	19.6%
<b>არაფინანსური აქტივების კლება</b>	<b>200.0</b>	<b>36.0</b>	<b>36.0</b>	<b>60.9</b>	<b>169.2%</b>	<b>169.2%</b>	<b>30.5%</b>
<b>ფინანსური აქტივების კლება (ნაშთის გამოკლებით)</b>	<b>300.0</b>	<b>150.0</b>	<b>150.0</b>	<b>152.6</b>	<b>101.7%</b>	<b>101.7%</b>	<b>50.9%</b>
<b>ვალდებულებების ზრდა</b>	<b>3,338.5</b>	<b>331.9</b>	<b>331.9</b>	<b>509.3</b>	<b>153.4%</b>	<b>153.4%</b>	<b>15.3%</b>
საგარეო	1,838.5	145.9	145.9	260.6	178.6%	178.6%	14.2%
საშინაო	1,500.0	186.0	186.0	248.6	133.7%	133.7%	16.6%
<b>გადასახდელები</b>	<b>25,030.4</b>	<b>5,862.9</b>	<b>5,862.9</b>	<b>5,753.5</b>	<b>98.1%</b>	<b>98.1%</b>	<b>23.0%</b>
<b>ხარჯები</b>	<b>19,120.9</b>	<b>4,779.0</b>	<b>4,624.8</b>	<b>4,512.2</b>	<b>97.6%</b>	<b>94.4%</b>	<b>23.6%</b>
შრომის ანაზღაურება	2,577.3	636.7	614.2	590.1	96.1%	92.7%	22.9%
საქონელი და მომსახურება	2,232.0	602.9	580.4	517.3	89.1%	85.8%	23.2%
პროცენტი	1,540.0	427.6	420.6	418.3	99.4%	97.8%	27.2%
სუბსიდიები	1,044.9	236.8	233.5	258.4	110.7%	109.1%	24.7%
გრანტები	1,513.0	361.6	328.4	295.3	89.9%	81.7%	19.5%
სოციალური უზრუნველყოფა	7,470.4	1,860.9	1,848.8	1,846.5	99.9%	99.2%	24.7%
სხვა ხარჯები	2,743.2	652.5	598.8	586.3	97.9%	89.9%	21.4%
<b>არაფინანსური აქტივების ზრდა</b>	<b>4,180.6</b>	<b>703.4</b>	<b>895.7</b>	<b>861.0</b>	<b>96.1%</b>	<b>122.4%</b>	<b>20.6%</b>
<b>ფინანსური აქტივების ზრდა (ნაშთის გამოკლებით)</b>	<b>305.6</b>	<b>22.3</b>	<b>22.3</b>	<b>61.8</b>	<b>276.4%</b>	<b>277.1%</b>	<b>20.2%</b>
<b>ვალდებულებების კლება</b>	<b>1,423.4</b>	<b>358.2</b>	<b>320.2</b>	<b>318.5</b>	<b>99.5%</b>	<b>88.9%</b>	<b>22.4%</b>
საგარეო	1,380.6	345.5	307.5	305.8	99.5%	88.5%	22.2%
საშინაო	42.7	12.7	12.7	12.7	100.0%	99.6%	29.7%
<b>ნაშთის ცვლილება (+ დაგროვება / - გამოყენება)</b>	<b>-460.9</b>	<b>203.2</b>	<b>203.2</b>	<b>562.7</b>			

\* 3 თვის დამტკიცებული გეგმა წარმოდგენილია 2024 წლის სახელმწიფო ბიუჯეტის კვარტალური განხერხების მიხედვით (ფინანსთა მინისტრის 2023 წლის 29 დეკემბრის ბრძანება №518)

დანართი 2: სახელმწიფო ბიუჯეტის ბალანსი (მლნ ლარი)

დასახელება	2024 წლის გეგმა	3 თვის დამტკ. გეგმა*	3 თვის დაზუსტ. გეგმა*	3 თვის შესრულება	შესრულება 3 თვის დაზუსტ. გეგმასთან	შესრულება 3 თვის დამტკ. გეგმასთან	შესრულება წლიურ გეგმასთან
<b>შემოსავლები</b>	<b>20,731.0</b>	<b>5,548.2</b>	<b>5,548.2</b>	<b>5,593.5</b>	<b>100.8%</b>	<b>100.8%</b>	<b>27.0%</b>
გადასახადები	19,115.0	5,207.4	5,207.4	5,212.3	100.1%	100.1%	27.3%
გრანტები	266.0	95.1	95.1	116.9	122.9%	122.9%	43.9%
სხვა შემოსავლები	1,350.0	245.7	245.7	264.3	107.5%	107.5%	19.6%
<b>ხარჯები</b>	<b>19,120.9</b>	<b>4,779.0</b>	<b>4,624.8</b>	<b>4,512.2</b>	<b>97.6%</b>	<b>94.4%</b>	<b>23.6%</b>
შრომის ანაზღაურება	2,577.3	636.7	614.2	590.1	96.1%	92.7%	22.9%
საქონელი და მომსახურება	2,232.0	602.9	580.4	517.3	89.1%	85.8%	23.2%
პროცენტი	1,540.0	427.6	420.6	418.3	99.4%	97.8%	27.2%
სუბსიდიები	1,044.9	236.8	233.5	258.4	110.7%	109.1%	24.7%
გრანტები	1,513.0	361.6	328.4	295.3	89.9%	81.7%	19.5%
სოციალური უზრუნველყოფა	7,470.4	1,860.9	1,848.8	1,846.5	99.9%	99.2%	24.7%
სხვა ხარჯები	2,743.2	652.5	598.8	586.3	97.9%	89.9%	21.4%
<b>საოპერაციო სალდო</b>	<b>1,610.1</b>	<b>769.2</b>	<b>923.4</b>	<b>1,081.3</b>	<b>117.1%</b>	<b>140.6%</b>	<b>67.2%</b>
<b>არაფინანსური აქტივების ცვლილება</b>	<b>3,980.6</b>	<b>667.4</b>	<b>859.7</b>	<b>800.1</b>	<b>93.1%</b>	<b>119.9%</b>	<b>20.1%</b>
ზრდა	4,180.6	703.4	895.7	861.0	96.1%	122.4%	20.6%
კლება	200.0	36.0	36.0	60.9	169.2%	169.2%	30.5%
<b>მთლიანი სალდო</b>	<b>-2,370.5</b>	<b>101.8</b>	<b>63.8</b>	<b>281.2</b>	<b>440.9%</b>	<b>276.3%</b>	<b>-11.9%</b>
<b>ფინანსური აქტივების ცვლილება</b>	<b>-455.4</b>	<b>75.5</b>	<b>75.6</b>	<b>471.9</b>	<b>624.6%</b>	<b>625.1%</b>	<b>-103.6%</b>
ზრდა	305.6	225.5	225.6	624.5	276.9%	276.9%	204.4%
ვალუტა და დეპოზიტები	0	203.2	203.2	562.7	276.9%	276.9%	
სესხები	305.6	22.3	22.3	61.8	276.4%	277.1%	20.2%
აქციები და სხვა კაპიტალი	0.0	0.0	0.0	0.0			
<b>კლება</b>	<b>760.9</b>	<b>150.0</b>	<b>150.0</b>	<b>152.6</b>	<b>101.7%</b>	<b>101.7%</b>	<b>20.0%</b>
ვალუტა და დეპოზიტები	460.9	0.0	0.0	0.0			0.0%
სესხები	300.0	150.0	150.0	152.6	101.7%	101.7%	50.9%
აქციები და სხვა კაპიტალი	0	0	0	0			
<b>ვალდებულებების ცვლილება</b>	<b>1,915.1</b>	<b>-26.3</b>	<b>11.8</b>	<b>190.7</b>	<b>1619.0%</b>	<b>-725.4%</b>	<b>10.0%</b>
ზრდა	3,338.5	331.9	331.9	509.3	153.4%	153.4%	15.3%
საშინაო	1,500.0	186.0	186.0	248.6	133.7%	133.7%	16.6%
საგარეო	1,838.5	145.9	145.9	260.6	178.6%	178.6%	14.2%
<b>კლება</b>	<b>1,423.4</b>	<b>358.2</b>	<b>320.2</b>	<b>318.5</b>	<b>99.5%</b>	<b>88.9%</b>	<b>22.4%</b>
საშინაო	42.7	12.7	12.7	12.7	100.0%	99.6%	29.7%
საგარეო	1,380.6	345.5	307.5	305.8	99.5%	88.5%	22.2%
<b>ბალანსი</b>	<b>0.0</b>	<b>0.0</b>	<b>0.0</b>	<b>0.0</b>			

დანართი 3: სახელმწიფო ბიუჯეტის ასიგნებები (მლნ ლარი)

კოდი	დასახელება	2024 წლიური გეგმა	2024 წლის 3 თვის დამტკ. გეგმა	2024 წლის 3 თვის დაზუსტ. გეგმა	2024 წლის 3 თვის შესრულება	შესრულება წლიურ გეგმასთან	შესრულება 3 თვის დამტკ. გეგმასთან	შესრულება 3 თვის დაზუსტ. გეგმასთან
<b>00 00</b>	<b>სულ ჯამი</b>	<b>25,030.4</b>	<b>5,862.9</b>	<b>5,862.9</b>	<b>5,753.5</b>	<b>23.0%</b>	<b>98.1%</b>	<b>98.1%</b>
<b>01 00</b>	<b>საქართველოს პარლამენტი და მასთან არსებული ორგანიზაციები</b>	<b>86.6</b>	<b>22.2</b>	<b>22.2</b>	<b>18.7</b>	<b>21.6%</b>	<b>84.4%</b>	<b>84.4%</b>
01 01	საკანონმდებლო საქმიანობა	71.8	18.4	18.4	15.7	21.9%	85.4%	85.4%
01 01 01	საკანონმდებლო, წარმომადგენლობითი და სახედაამხედველო საქმიანობა	25.8	6.5	5.9	5.1	19.7%	78.2%	86.4%
01 01 02	საპარლამენტო ფრაქციების და მაჟორიტარი პარლამენტის წევრების ბიუროების საქმიანობა	8.8	2.2	2.5	2.3	26.2%	104.7%	91.7%
01 01 03	საკანონმდებლო საქმიანობის ადმინისტრაციული მხარდაჭერა	37.3	9.7	10.0	8.4	22.4%	85.8%	83.2%
01 01 03 01	საკანონმდებლო საქმიანობის ადმინისტრირება	37.2	9.7	10.0	8.3	22.4%	85.7%	83.3%
01 01 03 02	გენდერულ საკითხებზე სისტემური და კოორდინირებული მუშაობის უზრუნველყოფა, გენდერული თანასწორობის შესახებ ცნობიერების ამაღლების ხელშეწყობა და ქალთა გაძლიერების მხარდაჭერი ღონისძიებების განხორციელება	0.1	0.0	0.04	0.02	42.2%	168.7%	56.2%
01 02	საბიბლიოთეკო საქმიანობა	12.8	3.2	3.2	2.6	20.3%	81.1%	81.1%
01 03	ჰერალდიკური საქმიანობის სახელმწიფო რეგულირება	0.7	0.2	0.2	0.2	23.5%	70.4%	70.4%
01 04	საქართველოს პარლამენტის ანალიტიკური და კვლევითი საქმიანობის გაძლიერება	1.3	0.3	0.3	0.2	18.3%	70.8%	70.8%
<b>02 00</b>	<b>საქართველოს პრეზიდენტის ადმინისტრაცია</b>	<b>9.6</b>	<b>3.4</b>	<b>3.4</b>	<b>1.9</b>	<b>19.4%</b>	<b>54.0%</b>	<b>54.0%</b>
<b>03 00</b>	<b>საქართველოს ბიზნესომბუდსმენის აპარატი</b>	<b>0.9</b>	<b>0.2</b>	<b>0.2</b>	<b>0.2</b>	<b>21.8%</b>	<b>84.6%</b>	<b>84.6%</b>
<b>04 00</b>	<b>საქართველოს მთავრობის ადმინისტრაცია</b>	<b>27.0</b>	<b>6.7</b>	<b>6.7</b>	<b>5.5</b>	<b>20.2%</b>	<b>81.6%</b>	<b>81.6%</b>
<b>05 00</b>	<b>სახელმწიფო აუდიტის სამსახური</b>	<b>23.3</b>	<b>7.1</b>	<b>7.1</b>	<b>4.4</b>	<b>18.8%</b>	<b>61.3%</b>	<b>61.3%</b>
<b>06 00</b>	<b>საქართველოს ცენტრალური საარჩევნო კომისია</b>	<b>171.2</b>	<b>67.3</b>	<b>67.3</b>	<b>13.1</b>	<b>7.6%</b>	<b>19.4%</b>	<b>19.4%</b>
06 01	საარჩევნო გარემოს განვითარება	29.9	8.3	8.3	5.8	19.5%	70.5%	70.5%
06 02	საარჩევნო ინსტიტუციის განვითარების და სამოქალაქო განათლების ხელშეწყობა	2.1	0.6	0.6	0.4	18.9%	62.1%	62.1%
06 03	პოლიტიკური პარტიების დაფინანსება	12.7	3.2	3.2	3.2	25.0%	100.0%	100.0%
06 04	არჩევნების ჩატარების ღონისძიებები	126.5	55.2	55.2	3.7	2.9%	6.6%	6.6%
<b>07 00</b>	<b>საქართველოს საკონსტიტუციო სასამართლო</b>	<b>6.2</b>	<b>1.6</b>	<b>1.6</b>	<b>1.3</b>	<b>20.3%</b>	<b>80.2%</b>	<b>80.2%</b>
<b>08 00</b>	<b>საქართველოს უზენაესი სასამართლო</b>	<b>17.4</b>	<b>4.4</b>	<b>4.4</b>	<b>3.5</b>	<b>20.1%</b>	<b>80.4%</b>	<b>80.4%</b>
<b>09 00</b>	<b>საერთო სასამართლოები</b>	<b>137.5</b>	<b>29.9</b>	<b>29.9</b>	<b>23.7</b>	<b>17.2%</b>	<b>79.4%</b>	<b>79.4%</b>
09 01	საერთო სასამართლოების სისტემის განვითარება და ხელშეწყობა	134.0	29.0	29.0	23.1	17.2%	79.7%	79.7%
09 02	მოსამართლეებისა და სასამართლოს თანამშრომლების მომზადება-გადამზადება	3.5	0.9	0.9	0.6	18.4%	69.8%	69.8%
<b>10 00</b>	<b>საქართველოს იუსტიციის უმაღლესი საბჭო</b>	<b>10.6</b>	<b>2.5</b>	<b>2.5</b>	<b>1.3</b>	<b>12.0%</b>	<b>50.8%</b>	<b>50.8%</b>
<b>11 00</b>	<b>სახელმწიფო რწმუნებულის ადმინისტრაცია აბაშის, ზუგდიდის, მარტვილის, მესტიის, სენაკის, ჩხოროწყუს, წალენჯიხის, ხობის მუნიციპალიტეტებსა და ქალაქ ფოთის მუნიციპალიტეტში</b>	<b>1.4</b>	<b>0.4</b>	<b>0.4</b>	<b>0.3</b>	<b>23.3%</b>	<b>82.8%</b>	<b>82.8%</b>
<b>12 00</b>	<b>სახელმწიფო რწმუნებულის ადმინისტრაცია ლანჩხუთის, ოზურგეთისა და ჩოხატაურის მუნიციპალიტეტებში</b>	<b>1.1</b>	<b>0.3</b>	<b>0.3</b>	<b>0.2</b>	<b>20.1%</b>	<b>70.8%</b>	<b>70.8%</b>
<b>13 00</b>	<b>სახელმწიფო რწმუნებულის ადმინისტრაცია ბაღდათის, ვანის, ზესტაფონის, თერჯოლის, სამტრედიის, სანხერის, ტყიბულის, წყალტუბოს, ყიათურის, ხარაგაულის, ხონის მუნიციპალიტეტებსა და ქალაქ ქუთაისის მუნიციპალიტეტში</b>	<b>1.4</b>	<b>0.4</b>	<b>0.4</b>	<b>0.4</b>	<b>27.0%</b>	<b>87.7%</b>	<b>87.7%</b>

კოდი	დასახელება	2024 წლიური გეგმა	2024 წლის 3 თვის დამტკ. გეგმა	2024 წლის 3 თვის დაზუსტ. გეგმა	2024 წლის 3 თვის შესრულება	შესრულება წლიურ გეგმასთან	შესრულება 3 თვის დამტკ. გეგმასთან	შესრულება 3 თვის დაზუსტ. გეგმასთან
14 00	სახელმწიფო რწმუნებულის ადმინისტრაცია ახმეტის, გურჯაანის, დედოფლისწყაროს, თელავის, ლაგოდეხის, საგარეგოს, სიღნაღისა და ყვარლის მუნიციპალიტეტებში	1.2	0.3	0.3	0.3	25.0%	85.9%	85.9%
15 00	სახელმწიფო რწმუნებულის ადმინისტრაცია დუშეთის, თიანეთის, მცხეთისა და ყაზბეგის მუნიციპალიტეტებში	1.1	0.3	0.3	0.2	21.9%	79.4%	79.4%
16 00	სახელმწიფო რწმუნებულის ადმინისტრაცია ამბროლაურის, ლენტეხის, ონისა და ცაგერის მუნიციპალიტეტებში	1.2	0.4	0.4	0.3	25.8%	85.6%	85.6%
17 00	სახელმწიფო რწმუნებულის ადმინისტრაცია ადიგენის, ასპინძის, ახალციხის, ახალქალაქის, ბორჯომისა და ნინოწმინდის მუნიციპალიტეტებში	1.1	0.3	0.3	0.3	24.9%	90.3%	90.3%
18 00	სახელმწიფო რწმუნებულის ადმინისტრაცია ბოლნისის, გარდაბნის, დმანისის, თეთრი წყაროს, მარნეულის, წალკის მუნიციპალიტეტებსა და ქალაქ რუსთავის მუნიციპალიტეტში	1.5	0.5	0.5	0.3	22.4%	59.7%	59.7%
19 00	სახელმწიფო რწმუნებულის ადმინისტრაცია გორის, კასპის, ქარელისა და ხაშურის მუნიციპალიტეტებში	1.1	0.3	0.3	0.2	20.9%	77.5%	77.5%
20 00	<b>საქართველოს სახელმწიფო უსაფრთხოების სამსახური</b>	<b>210.0</b>	<b>53.1</b>	<b>57.5</b>	<b>49.2</b>	<b>23.4%</b>	<b>92.5%</b>	<b>85.4%</b>
20 01	სახელმწიფო უსაფრთხოების უზრუნველყოფა	161.2	39.9	39.9	35.1	21.8%	88.2%	88.2%
20 02	ოპერატიულ-ტექნიკური საქმიანობის უზრუნველყოფა	45.3	12.3	16.7	13.4	29.7%	109.3%	80.5%
20 03	უსაფრთხოების კადრების მომზადება, გადამზადება და კვალიფიკაციის ამაღლება	3.5	1.0	1.0	0.6	16.1%	57.1%	57.1%
21 00	<b>საქართველოს პროკურატურა</b>	<b>63.2</b>	<b>16.6</b>	<b>16.6</b>	<b>13.1</b>	<b>20.7%</b>	<b>78.5%</b>	<b>78.5%</b>
22 00	<b>შერიგებისა და სამოქალაქო თანასწორობის საკითხებში საქართველოს სახელმწიფო მინისტრის აპარატი</b>	<b>4.0</b>	<b>1.5</b>	<b>1.5</b>	<b>1.0</b>	<b>23.9%</b>	<b>64.9%</b>	<b>64.9%</b>
23 00	<b>საქართველოს ფინანსთა სამინისტრო</b>	<b>114.0</b>	<b>33.2</b>	<b>37.6</b>	<b>26.4</b>	<b>23.1%</b>	<b>79.3%</b>	<b>70.0%</b>
23 01	სახელმწიფო ფინანსების მართვა	31.3	7.8	11.9	6.7	21.6%	86.4%	56.7%
23 02	შემოსავლების მობილიზება და გადამხდელთა მომსახურების გაუმჯობესება	25.0	9.7	7.4	4.8	19.1%	49.1%	64.3%
23 03	ეკონომიკური დანაშაულის პრევენცია	44.1	12.1	14.6	11.9	26.9%	97.9%	81.1%
23 04	ფინანსების მართვის ელექტრონული და ანალიტიკური უზრუნველყოფა	9.6	2.5	2.5	2.0	21.1%	81.1%	81.1%
23 05	საფინანსო სექტორში დასაქმებულთა კვალიფიკაციის ამაღლება	1.3	0.4	0.6	0.5	37.4%	112.4%	88.0%
23 06	ბულალტრული აღრიცხვის, ანგარიშგებისა და აუდიტის ზედამხედველობა	2.7	0.7	0.7	0.5	18.3%	71.7%	71.7%
24 00	<b>საქართველოს ეკონომიკისა და მდგრადი განვითარების სამინისტრო</b>	<b>801.0</b>	<b>196.1</b>	<b>148.2</b>	<b>136.7</b>	<b>17.1%</b>	<b>69.7%</b>	<b>92.2%</b>
24 01	ეკონომიკური პოლიტიკის შემუშავება და განხორციელება	21.1	4.6	4.1	3.5	16.7%	77.2%	86.7%
24 02	ტექნიკური და სამშენებლო სფეროს რეგულირება	2.1	0.6	0.6	0.5	22.3%	78.4%	78.4%
24 03	სტანდარტიზაციისა და მეტროლოგიის სფეროს განვითარება	1.2	0.5	0.5	0.4	34.2%	75.2%	75.2%
24 04	ბაზარზე ზედამხედველობის სფეროს რეგულირება და განხორციელების ღონისძიებები	1.8	0.5	0.5	0.4	21.6%	81.7%	81.7%
24 05	ტურიზმის განვითარების ხელშეწყობა	33.5	9.2	9.2	8.2	24.6%	89.6%	89.6%
24 06	სახელმწიფო ქონების მართვა	152.1	57.2	34.2	33.2	21.8%	58.1%	97.3%
24 07	მენარმეობის განვითარება	304.9	69.2	49.2	43.0	14.1%	62.1%	87.3%
24 07 01	მენარმეობის განვითარების ადმინისტრირება	4.9	1.2	1.2	1.0	20.4%	81.8%	81.8%
24 07 02	მენარმეობის განვითარების ხელშეწყობა	300.0	68.0	48.0	42.0	14.0%	61.7%	87.4%
24 08	საქართველოში ინოვაციებისა და ტექნოლოგიების განვითარება	81.1	28.4	28.4	11.3	13.9%	39.7%	39.7%
24 09	ნავთობისა და გაზის სექტორის რეგულირება და მართვა	0.8	0.3	0.3	0.3	33.8%	93.8%	93.8%

კოდი	დასახელება	2024 წლიური გეგმა	2024 წლის 3 თვის დამტკ. გეგმა	2024 წლის 3 თვის დაზუსტ. გეგმა	2024 წლის 3 თვის შესრულება	შესრულება წლიურ გეგმასთან	შესრულება 3 თვის დამტკ. გეგმასთან	შესრულება 3 თვის დაზუსტ. გეგმასთან
24 10	ტრანსპორტის სფეროში საერთაშორისო ხელშეკრულებებით ნაკისრი ვალდებულებების დაფარვა და ტრანსპორტირების ხარჯების სუბსიდირება	22.0	3.5	0.5	0.5	2.3%	14.5%	97.8%
24 11	ყაზბეგის მუნიციპალიტეტისა და დუშეთის მუნიციპალიტეტის მალალმთიანი სოფლების მოსახლეობისათვის მიწოდებული ბუნებრივი აირის ღირებულების ანაზღაურების ღონისძიება	12.0	5.5	4.1	4.1	33.8%	73.4%	99.8%
24 12	საცხოვრებლად ვარგისი ქალაქების საინვესტიციო პროგრამა – სივრცითი და ქალაქთმშენებლობითი განვითარების სააგენტოს კომპონენტი (ADB)	5.0	0.6	0.7	0.0	0.0%	0.0%	0.0%
24 13	ტექნიკური დახმარების პროექტი საქართველოს ენერჯეტიკის სექტორის რეფორმის პროგრამის (GESRP) მხარდასაჭერად (EU-NIF)	3.0	0.0	0.0	0.0	0.0%		
24 14	სასისტემო მნიშვნელობის ელექტროგადამცემი ქსელის განვითარება	125.0	10.6	10.6	27.7	22.2%	261.0%	261.0%
24 14 01	რეგიონალური ელექტროგადამცემის გაუმჯობესების პროექტი	120.0	10.6	10.6	20.9	17.4%	196.5%	196.5%
24 14 01 01	500 კვ ევბ „წყალტუბო-ახალციხე-თორთუმი“ (EU-NIF, KfW)	40.0	6.3	6.3	10.5	26.1%	167.3%	167.3%
24 14 01 02	„ჩრდილოეთის რგოლი“ (EBRD), „ნამახვანი-წყალტუბო-ლაჯანური“ (EU-NIF, EBRD, KfW)	15.0	0.3	0.3	0.3	2.2%	111.5%	111.5%
24 14 01 03	500 კვ ევბ „ჭვარი-წყალტუბო“ (WB)	25.0	1.0	1.0	6.6	26.5%	663.3%	663.3%
24 14 01 04	გურიის ელგადამცემის ხაზების ინფრასტრუქტურის გაძლიერება (EU-NIF, KfW)	20.0	1.6	1.6	1.3	6.5%	82.3%	82.3%
24 14 01 05	კახეთის ინფრასტრუქტურის გაძლიერება (KfW)	5.0	0.2	0.2	0.1	2.3%	64.4%	64.4%
24 14 01 06	„ხელედულა-ლაჯანური-ონი“ (KfW)	15.0	1.3	1.3	2.0	13.4%	154.6%	154.6%
24 14 02	შავი ზღვის წყალქვეშა ელექტროგადამცემი ხაზის პროექტი (WB)	5.0	0.0	0.0	0.0	0.0%		
24 14 04	საქართველოს ელექტროგადამცემი ქსელის გაფართოების დია პროგრამა	0.0	0.0	0.0	6.8			
24 14 04 01	500 კვ ევბ-ის "ქსანი-სტეფანწმინდა" მშენებლობა (EBRD, EU, KfW)	0.0	0.0	0.0	6.8			
24 15	მოსახლეობის ელექტროენერჯითა და ბუნებრივი აირით მომარაგების გაუმჯობესება	3.6	0.2	0.2	0.2	5.1%	75.4%	75.4%
24 16	საზღვაო პროფესიული განათლების ხელშეწყობა	1.4	0.4	0.4	0.4	28.1%	98.5%	98.5%
24 17	ანაკლიის ღრმაწყლოვანი ნავსადგურის განვითარება	3.4	1.0	1.0	0.7	20.6%	69.5%	69.5%
24 18	ორმხრივი ხელშეკრულებების ფარგლებში აღიარებული ვალდებულებების დაფარვასთან დაკავშირებული ღონისძიებები	5.6	0.0	0.0	0.0	0.0%		
24 19	ვარდნილისა და ენგურის ჰიდროელექტროსადგურების რეაბილიტაციის პროექტი (EU, EBRD, EIB)	5.0	0.0	0.0	0.0	0.0%		
24 20	სივრცითი და ქალაქთმშენებლობითი განვითარება	9.1	1.8	1.8	1.0	11.3%	56.0%	58.0%
24 21	კურორტების განვითარების ხელშეწყობა	5.8	1.6	1.6	1.1	19.4%	72.1%	72.1%
24 22	სარკინიგზო ტრანსპორტის რეგულირება, მართვა და განვითარება	1.5	0.4	0.4	0.2	16.1%	57.0%	57.0%
<b>25 00</b>	<b>საქართველოს რეგიონული განვითარებისა და ინფრასტრუქტურის სამინისტრო</b>	<b>3,400.7</b>	<b>440.8</b>	<b>440.8</b>	<b>561.9</b>	<b>16.5%</b>	<b>127.5%</b>	<b>127.5%</b>
25 01	რეგიონებისა და ინფრასტრუქტურის განვითარების პოლიტიკის შემუშავება და მართვა	9.2	2.0	1.8	1.8	19.2%	88.3%	98.5%
25 02	საგზაო ინფრასტრუქტურის გაუმჯობესების ღონისძიებები	1,933.6	261.8	281.8	372.1	19.2%	142.2%	132.1%
25 02 01	საავტომობილო გზების პროგრამების მართვა	11.6	2.9	2.7	2.7	23.4%	93.4%	99.2%
25 02 02	საავტომობილო გზების მშენებლობა და მოვლა-შენახვა	697.0	113.9	150.5	150.5	21.6%	132.2%	100.0%
25 02 03	ჩქაროსნული ავტომობილსტრასების მშენებლობა	1,225.0	145.0	128.6	218.9	17.9%	151.0%	170.3%
25 03	რეგიონული და მუნიციპალური ინფრასტრუქტურის რეაბილიტაცია	315.7	43.1	42.3	50.8	16.1%	117.8%	120.1%
25 04	წყალმომარაგების ინფრასტრუქტურის აღდგენა-რეაბილიტაცია	550.0	74.0	55.3	74.7	13.6%	100.9%	135.1%

კოდი	დასახელება	2024 წლიური გეგმა	2024 წლის 3 თვის დამტკ. გეგმა	2024 წლის 3 თვის დაზუსტ. გეგმა	2024 წლის 3 თვის შესრულება	შესრულება წლიურ გეგმასთან	შესრულება 3 თვის დამტკ. გეგმასთან	შესრულება 3 თვის დაზუსტ. გეგმასთან
25 05	მყარი ნარჩენების მართვის პროგრამა	65.0	8.4	7.4	7.4	11.3%	87.4%	100.0%
25 06	იძულებით გადაადგილებული პირების მხარდაჭერა	5.0	1.5	1.5	1.5	30.0%	100.0%	100.0%
25 07	ზოგადსაგანმანათლებლო და სკოლამდელი აღზრდის დაწესებულებების მშენებლობა-რეაბილიტაცია	361.3	30.1	45.5	48.3	13.4%	160.8%	106.3%
25 07 01	საჯარო სკოლების მშენებლობა-რეაბილიტაცია	136.3	11.6	13.2	16.1	11.8%	139.2%	121.8%
25 07 02	სკოლამდელი აღზრდის დაწესებულებების მშენებლობა-რეაბილიტაცია	225.0	18.5	32.3	32.3	14.3%	174.4%	100.0%
25 08	ტურისტული ინფრასტრუქტურის გაუმჯობესების ღონისძიებები	161.0	20.0	5.4	5.4	3.4%	27.0%	100.0%
<b>26 00</b>	<b>საქართველოს იუსტიციის სამინისტრო</b>	<b>414.7</b>	<b>114.8</b>	<b>106.5</b>	<b>103.0</b>	<b>24.8%</b>	<b>89.7%</b>	<b>96.7%</b>
26 01	სამართალშემოქმედებისა და ქვეყნის ინტერესების სამართლებრივი მხარდაჭერის მიზნით სახელმწიფო პოლიტიკის შემუშავება და მართვა, მათ შორის, სისხლის სამართლის სისტემის რეფორმის განხორციელება	78.6	39.2	39.4	38.6	49.1%	98.3%	97.9%
26 02	საერთაშორისო სტანდარტების შესაბამისი პენიტენციური სისტემის ჩამოყალიბება	266.0	52.7	46.5	44.9	16.9%	85.2%	96.6%
26 02 01	პენიტენციური სისტემის მართვა და ბრალდებულთა/მსჯავრდებულთა ყოფითი პირობების გაუმჯობესება	212.0	44.2	41.9	40.3	19.0%	91.3%	96.3%
26 02 02	ბრალდებულთა და მსჯავრდებულთა ეკვივალენტური სამედიცინო მომსახურებით უზრუნველყოფა	11.0	2.5	2.5	2.5	22.7%	100.0%	100.0%
26 02 03	პენიტენციური სისტემის ინფრასტრუქტურის გაუმჯობესება	43.0	6.0	2.1	2.1	4.8%	34.5%	97.1%
26 03	ეროვნული საარქივო ფონდის დაცულობის, მომსახურების თანამედროვე ტექნოლოგიების დანერგვის და დოკუმენტების ხელმისაწვდომობის უზრუნველყოფა	8.4	2.1	2.1	2.1	24.6%	96.6%	96.6%
26 04	საქართველოს იუსტიციის სამინისტროს თანამშრომელთა და სხვა დაინტერესებული პირების გადამზადება	3.4	0.9	0.9	0.8	23.7%	93.2%	93.2%
26 05	ელექტრონული მმართველობის განვითარება	4.3	3.4	3.4	3.3	75.8%	96.6%	96.6%
26 06	დანაშაულის პრევენცია, პრობაციის სისტემის განვითარება და ყოფილ პატიმართა რესოციალიზაცია	14.3	3.3	3.3	3.1	21.7%	93.0%	93.0%
26 07	იუსტიციის სახლის მომსახურებათა განვითარება და ხელმისაწვდომობა	5.0	1.3	1.3	1.3	26.6%	106.2%	106.2%
26 08	მიწის რეგისტრაციის ხელშეწყობა და საჯარო რეესტრის მომსახურებათა განვითარება/ხელმისაწვდომობა	30.0	10.6	8.6	8.1	27.2%	76.9%	94.9%
26 09	საქართველოს მდგრადი სოფლის მეურნეობის, ირიგაციისა და მიწის პროექტი (საჯარო რეესტრის ეროვნული სააგენტოს კომპონენტი) (WB)	4.7	1.3	1.0	0.6	13.5%	48.6%	63.5%
26 11	სახელმწიფო სერვისების განვითარების სააგენტოს მომსახურებათა განვითარება და ხელმისაწვდომობა	0.0	0.0	0.0	0.2			
<b>27 00</b>	<b>საქართველოს ოკუპირებული ტერიტორიებიდან დევნილთა, შრომის, ჯანმრთელობისა და სოციალური დაცვის სამინისტრო</b>	<b>7,829.2</b>	<b>1,929.5</b>	<b>1,929.5</b>	<b>1,921.4</b>	<b>24.5%</b>	<b>99.6%</b>	<b>99.6%</b>
27 01	ოკუპირებული ტერიტორიებიდან დევნილთა, შრომის, ჯანმრთელობისა და სოციალური დაცვის პროგრამების მართვა	107.8	26.1	21.8	24.8	23.0%	95.3%	114.2%
27 01 01	ოკუპირებული ტერიტორიებიდან დევნილთა, შრომის, ჯანმრთელობისა და სოციალური დაცვის სფეროში პოლიტიკის შემუშავება და მართვა	14.2	3.5	3.0	3.1	21.7%	89.2%	101.0%
27 01 02	სამედიცინო საქმიანობის რეგულირების პროგრამა	8.3	2.1	1.7	1.7	20.6%	79.6%	98.4%
27 01 03	დაავადებათა კონტროლისა და ეპიდემიოლოგიური უსაფრთხოების პროგრამის მართვა	13.6	2.6	2.9	6.2	45.5%	239.3%	212.5%
27 01 04	სოციალური დაცვის პროგრამების მართვა	25.2	7.0	5.2	5.2	20.5%	73.8%	98.8%
27 01 05	სახელმწიფო ზრუნვის, ადამიანით ვაჭრობის (ტრეფიკინგის) მსხვერპლთა დაცვისა და დახმარების მართვა	12.0	3.0	2.7	2.6	21.8%	87.4%	98.4%

კოდი	დასახელება	2024 წლიური გეგმა	2024 წლის 3 თვის დამტკ. გეგმა	2024 წლის 3 თვის დაზუსტ. გეგმა	2024 წლის 3 თვის შესრულება	შესრულება წლიურ გეგმასთან	შესრულება 3 თვის დამტკ. გეგმასთან	შესრულება 3 თვის დაზუსტ. გეგმასთან
27 01 06	საგანგებო სიტუაციების კოორდინაციისა და გადაუდებელი დახმარების მართვა	5.9	1.4	1.2	1.2	19.5%	80.0%	99.9%
27 01 07	დევნილთა, ეკომიგრანტთა და საარსებო წყაროებით უზრუნველყოფა	6.9	1.8	1.6	1.6	23.0%	89.9%	97.6%
27 01 08	დასაქმების ხელშეწყობის მომსახურებათა მართვა	1.7	0.4	0.1	0.1	8.5%	37.1%	98.6%
27 01 09	ჯანმრთელობის დაცვის პროგრამების მართვა	5.7	1.3	0.8	0.8	13.8%	62.4%	97.5%
27 01 10	ინფორმაციული ტექნოლოგიების სისტემების განვითარება და მართვა	13.5	2.8	2.2	2.2	16.5%	78.7%	100.0%
27 01 10 01	ინფორმაციული ტექნოლოგიების სისტემების განვითარება და მართვა	10.5	2.8	2.2	2.2	21.2%	78.7%	100.0%
27 01 10 02	ადამიანური კაპიტალის განვითარების პროგრამის მხარდაჭერა (AFD)	3.0	0.0	0.0	0.0	0.0%		
27 01 11	მოქალაქეთა ინდივიდუალური სამედიცინო დახმარების ხელშეწყობა და მართვა	0.8	0.2	0.2	0.2	22.2%	87.1%	87.1%
27 02	მოსახლეობის სოციალური დაცვა	5,635.6	1,400.7	1,389.7	1,387.9	24.6%	99.1%	99.9%
27 02 01	მოსახლეობის საპენსიო უზრუნველყოფა	3,930.0	971.3	971.7	971.5	24.7%	100.0%	100.0%
27 02 02	მოსახლეობის მიზნობრივი ჯგუფების სოციალური დახმარება	1,519.0	378.6	371.5	371.4	24.4%	98.1%	100.0%
27 02 03	სოციალური რეაბილიტაცია და ბავშვებზე ზრუნვა	76.4	21.3	18.7	17.3	22.6%	81.1%	92.4%
27 02 04	სოციალური შეღავათები მალაღმთიან დასახლებაში	101.6	27.4	25.8	25.8	25.4%	94.1%	100.0%
27 02 05	სახელმწიფო ზრუნვის, ადამიანით ვაჭრობის (ტრეფიკინგის) მსხვერპლთა დაცვისა და დახმარების უზრუნველყოფა	8.6	2.2	2.1	2.0	23.0%	91.3%	94.4%
27 03	მოსახლეობის ჯანმრთელობის დაცვა	1,621.5	387.3	410.5	413.1	25.5%	106.7%	100.6%
27 03 01	მოსახლეობის საყოველთაო ჯანმრთელობის დაცვა	1,035.0	263.3	305.8	305.8	29.5%	116.2%	100.0%
27 03 02	საზოგადოებრივი ჯანმრთელობის დაცვა	119.5	28.2	19.1	22.1	18.5%	78.5%	115.7%
27 03 02 01	დაავადებათა ადრეული გამოვლენა და სკრინინგი	2.9	0.8	0.4	0.3	11.3%	41.1%	80.3%
27 03 02 02	იმუნიზაცია	30.0	6.9	3.5	3.5	11.7%	51.1%	100.0%
27 03 02 03	ეპიდემიოლოგიური მართვა	2.7	1.2	0.2	0.2	6.0%	13.7%	72.4%
27 03 02 04	უსაფრთხო სისხლი	6.3	2.0	1.4	1.4	21.5%	67.6%	98.0%
27 03 02 05	საზოგადოებრივი ჯანდაცვის, გარემოსა და პროფესიულ დაავადებათა ჯანმრთელობის სფეროში არსებული ვალდებულებების ხელშეწყობა	0.3	0.1	0.1	0.1	22.3%	89.2%	97.0%
27 03 02 06	ტუბერკულოზის მართვა	17.2	4.6	2.5	3.6	21.0%	78.9%	145.8%
27 03 02 07	აივ ინფექციის/შიდსის მართვა	16.0	3.1	2.7	4.7	29.4%	151.5%	176.9%
27 03 02 08	დედათა და ბავშვთა ჯანმრთელობა	9.2	2.1	2.1	2.1	22.5%	98.5%	99.8%
27 03 02 09	ნარკომანიით დაავადებულ პაციენტთა მკურნალობა	13.7	2.5	2.0	2.0	14.6%	79.7%	100.0%
27 03 02 10	ჯანმრთელობის ხელშეწყობა	2.0	0.2	0.1	0.1	6.8%	67.6%	100.0%
27 03 02 11	ჰეპატიტის მართვა	5.0	1.2	0.6	0.6	12.1%	52.2%	99.2%
27 03 02 12	საზოგადოებრივი ჯანმრთელობის დაცვის ღონისძიებების დელეგირებული უფლებამოსილების განხორციელების ხელშეწყობა	14.2	3.5	3.5	3.5	25.0%	100.0%	100.0%
27 03 03	მოსახლეობისათვის სამედიცინო მომსახურების მიწოდება პრიორიტეტულ სფეროებში	466.5	95.7	85.6	85.2	18.3%	89.0%	99.5%
27 03 03 01	ფსიქიკური ჯანმრთელობა	50.0	12.5	9.8	9.8	19.6%	78.4%	100.0%
27 03 03 02	დიაბეტის მართვა	30.0	3.9	2.2	2.2	7.5%	57.9%	100.0%
27 03 03 03	ორგანოთა ტრანსპლანტაცია	6.0	1.5	1.4	1.4	22.9%	91.7%	100.0%

კოდი	დასახელება	2024 წლიური გეგმა	2024 წლის 3 თვის დამტკ. გეგმა	2024 წლის 3 თვის დაზუსტ. გეგმა	2024 წლის 3 თვის შესრულება	შესრულება წლიურ გეგმასთან	შესრულება 3 თვის დამტკ. გეგმასთან	შესრულება 3 თვის დაზუსტ. გეგმასთან
27 03 03 04	დიალიზი და თირკმლის ტრანსპლანტაცია	50.0	8.0	8.0	8.0	16.0%	100.0%	100.0%
27 03 03 05	ინკურაბელურ პაციენტთა პალიატიური მზრუნველობა	5.5	1.2	1.2	1.2	21.3%	97.9%	100.0%
27 03 03 06	იშვიათი დაავადებების მქონე და მუდმივ ჩანაცვლებით მკურნალობას დაქვემდებარებულ პაციენტთა მკურნალობა	44.0	5.3	2.2	2.2	4.9%	40.6%	100.0%
27 03 03 07	პირველადი და გადაუდებელი სამედიცინო დახმარების უზრუნველყოფა	210.0	37.6	40.7	40.2	19.1%	107.0%	98.8%
27 03 03 08	რეფერალური მომსახურება	70.0	25.5	20.0	20.0	28.6%	78.4%	100.0%
27 03 03 09	თავდაცვის ძალებში გასაწვევ მოქალაქეთა სამედიცინო შემოწმება	1.0	0.2	0.1	0.1	8.4%	45.3%	100.0%
27 03 03 10	ახალი კორონავირუსული დაავადების - COVID 19-ის მართვა	0.0	0.0	0.0	0.1			
27 03 04	დიპლომისშემდგომი სამედიცინო განათლება	0.5	0.1	0.0	0.0	0.0%	0.0%	
27 04	სამინისტროს სისტემაში შემავალ სამედიცინო და სხვა დაწესებულებათა რეაბილიტაცია და აღჭურვა	87.5	21.5	19.5	8.4	9.6%	39.1%	43.1%
27 05	შრომისა და დასაქმების სისტემის რეფორმების პროგრამა	116.3	32.7	28.2	27.7	23.8%	84.6%	98.1%
27 06	იძულებით გადაადგილებულ პირთა და მიგრანტთა ხელშეწყობა	260.5	61.3	59.8	59.5	22.8%	97.1%	99.4%
27 06 01	სარეინტეგრაციო დახმარება საქართველოში დაბრუნებული მიგრანტებისათვის	1.0	0.2	0.05	0.05	4.8%	30.0%	96.5%
27 06 02	ეკომიგრანტთა მიგრაციის მართვა	23.0	11.2	16.2	16.0	69.5%	143.4%	98.6%
27 06 03	იძულებით გადაადგილებულ პირთა განსახლების სოციალური და საცხოვრებელი პირობების შექმნა	235.0	49.6	43.4	43.3	18.4%	87.4%	99.8%
27 06 04	საერთაშორისო დაცვის მქონე პირთა ინტეგრაციის ხელშეწყობა	0.1	0.0	0.01	0.01	10.7%	46.2%	96.5%
27 06 05	საარსებო წყაროებით უზრუნველყოფის პროგრამა	1.4	0.3	0.1	0.1	6.3%	28.2%	85.0%
<b>28 00</b>	<b>საქართველოს საგარეო საქმეთა სამინისტრო</b>	<b>187.5</b>	<b>55.4</b>	<b>55.7</b>	<b>51.0</b>	<b>27.2%</b>	<b>92.0%</b>	<b>91.5%</b>
28 01	საგარეო პოლიტიკის განხორციელება	186.3	55.1	55.4	50.7	27.2%	92.0%	91.5%
28 01 01	საგარეო პოლიტიკის დაგეგმვა და მართვა	176.5	49.2	49.5	45.1	25.6%	91.8%	91.2%
28 01 02	საერთაშორისო ორგანიზაციებში არსებული ფინანსური ვალდებულებების უზრუნველყოფა	6.3	4.4	4.4	4.3	67.8%	96.5%	96.5%
28 01 03	საერთაშორისო ხელშეკრულებების და სხვა დოკუმენტების თარგმნა და დამოწმება	0.2	0.1	0.06	0.04	21.5%	58.9%	58.9%
28 01 04	დიასპორული პოლიტიკა	1.9	1.0	1.0	0.8	44.2%	81.5%	81.5%
28 01 05	ევროპულ და ევროატლანტიკურ სტრუქტურებში საქართველოს ინტეგრაციის თაობაზე საზოგადოების ინფორმირება	1.4	0.4	0.4	0.4	27.4%	100.7%	100.7%
28 02	მოხელეთა კვალიფიკაციის ამაღლება საერთაშორისო ურთიერთობების დარგში	1.2	0.3	0.3	0.3	23.6%	92.8%	92.8%
<b>29 00</b>	<b>საქართველოს თავდაცვის სამინისტრო</b>	<b>1,380.0</b>	<b>361.4</b>	<b>531.4</b>	<b>524.4</b>	<b>38.0%</b>	<b>145.1%</b>	<b>98.7%</b>
29 01	თავდაცვის მართვა	564.6	143.2	143.2	140.3	24.8%	97.9%	97.9%
29 02	პროფესიული სამხედრო განათლება	91.4	23.1	24.4	23.3	25.5%	100.7%	95.5%
29 03	ჯანმრთელობის დაცვა და სოციალური უზრუნველყოფა	56.6	18.3	20.3	19.4	34.3%	106.1%	95.7%
29 04	მართვის, კონტროლის, კავშირგაბმულობისა და კომპიუტერული სისტემები	15.8	7.8	3.6	3.2	20.5%	41.6%	89.5%
29 05	ინფრასტრუქტურის განვითარება	100.0	50.0	49.6	49.5	49.5%	99.1%	99.9%
29 06	სამეცნიერო კვლევა და სამხედრო მრეწველობის განვითარება	43.7	18.6	9.7	9.2	20.9%	49.1%	94.1%
29 07	თავდაცვის შესაძლებლობების განვითარება	230.0	0.2	188.1	188.1	81.8%	94031.3%	100.0%

კოდი	დასახელება	2024 წლიური გეგმა	2024 წლის 3 თვის დამტკ. გეგმა	2024 წლის 3 თვის დაზუსტ. გეგმა	2024 წლის 3 თვის შესრულება	შესრულება წლიურ გეგმასთან	შესრულება 3 თვის დამტკ. გეგმასთან	შესრულება 3 თვის დაზუსტ. გეგმასთან
29 08	ლოჯისტიკური უზრუნველყოფა	277.9	100.1	92.5	91.4	32.9%	91.4%	98.8%
<b>30 00</b>	<b>საქართველოს შინაგან საქმეთა სამინისტრო</b>	<b>1,260.0</b>	<b>326.7</b>	<b>311.9</b>	<b>288.4</b>	<b>22.9%</b>	<b>88.3%</b>	<b>92.5%</b>
30 01	საზოგადოებრივი წესრიგი და საერთაშორისო თანამშრომლობის განვითარება/გაღრმავება	963.8	238.5	220.4	214.5	22.3%	90.0%	97.3%
30 02	სახელმწიფო საზღვრის დაცვა	154.6	52.0	52.2	37.7	24.4%	72.6%	72.3%
30 03	ფიზიკურ და იურიდიულ პირთა (მათ შორის, ქონების), ეროვნული საგანძურის დაცვის და უსაფრთხოების დონის ამაღლება	8.8	2.2	2.4	2.3	25.9%	103.0%	94.6%
30 04	სამართალდამცავი სტრუქტურებისათვის მაღალკვალიფიციური კადრების მომზადება, გადამზადება, საარქივო ფონდების დიგიტალიზაცია, სამეცნიერო-კვლევითი საქმიანობა და მოქალაქეთა მომსახურება	8.2	2.0	2.0	1.7	20.7%	86.8%	86.8%
30 05	საქართველოს შინაგან საქმეთა სამინისტროს სისტემისა და საქართველოს სახელმწიფო უსაფრთხოების სამსახურის მოსამსახურეთა ჯანმრთელობის დაცვის მომსახურებით უზრუნველყოფა	4.6	1.3	2.3	1.9	40.6%	142.1%	82.6%
30 06	სამოქალაქო უსაფრთხოების დონის ამაღლება, სახელმწიფო მატერიალური რეზერვების შექმნა და მართვა	120.0	30.8	32.6	30.3	25.3%	98.5%	92.9%
<b>31 00</b>	<b>საქართველოს გარემოს დაცვისა და სოფლის მეურნეობის სამინისტრო</b>	<b>688.0</b>	<b>151.6</b>	<b>151.6</b>	<b>151.1</b>	<b>22.0%</b>	<b>99.7%</b>	<b>99.7%</b>
31 01	გარემოს დაცვის და სოფლის მეურნეობის განვითარების პროგრამა	22.0	4.0	3.6	4.1	18.5%	101.9%	114.0%
31 01 01	გარემოს დაცვის და სოფლის მეურნეობის განვითარების პოლიტიკის შემუშავება და მართვა	14.5	3.6	3.4	3.9	26.9%	108.6%	115.0%
31 01 02	ბიოლოგიური მრავალფეროვნების დაცვის ღონისძიებები	0.4	0.0	0.0	0.0	0.0%		
31 01 03	ინფორმაციული ტექნოლოგიებისა და ელექტრონული სისტემების ფუნქციონირების უზრუნველყოფა	7.1	0.4	0.2	0.2	2.3%	41.6%	95.0%
31 02	სურსათის უვნებლობა, მცენარეთა დაცვა და ეკოზოოტიური კეთილსაიმედობა	63.9	12.1	7.8	8.4	13.1%	69.2%	107.4%
31 03	მევენახეობა-მელვინეობის განვითარება	53.8	1.6	1.8	1.7	3.1%	104.3%	93.1%
31 04	სოფლის მეურნეობის დარგში სამეცნიერო-კვლევითი ღონისძიებების განხორციელება	6.8	1.7	1.7	1.7	24.4%	97.8%	99.1%
31 05	ერთიანი აგროპროექტი	342.0	88.0	97.7	96.5	28.2%	109.6%	98.8%
31 05 01	სოფლის მეურნეობის პროექტების მართვა	13.6	3.5	3.6	3.7	27.0%	105.4%	102.9%
31 05 02	შელავათიანი აგროკრედიტები	200.0	50.0	61.9	61.9	30.9%	123.7%	99.9%
31 05 03	აგროდაზღვევა	12.0	0.3	0.2	0.2	1.4%	55.8%	99.6%
31 05 04	დანერგე მომავალი	26.0	8.0	12.4	12.4	47.6%	154.6%	99.6%
31 05 05	ქართული ჩაი	0.5	0.1	0.0	0.0	0.0%	0.0%	
31 05 06	გადამამუშავებელი და შემნახველი საწარმოების თანადაფინანსების პროექტი	17.0	6.0	4.0	4.0	23.3%	66.1%	100.0%
31 05 07	ფერმათა/ფერმერთა რეგისტრაციის პროექტი	0.4	0.1	0.1	0.1	20.0%	84.4%	98.9%
31 05 08	პროექტების ტექნიკური მხარდაჭერის პროგრამა	1.0	0.2	0.2	0.1	14.9%	85.0%	99.2%
31 05 09	სასოფლო-სამეურნეო კოოპერატივების ინფრასტრუქტურული განვითარება	3.0	1.5	0.8	0.8	28.2%	56.5%	100.0%
31 05 10	სასოფლო-სამეურნეო ტექნიკის თანადაფინანსების პროექტი	20.0	2.0	0.001	0.001	0.0%	0.1%	92.6%
31 05 11	ქართული აგროსასურსათო პროდუქციის პოპულარიზაცია	3.0	1.5	0.9	0.9	29.6%	59.3%	100.0%
31 05 12	იმერეთის აგროზონა	1.0	0.5	0.0	0.0	0.0%	0.0%	
31 05 13	ბიოწარმოების ხელშეწყობის პროგრამა	1.0	0.1	0.02	0.02	2.1%	21.2%	99.9%

კოდი	დასახელება	2024 წლიური გეგმა	2024 წლის 3 თვის დამტკ. გეგმა	2024 წლის 3 თვის დაზუსტ. გეგმა	2024 წლის 3 თვის შესრულება	შესრულება წლიურ გეგმასთან	შესრულება 3 თვის დამტკ. გეგმასთან	შესრულება 3 თვის დაზუსტ. გეგმასთან
31 05 14	საპილოტე პროგრამა ქალებისთვის	1.0	0.2	0.1	0.1	5.7%	28.4%	75.9%
31 05 15	აგროსექტორის განვითარების ხელშეწყობა	19.5	7.7	7.6	6.4	32.9%	83.4%	85.0%
31 05 15 01	მერძვეობის დარგის მოდერნიზაციის და ბაზარზე წვდომის პროგრამა (DiMMA)	19.5	7.7	7.6	6.4	32.9%	83.4%	85.0%
31 05 16	კომპერტივებისთვის სასოფლო-სამეურნეო მექანიზაციის თანადაფინანსების სახელმწიფო პროგრამა	2.0	0.5	0.1	0.1	6.2%	25.0%	100.0%
31 05 17	ლიდერპროგრამა	1.0	0.0	0.0	0.0	0.0%		
31 05 18	თხილის წარმოების ხელშეწყობის პროგრამა	20.0	5.9	5.9	5.9	29.4%	99.6%	99.6%
31 06	სამელიორაციო სისტემების მოდერნიზაცია	78.8	20.7	19.5	18.7	23.7%	90.3%	95.7%
31 06 01	სამელიორაციო სისტემების რეაბილიტაცია და ტექნიკის შეძენა	37.0	12.0	12.0	12.0	32.4%	100.0%	100.0%
31 06 02	სამელიორაციო ინფრასტრუქტურის მიმდინარე ტექნიკური ექსპლუატაცია	25.0	6.0	6.0	6.0	24.0%	100.0%	100.0%
31 06 03	ირიგაციისა და დრენაჟის სისტემების გაუმჯობესება (WB)	1.8	0.4	0.1	0.2	9.9%	43.9%	292.6%
31 06 04	საქართველოს მდგრადი სოფლის მეურნეობის, ირიგაციისა და მიწის პროექტი (WB)	14.0	2.1	1.3	0.5	3.7%	25.5%	40.2%
31 06 05	საქართველოში სარწყავი სოფლის მეურნეობის განვითარების ხელშეწყობის პროგრამა	1.0	0.2	0.2	0.0	0.0%	0.0%	0.0%
31 06 05 01	კლიმატგონივრული ირიგაციის სექტორის განვითარების პროექტი (ADB)	0.5	0.1	0.1	0.0	0.0%	0.0%	0.0%
31 06 05 02	საქართველო-ზემო სამგორის ირიგაციის პროექტი (EIB)	0.5	0.1	0.1	0.0	0.0%	0.0%	0.0%
31 07	გარემოსდაცვითი ზედამხედველობა	29.0	6.3	5.6	5.2	17.9%	82.2%	93.3%
31 08	დაცული ტერიტორიების სისტემის ჩამოყალიბება და მართვა	23.2	5.4	5.4	5.2	22.4%	95.4%	95.4%
31 09	სატყეო სისტემის ჩამოყალიბება და მართვა	24.7	6.0	4.2	4.6	18.6%	76.3%	108.7%
31 10	ველური ბუნების ეროვნული სააგენტოს სისტემის ჩამოყალიბება და მართვა	1.8	0.5	0.5	0.4	21.3%	74.7%	74.7%
31 11	გარემოს დაცვისა და სოფლის მეურნეობის მიმართულებით ინფორმაციის ხელმისაწვდომობის და „განათლება მდგრადი განვითარებისთვის“ ხელშეწყობის პროგრამა	2.0	0.4	0.3	0.9	43.5%	195.2%	278.1%
31 12	ბირთვული და რადიაციული უსაფრთხოების დაცვა, დარიშხანშემცველი ნარჩენების ობიექტების მართვა	3.8	0.5	0.4	0.4	9.9%	80.4%	91.1%
31 13	გარემოს დაცვის სფეროში პროგნოზირება, შეფასება, პრევენცია და მონიტორინგი	23.8	2.1	1.0	1.1	4.6%	51.8%	109.1%
31 14	კვების პროდუქტების, ცხოველთა და მცენარეთა დაავადებების დიაგნოსტიკა	7.5	1.4	1.2	1.6	20.7%	108.2%	134.0%
31 15	მიწის მდგრადი მართვისა და მიწათსარგებლობის მონიტორინგის სახელმწიფო პროგრამა	5.0	0.7	0.9	0.9	17.9%	122.1%	98.8%
<b>32 00</b>	<b>საქართველოს განათლების, მეცნიერებისა და ახალგაზრდობის სამინისტრო</b>	<b>2,508.0</b>	<b>613.6</b>	<b>613.6</b>	<b>614.3</b>	<b>24.5%</b>	<b>100.1%</b>	<b>100.1%</b>
32 01	განათლების, მეცნიერებისა და ახალგაზრდობის სფეროებში სახელმწიფო პოლიტიკის შემუშავება და პროგრამების მართვა	66.5	20.0	10.3	10.5	15.8%	52.5%	102.1%
32 02	სკოლამდელი და ზოგადი განათლება	1,575.0	397.6	396.0	395.8	25.1%	99.5%	99.9%
32 02 01	ზოგადსაგანმანათლებლო სკოლების დაფინანსება	1,280.0	295.1	300.6	300.5	23.5%	101.8%	100.0%
32 02 02	მასწავლებელთა პროფესიული განვითარების ხელშეწყობა	13.9	3.1	3.0	3.0	21.7%	98.0%	99.6%
32 02 03	უსაფრთხო საგანმანათლებლო გარემოს უზრუნველყოფა	36.2	8.7	7.8	7.7	21.2%	88.0%	98.7%
32 02 04	წარმატებულ მოსწავლეთა წახალისება	1.3	0.3	0.4	0.4	29.8%	135.0%	100.0%
32 02 05	განსაკუთრებით ნიჭიერ მოსწავლეთა საგანმანათლებლო და საცხოვრებელი პირობებით უზრუნველყოფა	0.3	0.1	0.1	0.1	25.9%	100.0%	100.0%


კოდი	დასახელება	2024 წლიური გეგმა	2024 წლის 3 თვის დამტკ. გეგმა	2024 წლის 3 თვის დაზუსტ. გეგმა	2024 წლის 3 თვის შესრულება	შესრულება წლიურ გეგმასთან	შესრულება 3 თვის დამტკ. გეგმასთან	შესრულება 3 თვის დაზუსტ. გეგმასთან
32 02 06	მოსწავლეების სახელმძღვანელოებით უზრუნველყოფა	36.0	1.5	0.8	0.8	2.1%	50.2%	99.5%
32 02 07	ოკუპირებული რეგიონების მასწავლებლებისა და ადმინისტრაციულ-ტექნიკური პერსონალის ფინანსური დახმარება	4.9	1.2	1.2	1.2	24.7%	98.7%	99.4%
32 02 08	ბრალდებული და მსჯავრდებული პირებისათვის ზოგადი განათლების მიღების ხელმისაწვდომობა	0.4	0.1	0.1	0.1	24.0%	95.6%	99.3%
32 02 09	ეროვნული სასწავლო გეგმისა და სასკოლო სახელმძღვანელოების განვითარება	10.0	2.5	1.1	1.1	11.3%	45.1%	98.7%
32 02 10	საჯარო სკოლის მოსწავლეების ტრანსპორტით უზრუნველყოფა	51.0	18.7	17.5	17.5	34.3%	93.6%	100.0%
32 02 11	პროგრამა „ჩემი პირველი კომპიუტერი“	59.5	39.0	36.9	36.9	62.0%	94.6%	100.0%
32 02 12	ზოგადი განათლების ხელშეწყობა	2.6	1.6	1.9	1.9	74.3%	124.4%	100.0%
32 02 13	მასწავლებლის ეროვნული პრემია	1.0	0.0	0.0	0.0	0.0%		
32 02 14	საგანმანათლებლო დაწესებულებების ინფორმაციულ-საკომუნიკაციო ტექნოლოგიებით უზრუნველყოფა	77.6	25.7	24.5	24.5	31.6%	95.5%	100.0%
32 02 15	სკოლამდელი განათლების ხელშეწყობა	0.6	0.1	0.1	0.1	19.1%	85.8%	98.3%
32 03	პროფესიული განათლება	113.0	32.5	33.9	34.2	30.2%	105.0%	100.8%
32 03 01	პროფესიული განათლების განვითარების ხელშეწყობა	95.0	28.8	31.7	31.9	33.6%	110.7%	100.8%
32 03 02	პროფესიული უნარების განვითარება	13.5	2.6	1.2	1.2	9.2%	47.9%	102.9%
32 03 03	ეროვნული უმცირესობების პროფესიული გადამზადება	4.5	1.1	1.0	1.0	22.3%	90.7%	97.1%
32 04	უმაღლესი განათლება	166.3	33.8	33.8	35.8	21.5%	105.8%	105.7%
32 04 01	გამოცდების ორგანიზება	18.7	2.6	2.4	2.4	13.1%	94.3%	100.0%
32 04 02	სახელმწიფო სასწავლო, სამაგისტრო გრანტები და ახალგაზრდების ხელშეწყობა	133.5	27.9	28.3	28.3	21.2%	101.3%	100.0%
32 04 03	უმაღლესი განათლების ხელშეწყობა	0.4	0.1	0.1	0.1	16.6%	74.5%	100.0%
32 04 04	საზღვარგარეთ განათლების მიღების ხელშეწყობა	7.5	1.7	0.5	0.5	6.2%	27.8%	98.7%
32 04 05	უმაღლესი საგანმანათლებლო დაწესებულებების ხელშეწყობა	6.3	1.6	2.6	4.5	72.6%	288.8%	174.1%
32 05	მეცნიერებისა და სამეცნიერო კვლევების ხელშეწყობა	78.2	19.2	20.7	20.7	26.4%	107.5%	100.1%
32 05 01	სამეცნიერო გრანტების გაცემისა და სამეცნიერო კვლევების ხელშეწყობა	36.8	9.9	11.4	11.6	31.5%	117.5%	101.8%
32 05 02	სამეცნიერო დაწესებულებების პროგრამები	8.6	2.3	2.1	2.1	24.0%	87.6%	98.4%
32 05 03	საქართველოს სოფლის მეურნეობის მეცნიერებათა აკადემიის ხელშეწყობა	1.4	0.3	0.3	0.3	23.9%	95.3%	98.5%
32 05 04	სამეცნიერო კვლევების ხელშეწყობა	30.0	6.6	6.8	6.7	22.3%	100.4%	97.7%
32 05 05	მეცნიერების პოპულარიზაცია	1.5	0.0	0.02	0.02	1.6%	69.5%	100.0%
32 06	ინკლუზიური განათლება	56.2	12.9	12.7	12.7	22.7%	98.7%	100.0%
32 07	ინფრასტრუქტურის განვითარება	387.5	89.9	99.3	99.3	25.6%	110.4%	100.0%
32 07 01	ზოგადსაგანმანათლებლო დაწესებულებების ინფრასტრუქტურის განვითარება	333.5	81.6	94.2	94.2	28.2%	115.5%	100.0%
32 07 02	პროფესიული საგანმანათლებლო დაწესებულებების ინფრასტრუქტურის განვითარება	25.0	6.2	2.7	2.7	10.7%	43.2%	100.0%
32 07 03	სამინისტროს და მის სისტემაში შემავალი საჯარო სამართლის იურიდიული პირებისა და ტერიტორიული ორგანოების ინფრასტრუქტურის განვითარება	6.0	0.6	0.6	0.6	9.4%	87.1%	100.0%
32 07 04	უმაღლესი საგანმანათლებლო და სამეცნიერო დაწესებულებების ინფრასტრუქტურის განვითარება	15.0	1.0	0.8	0.8	5.0%	75.6%	98.3%

კოდი	დასახელება	2024 წლიური გეგმა	2024 წლის 3 თვის დამტკ. გეგმა	2024 წლის 3 თვის დაზუსტ. გეგმა	2024 წლის 3 თვის შესრულება	შესრულება წლიურ გეგმასთან	შესრულება 3 თვის დამტკ. გეგმასთან	შესრულება 3 თვის დაზუსტ. გეგმასთან
32 07 05	საჯარო სკოლების ოპერირებისა და მოვლა-პატრონობის სისტემის განვითარება	8.0	0.6	1.1	1.1	14.3%	207.5%	100.0%
32 08	ახალგაზრდობის ხელშეწყობა	8.0	1.1	0.5	0.5	6.0%	43.6%	93.6%
32 09	ინოვაციის, ინკლუზიურობისა და ხარისხის პროექტი – საქართველო I2Q (WB)	20.0	4.5	4.5	4.2	21.1%	93.6%	93.6%
32 10	პროფესიული განათლების პროგრამა 1 (KfW)	22.4	1.2	1.2	0.3	1.5%	28.9%	29.5%
32 11	თანამედროვე უნარები უკეთესი დასაქმების სექტორის განვითარების პროგრამისთვის – პროექტი (ADB)	15.0	0.8	0.7	0.3	2.2%	41.5%	47.4%
<b>33 00</b>	<b>საქართველოს კულტურისა და სპორტის სამინისტრო</b>	<b>472.0</b>	<b>114.7</b>	<b>123.2</b>	<b>110.8</b>	<b>23.5%</b>	<b>96.5%</b>	<b>89.9%</b>
33 01	კულტურისა და სპორტის სფეროებში სახელმწიფო პოლიტიკის შემუშავება და პროგრამების მართვა	10.0	2.4	2.4	2.0	20.0%	82.3%	82.3%
33 02	სახელოვნებო და სასპორტო სფეროში უმაღლესი განათლება	19.6	5.7	4.9	4.2	21.3%	73.4%	85.8%
33 03	ინფრასტრუქტურის განვითარება	45.0	6.5	12.7	10.8	23.9%	165.8%	85.2%
33 04	სახელოვნებო და სასპორტო დაწესებულებების ხელშეწყობა	7.8	1.8	1.8	1.7	21.1%	91.7%	91.7%
33 05	კულტურის განვითარების ხელშეწყობა	97.9	24.7	23.2	20.9	21.4%	84.9%	90.4%
33 06	კულტურული მემკვიდრეობის დაცვა და სამუზეუმო სისტემის სრულყოფა	45.2	8.5	13.4	11.4	25.3%	133.9%	85.0%
33 07	მასობრივი და მაღალი მიღწევების სპორტის განვითარება და პოპულარიზაცია	195.1	60.3	60.3	55.6	28.5%	92.2%	92.2%
33 08	კულტურისა და სპორტის მოღვაწეთა სოციალური დაცვის ღონისძიებები	51.4	4.9	4.6	4.2	8.2%	86.9%	91.2%
<b>34 00</b>	<b>საქართველოს დაზვერვის სამსახური</b>	<b>21.0</b>	<b>6.0</b>	<b>6.0</b>	<b>4.7</b>	<b>22.2%</b>	<b>77.6%</b>	<b>77.6%</b>
<b>35 00</b>	<b>სსიპ – საჯარო სამსახურის ბიურო</b>	<b>1.9</b>	<b>0.5</b>	<b>0.5</b>	<b>0.5</b>	<b>26.0%</b>	<b>100.6%</b>	<b>100.6%</b>
<b>36 00</b>	<b>სსიპ – იურიდიული დახმარების სამსახური</b>	<b>12.5</b>	<b>3.4</b>	<b>3.4</b>	<b>2.9</b>	<b>23.2%</b>	<b>84.5%</b>	<b>84.5%</b>
<b>37 00</b>	<b>სსიპ – ვეტერანების საქმეთა სახელმწიფო სამსახური</b>	<b>19.0</b>	<b>4.9</b>	<b>4.9</b>	<b>3.6</b>	<b>19.1%</b>	<b>73.3%</b>	<b>73.3%</b>
<b>38 00</b>	<b>სსიპ – საქართველოს ფინანსური მონიტორინგის სამსახური</b>	<b>4.0</b>	<b>1.1</b>	<b>1.1</b>	<b>0.5</b>	<b>12.5%</b>	<b>47.4%</b>	<b>47.4%</b>
<b>39 00</b>	<b>პერსონალურ მონაცემთა დაცვის სამსახური</b>	<b>8.0</b>	<b>2.0</b>	<b>2.0</b>	<b>1.5</b>	<b>19.0%</b>	<b>76.0%</b>	<b>76.0%</b>
<b>40 00</b>	<b>საქართველოს სახელმწიფო დაცვის სპეციალური სამსახური</b>	<b>102.0</b>	<b>30.0</b>	<b>31.0</b>	<b>22.4</b>	<b>21.9%</b>	<b>74.7%</b>	<b>72.3%</b>
40 01	დასაცავ პირთა და ობიექტთა უსაფრთხოების უზრუნველყოფა	90.8	25.7	25.7	19.4	21.4%	75.5%	75.5%
40 02	სახელმწიფო ობიექტების მოვლა-შენახვა	10.7	4.0	4.0	1.9	18.2%	48.9%	48.9%
40 03	სსიპ – სახელისუფლებო სპეციალური კავშირგაბმულობის სააგენტოს ხელშეწყობა	0.6	0.3	1.3	1.0	186.4%	402.0%	81.7%
<b>41 00</b>	<b>საქართველოს სახალხო დამცველის აპარატი</b>	<b>11.5</b>	<b>3.8</b>	<b>3.8</b>	<b>1.9</b>	<b>16.4%</b>	<b>49.8%</b>	<b>49.8%</b>
<b>42 00</b>	<b>სსიპ – საზოგადოებრივი მაუწყებელი</b>	<b>101.2</b>	<b>25.3</b>	<b>25.3</b>	<b>24.7</b>	<b>24.4%</b>	<b>97.7%</b>	<b>97.7%</b>
<b>43 00</b>	<b>სსიპ – საქართველოს კონკურენციისა და მომხმარებლის დაცვის სააგენტო</b>	<b>5.5</b>	<b>1.4</b>	<b>1.4</b>	<b>1.0</b>	<b>18.0%</b>	<b>68.8%</b>	<b>68.8%</b>
<b>44 00</b>	<b>ყოფილი სამხრეთ ოსეთის ავტონომიური ოლქის ტერიტორიაზე დროებითი ადმინისტრაციულ-ტერიტორიული ერთეულის ადმინისტრაცია – სამხრეთ ოსეთის ადმინისტრაცია</b>	<b>3.3</b>	<b>0.9</b>	<b>0.9</b>	<b>0.8</b>	<b>24.9%</b>	<b>91.9%</b>	<b>91.9%</b>
<b>45 00</b>	<b>საქართველოს საპატრიარქო</b>	<b>25.0</b>	<b>10.2</b>	<b>10.2</b>	<b>9.0</b>	<b>36.0%</b>	<b>88.1%</b>	<b>88.1%</b>
45 01	სასულიერო განათლების ხელშეწყობის გრანტი	14.8	5.3	5.0	4.2	28.7%	80.2%	84.2%
45 02	ა(ა)იპ – საქართველოს საპატრიარქოს წმიდა სვიმონ კანანელის სახელობის სასულიერო სწავლების ცენტრი	0.6	0.2	0.2	0.2	31.7%	99.9%	99.9%
45 03	ა(ა)იპ – ბათუმისა და ლაზეთის ეპარქიის საგანმანათლებლო ცენტრისათვის გადასაცემი გრანტი	1.8	0.7	0.7	0.5	26.5%	68.0%	68.0%

კოდი	დასახელება	2024 წლიური გეგმა	2024 წლის 3 თვის დამტკ. გეგმა	2024 წლის 3 თვის დაზუსტ. გეგმა	2024 წლის 3 თვის შესრულება	შესრულება წლიურ გეგმასთან	შესრულება 3 თვის დამტკ. გეგმასთან	შესრულება 3 თვის დაზუსტ. გეგმასთან
45 04	ა(ა)იპ – საქართველოს საპატრიარქოს ქ. ნინოწმინდის წმიდა ნინოს მზრუნველობამოკლებულ ბავშვთა პანსიონი	0.7	0.2	0.2	0.2	32.7%	100.0%	100.0%
45 05	ა(ა)იპ – ბათუმის წმიდა მოწამე ეკატერინეს სახელობის სათნოების სავანისათვის გადასაცემი გრანტი	0.3	0.1	0.1	0.1	25.5%	91.1%	91.1%
45 06	ა(ა)იპ – საქართველოს საპატრიარქოს წმიდა ანდრია პირველწოდებულის სახელობის სასულიერო სწავლების ცენტრი	0.9	0.5	0.5	0.4	51.1%	98.9%	98.9%
45 07	ა(ა)იპ – წმინდა გიორგი მთაწმინდეელის მონასტერთან არსებული სარეაბილიტაციო ცენტრისათვის გადასაცემი გრანტი	0.2	0.1	0.1	0.1	24.9%	98.7%	98.7%
45 08	ა(ა)იპ – საქართველოს საპატრიარქოს წმიდა ანდრია პირველწოდებულის სახელობის ქართული უნივერსიტეტისათვის გადასაცემი გრანტი	1.9	0.9	1.1	1.0	51.0%	108.0%	84.4%
45 09	ა(ა)იპ – საქართველოს საპატრიარქოს წმიდა ტბელ აბუსერისძის სახელობის სასწავლო უნივერსიტეტისათვის გადასაცემი გრანტი	1.8	1.2	1.2	1.2	65.4%	100.0%	100.0%
45 10	ა(ა)იპ – სმენადაქვეითებულ ბავშვთა რეაბილიტაციის და ადაპტაციის ცენტრისათვის გადასაცემი გრანტი	0.1	0.1	0.1	0.1	50.0%	100.0%	100.0%
45 11	საქართველოს საპატრიარქოს ტელევიზიის სუბსიდირების ღონისძიებები	0.8	0.4	0.4	0.4	50.0%	100.0%	100.0%
45 12	ა(ა)იპ – ახალქალაქისა და კუმურდოს ეპარქიის სასწავლო ცენტრისათვის გადასაცემი გრანტი	0.5	0.3	0.3	0.3	67.0%	100.0%	100.0%
45 13	ა(ა)იპ – ფოთის საგანმანათლებლო და კულტურულ-გამაჯანსაღებელი ცენტრი	0.7	0.4	0.4	0.4	53.6%	100.0%	100.0%
<b>46 00</b>	<b>სსიპ – ლეგან სამხარაულის სახელობის სასამართლო ექსპერტიზის ეროვნული ბიურო</b>	<b>15.0</b>	<b>4.3</b>	<b>4.3</b>	<b>3.6</b>	<b>23.8%</b>	<b>83.1%</b>	<b>83.1%</b>
<b>47 00</b>	<b>სსიპ – საქართველოს სტატისტიკის ეროვნული სამსახური – საქსტატი</b>	<b>24.0</b>	<b>5.8</b>	<b>5.8</b>	<b>3.5</b>	<b>14.6%</b>	<b>60.4%</b>	<b>60.4%</b>
47 01	სტატისტიკური სამუშაოების დაგეგმვა და მართვა	10.0	2.6	2.6	1.8	18.0%	69.8%	69.8%
47 02	სტატისტიკური სამუშაოების სახელმწიფო პროგრამა	6.0	1.3	1.3	1.3	21.8%	96.5%	96.5%
47 03	მოსახლეობისა და საცხოვრისების საყოველთაო აღწერა	8.0	1.9	1.9	0.4	4.9%	21.2%	21.2%
<b>48 00</b>	<b>სსიპ – საქართველოს მეცნიერებათა ეროვნული აკადემია</b>	<b>5.3</b>	<b>1.3</b>	<b>1.3</b>	<b>1.3</b>	<b>24.3%</b>	<b>95.0%</b>	<b>95.0%</b>
<b>49 00</b>	<b>საქართველოს საგაჭრო-სამრეწველო პალატა</b>	<b>2.2</b>	<b>0.6</b>	<b>0.6</b>	<b>0.5</b>	<b>24.2%</b>	<b>84.6%</b>	<b>84.6%</b>
<b>50 00</b>	<b>სსიპ – რელიგიის საკითხთა სახელმწიფო სააგენტო</b>	<b>6.5</b>	<b>1.7</b>	<b>2.7</b>	<b>2.5</b>	<b>39.1%</b>	<b>152.0%</b>	<b>95.1%</b>
<b>51 00</b>	<b>სპეციალური საგამომიებო სამსახური</b>	<b>18.0</b>	<b>5.0</b>	<b>5.0</b>	<b>2.3</b>	<b>12.7%</b>	<b>46.3%</b>	<b>46.3%</b>
<b>52 00</b>	<b>სსიპ – სახელმწიფო ენის დეპარტამენტი</b>	<b>1.1</b>	<b>0.3</b>	<b>0.3</b>	<b>0.2</b>	<b>17.8%</b>	<b>76.7%</b>	<b>76.7%</b>
<b>53 00</b>	<b>სსიპ – საჯარო და კერძო თანამშრომლობის სააგენტო</b>	<b>0.6</b>	<b>0.2</b>	<b>0.2</b>	<b>0.1</b>	<b>11.6%</b>	<b>46.4%</b>	<b>46.4%</b>
<b>54 00</b>	<b>ეროვნული უსაფრთხოების საბჭოს აპარატი</b>	<b>4.8</b>	<b>1.2</b>	<b>1.2</b>	<b>0.8</b>	<b>17.3%</b>	<b>68.2%</b>	<b>68.2%</b>
<b>55 00</b>	<b>სსიპ – ანტიკორუფციული ბიურო</b>	<b>8.5</b>	<b>2.4</b>	<b>2.4</b>	<b>0.9</b>	<b>10.4%</b>	<b>36.7%</b>	<b>36.7%</b>
<b>56 00</b>	<b>საერთო-სახელმწიფოებრივი მნიშვნელობის გადასახდელები</b>	<b>4,796.1</b>	<b>1,193.0</b>	<b>1,074.4</b>	<b>1,035.4</b>	<b>21.6%</b>	<b>86.8%</b>	<b>96.4%</b>
56 01	საგარეო სახელმწიფო ვალდებულებების მომსახურება და დაფარვა	2,125.0	524.6	479.6	476.1	22.4%	90.8%	99.3%
56 02	საშინაო სახელმწიფო ვალდებულებების მომსახურება და დაფარვა	830.0	258.5	258.5	258.0	31.1%	99.8%	99.8%
56 03	საერთაშორისო საფინანსო ორგანიზაციებთან თანამშრომლობიდან გამომდინარე ვალდებულებები	7.3	0.0	1.6	1.6	22.0%		98.6%
56 04	ავტონომიური რესპუბლიკებისა და მუნიციპალიტეტებისათვის გადასაცემი ტრანსფერები	555.9	124.5	235.6	217.9	39.2%	175.1%	92.5%
56 04 01	ავტონომიური რესპუბლიკებისათვის გადასაცემი ტრანსფერები	16.0	8.0	8.0	8.0	50.0%	100.0%	100.0%
56 04 02	მუნიციპალიტეტებისათვის გადასაცემი ტრანსფერები	539.9	116.5	227.6	209.9	38.9%	180.2%	92.2%

კოდი	დასახელება	2024 წლიური გეგმა	2024 წლის 3 თვის დამტკ. გეგმა	2024 წლის 3 თვის დაზუსტ. გეგმა	2024 წლის 3 თვის შესრულება	შესრულება წლიურ გეგმასთან	შესრულება 3 თვის დამტკ. გეგმასთან	შესრულება 3 თვის დაზუსტ. გეგმასთან
56 05	საქართველოს მთავრობის სარეზერვო ფონდი	90.0	15.0	3.0	0.0	0.0%	0.0%	0.0%
56 06	წინა წლებში წარმოქმნილი დავალიანების დაფარვისა და სასამართლო გადაწყვეტილებების აღსრულების ფონდი	20.0	3.0	3.0	1.1	5.7%	38.1%	38.3%
56 07	საქართველოს რეგიონებში განსახორციელებელი პროექტების ფონდი	580.0	150.0	5.1	0.0	0.0%	0.0%	0.0%
56 08	მაღალმთიანი დასახლებების განვითარების ფონდი	20.0	3.0	3.0	0.0	0.0%	0.0%	0.0%
56 09	საქართველოს სახელმწიფო ჯილდოებისათვის დაწესებული ერთდროული ფულადი პრემიების გაცემის ფინანსური უზრუნველყოფა	0.2	0.1	0.05	0.02	7.7%	30.8%	30.8%
56 10	საერთაშორისო ხელშეკრულებებიდან გამომდინარე საოპერაციო ხარჯებისა და სხვა ვალდებულებების თანადაფინანსება	0.8	0.0	0.05	0.0	0.0%	0.0%	0.0%
56 11	დაგროვებითი საპენსიო სქემის თანადაფინანსება	430.0	100.0	70.0	70.0	16.3%	70.0%	100.0%
56 12	საერთაშორისო პარტნიორებთან თანამშრომლობით მუნიციპალიტეტებში დაგეგმილი რეფორმების ფინანსური მხარდაჭერა	20.0	5.0	5.0	0.0	0.0%	0.0%	0.0%
56 13	დონორების მიერ დაფინანსებული საერთო-სახელმწიფოებრივი მნიშვნელობის გადასახდელები	112.0	9.4	10.0	10.6	9.5%	113.3%	105.7%
56 13 01	აჭარის მყარი ნარჩენების პროექტი (SIDA, EBRD)	5.0	5.0	5.0	5.3	106.8%	106.8%	106.8%
56 13 02	თბილისის მყარი ნარჩენების მართვა	18.0	0.0	0.5	3.2	17.7%		655.3%
56 13 03	აჭარის სოფლების წყალმომარაგებისა და წყალარინების პროგრამა, საქართველო (EU, KfW)	20.0	0.0	0.0	1.4	7.1%		
56 13 04	საცხოვრებლად ვარგისი ქალაქების საინვესტიციო პროგრამა	22.0	1.8	1.9	0.5	2.3%	27.7%	26.9%
56 13 05	მდგრადი ურბანული მობილობა (KfW)	11.0	0.0	0.1	0.1	1.2%		100.0%
56 13 06	საქართველოს მიკრო, მცირე და საშუალო ზომის საწარმოების დახმარებისა და აღდგენის პროექტი (საქართველოს ეროვნული ბანკის კომპონენტი) (WB)	2.0	0.5	0.5	0.0	0.0%	0.0%	0.0%
56 13 07	ბიომრავალფეროვნება და მდგრადი ადგილობრივი განვითარება საქართველოში (აჭარის სატყეო სააგენტოს კომპონენტი) (KfW)	10.0	0.1	0.05	0.02	0.2%	33.9%	33.9%
56 13 08	ბათუმის მუნიციპალური ინფრასტრუქტურა (ფაზა V) (KfW)	12.0	2.0	2.0	0.0	0.0%	0.0%	0.0%
56 13 09	თბილისის მეტროს მოდერნიზაციის პროექტი (EBRD)	6.0	0.0	0.0	0.0	0.0%		
56 13 10	თბილისის ავტობუსების პროექტი (ფაზა II) (EBRD)	6.0	0.0	0.0	0.0	0.0%		
56 14	ინტეგრირებული ტერიტორიული განვითარების პროგრამა	5.0	0.0	0.0	0.0	0.0%		
<b>57 00</b>	<b>სსიპ - ქუთაისის საერთაშორისო უნივერსიტეტი</b>	<b>0.0</b>	<b>0.0</b>	<b>0.0</b>	<b>0.4</b>			
<b>59 00</b>	<b>ა(ა)იპ - მშვიდობის ფონდი უკეთესი მომავლისთვის</b>	<b>0.0</b>	<b>0.0</b>	<b>0.0</b>	<b>0.04</b>			

დოკუმენტი ინტერაქტიულ ფორმატში  
შეგიძლიათ იხილოთ



ინტერაქტიული სტატისტიკა (ინფოგრაფიკები)  
შეგიძლიათ იხილოთ

