



2024 წლის სახელმწიფო
ბიუჯეტის იანვარ-ივნისის
შესრულების შესახებ
ოპერატიული ინფორმაციის
მიმოხილვა

საქართველოს პარლამენტის
საბიუჯეტო ოფისი

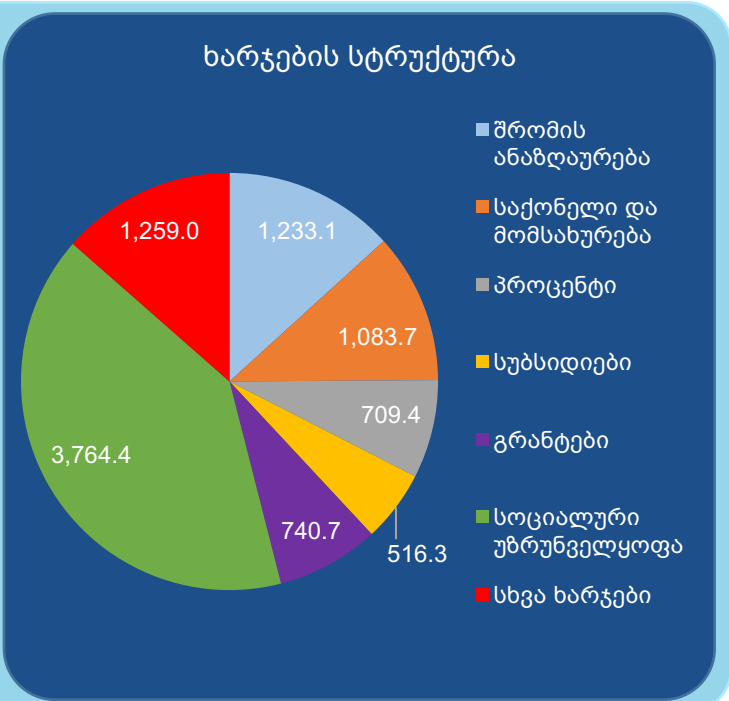
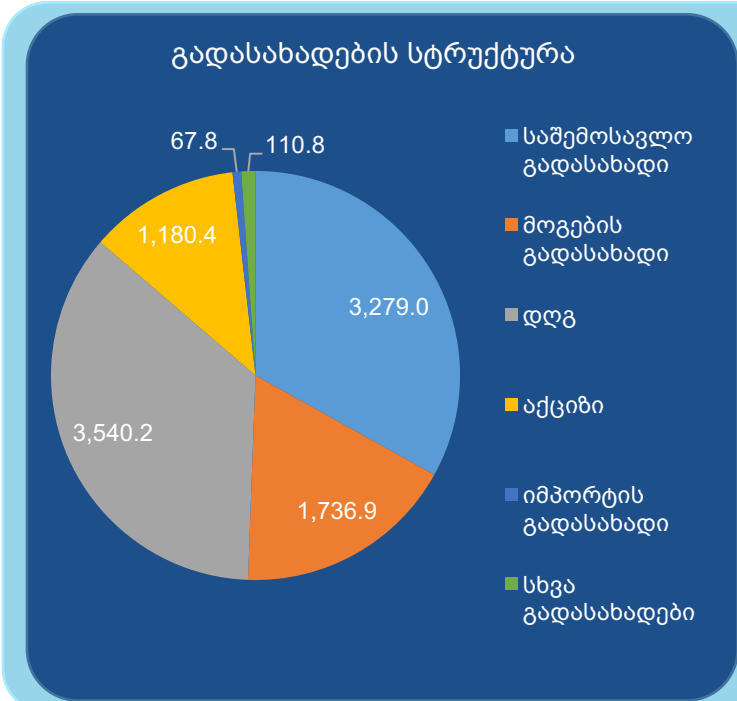
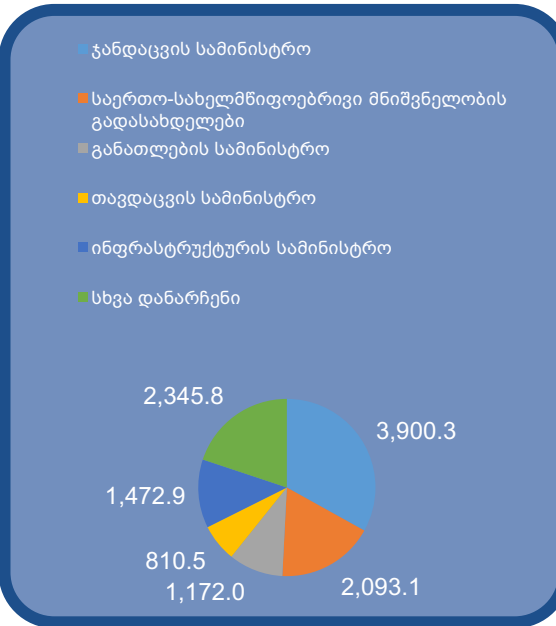
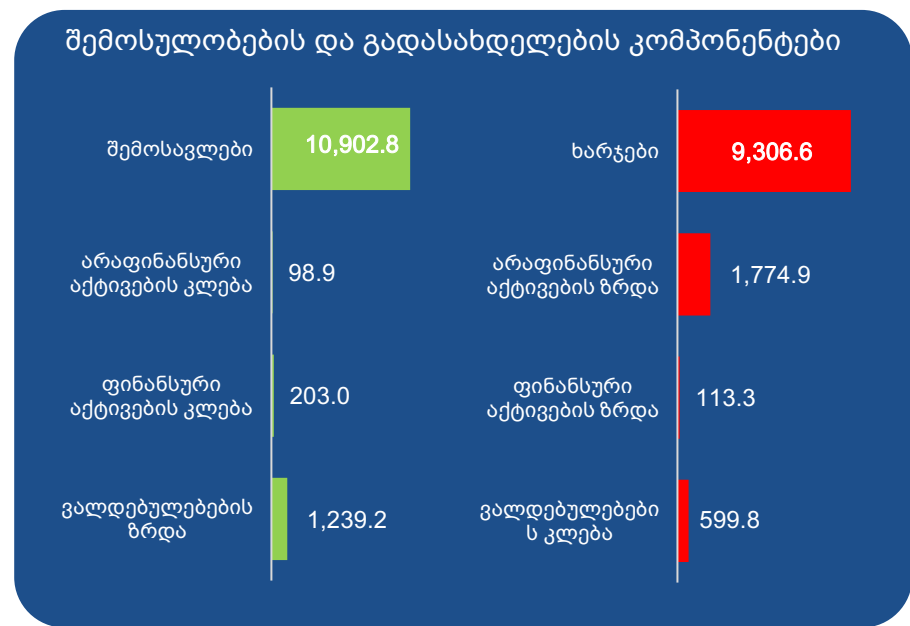
2024
ივლისი

ძირითადი მაჩვენებლები (მლნ ლარი)

შემოსულობები - 12,444.0 მლნ ლარი	106.3% 6 თვის გეგმის	50.6% წლიური გეგმის
----------------------------------	--------------------------------	-------------------------------

გადასახდელები - 11,794.6 მლნ ლარი	99.4% 6 თვის გეგმის	47.1% წლიური გეგმის
-----------------------------------	-------------------------------	-------------------------------

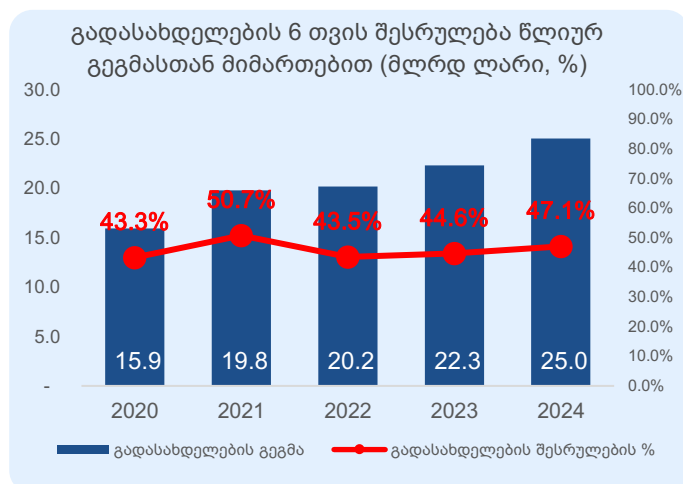
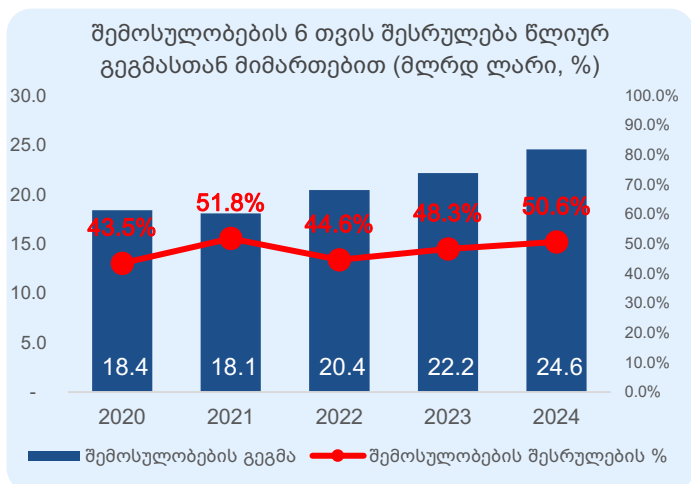
ნაშთის ცვლილება 649.4 მლნ ლარი	საოპერაციო სალდო 1,596.3 მლნ ლარი	მთლიანი სალდო -79.8 მლნ ლარი
-----------------------------------	--------------------------------------	---------------------------------



სახელმწიფო ბიუჯეტის ძირითადი მაჩვენებლები

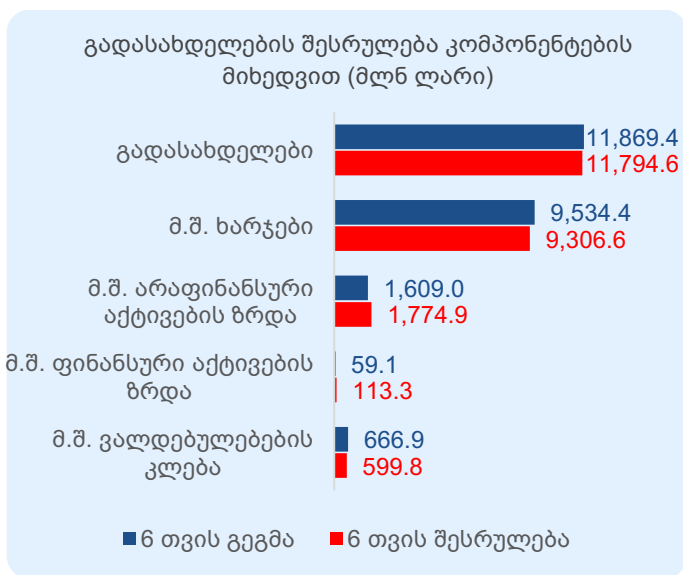
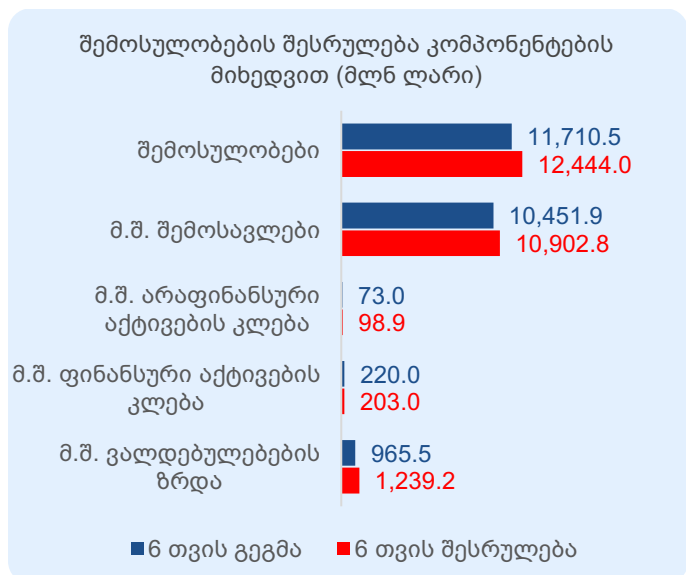
2024 წლის იანვარ-ივნისში სახელმწიფო ბიუჯეტის შემოსულობების შესრულება 12,444.0 მლნ ლარს, წლიური გეგმის (24,569.5 მლნ ლარი) 50.6%-ს და 6 თვის გეგმის¹ (11,710.5 მლნ ლარი) 106.3%-ს შეადგენს, წინა წლის ანალოგიურ მაჩვენებელს კი 1,728.4 მლნ ლარით (16.1%-ით) აღემატება (შემოსავლების მნიშვნელოვანი მატების გავლენით).

2024 წლის 6 თვეში გადასახდელების შესრულება 11,794.6 მლნ ლარს, წლიური გეგმის (25,030.4 მლნ ლარი) 47.1%-ს და 6 თვის გეგმის (11,869.4 მლნ ლარი) 99.4%-ს აღწევს, ხოლო წინა წლის 6 თვის მაჩვენებელს 1,834.7 მლნ ლარით (18.4%-ით) აჭარბებს (ხარჯების მნიშვნელოვანი მატების გავლენით).



შემოსულობების კომპონენტების შესრულებას რაც შეეხება, 6 თვის გეგმის მიმართ, კარგი შესრულებით ხასიათდება შემოსავლები (104.3%), არაფინანსური აქტივების კლებისა (135.5%) და ვალდებულებების ზრდის კომპონენტები (128.3%) მნიშვნელოვანი გადაჭარბებით გამოირჩევა, ხოლო ფინანსური აქტივების კლების მუხლით შემოსულობებს შედარებით დაბალი შესრულების მაჩვენებელი აქვს და 6 თვის გეგმის 92.3%-ს შეადგენს.

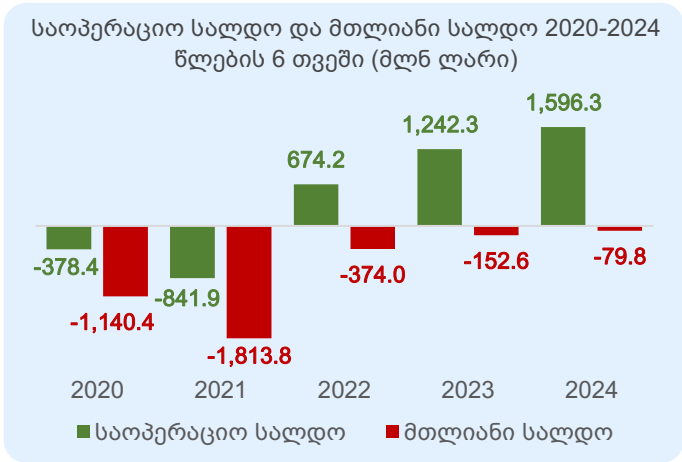
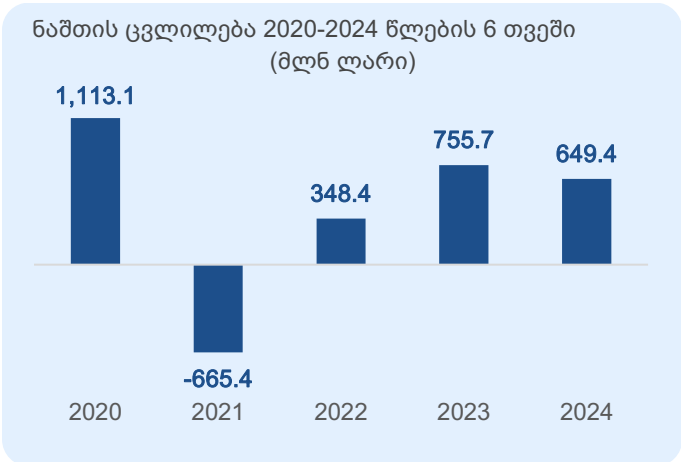
გადასახდელების კომპონენტების შესრულებასთან დაკავშირებით, 6 თვის გეგმის მიმართ შესრულების კარგი მაჩვენებელი აქვს ხარჯებისა (97.6%) და არაფინანსური აქტივების ზრდის კომპონენტებს (110.3%). მნიშვნელოვანი გადაჭარბებით გამოირჩევა ფინანსური აქტივების ზრდის მაჩვენებელი (191.7%), ვალდებულებების კლების კომპონენტს კი შესრულების დაბალი მაჩვენებელი აქვს (89.9%).



[1] 6 თვის გეგმა წარმოდგენილია 2024 წლის სახელმწიფო ბიუჯეტის კვარტალური განხერხის მიხედვით (ფინანსთა სამინისტროს 2023 წლის 29 დეკემბრის №518 ბრძანება).

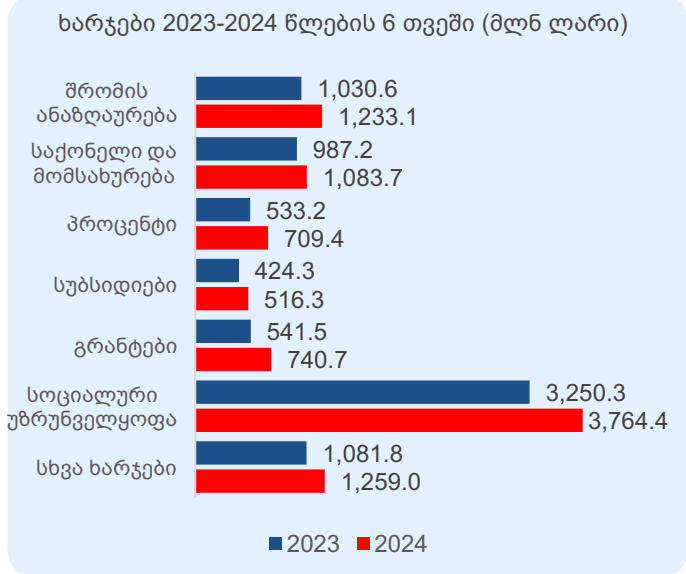
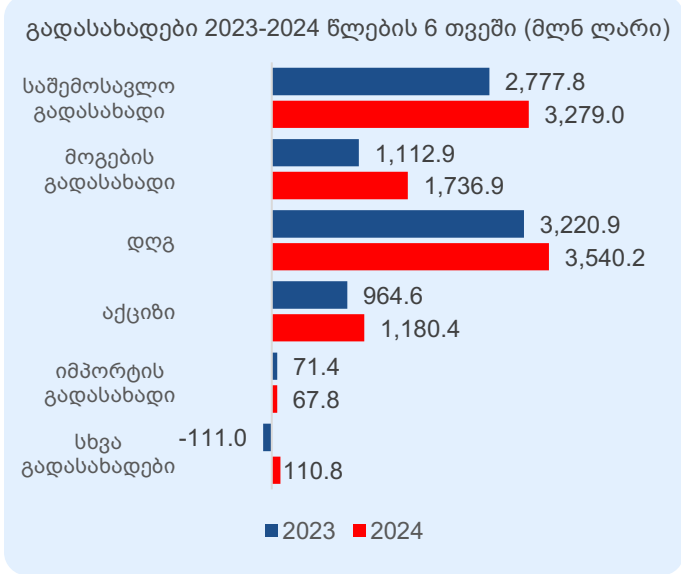
სახელმწიფო ბიუჯეტის ნაშთი წლის დასაწყისისათვის 1,577.3 მლნ ლარს გაუტოლდა. 6 თვის შემოსულობებისა და გადასახდელების გათვალისწინებით ნაშთის დაგროვებამ 649.4 მლნ ლარი შეადგინა და 2024 წლის 1 ივლისისთვის სახელმწიფო ბიუჯეტის ნაშთი 2,226.7 მლნ ლარის ოდენობით განისაზღვრა.

2024 წლის სახელმწიფო ბიუჯეტის **საოპერაციო სალდო** 6 თვეში 1,596.3 მლნ ლარს გაუტოლდა, ხოლო **მთლიანმა სალდომ** -79.8 მლნ ლარი შეადგინა.



გადასახადების შესრულებამ იანვარ-ივნისში 9,915.1 მლნ ლარი შეადგინა, რაც 6 თვის გეგმის 105.5%-ს და წლიური გეგმის 51.9%-ს შეადგენს. 6 თვის გეგმის მიმართ ყველა სახის გადასახადი შესრულების კარგი დონით ხასიათდება (მ.შ. გამოირჩევა აქციზი 16.9%-იანი გადაჭარბებით) და 95.5%-116.9%-ის ფარგლებში მერყეობს (რაც შეეხება სხვა გადასახადს, 6 თვეში დაიგეგმა 87.0 მლნ ლარი, ფაქტობრივი მოცულობა კი 110.8 მლნ ლარს შეადგენს). წინა წელთან შედარებით გადასახადების მოცულობა გაზრდილია 1,878.4 მლნ ლარით (23.4%-ით), ძირითადად, საშემოსავლო, მოგებისა და დამატებული ღირებულების გადასახადების, შესაბამისად, 18.0%-იანი და 56.1%-იანი და 9.9%-იანი მატების გავლენით.

ხარჯების შესრულებამ 6 თვეში 9,306.6 მლნ ლარი შეადგინა, 6 თვის გეგმის 97.6% და წლიური გეგმის 48.7%. 6 თვის გეგმასთან მიმართებით, შესრულების მაღალი მაჩვენებლებით გამოირჩევა სუბსიდიების (104.5%), გრანტებისა (100.4%) და სოციალური უზრუნველყოფის (100.7%) მუხლები, კარგი შესრულებით ხასიათდება შრომის ანაზღაურების მუხლი (96.5%), შედარებით დაბალი მაჩვენებლები აქვს საქონლისა და მომსახურების (93.2%) პროცენტისა (93.7%) და სხვა ხარჯების (92.0%) მუხლებს. წინა წელთან შედარებით ხარჯები 1,457.7 მლნ ლარით (18.6%-ით) გაზრდილია, ხარჯების ყველა მუხლის მატების გავლენით (მ.შ.სოციალური უზრუნველყოფის ხარჯები გაზრდილია 514.1 მლნ ლარით).



დანართი 1: სახელმწიფო ბიუჯეტის შემოსულობები, გადასახდელები და ნაშთის ცვლილება (მლნ ლარი)

დასახელება	2023 წლის 6 თვის შესრულება	2024 წლის წლიური გეგმა	2024 წლის 6 თვის გეგმა*	2024 წლის 6 თვის შესრულება	შესრულების % 6 თვის გეგმასთან	შესრულების % წლიურ გეგმასთან
შემოსულობები	10,715.6	24,569.5	11,710.5	12,444.0	106.3%	50.6%
შემოსავლები	9,091.2	20,731.0	10,451.9	10,902.8	104.3%	52.6%
გადასახადები	8,036.7	19,115.0	9,399.8	9,915.1	105.5%	51.9%
საშემოსავლო გადასახადი	2,777.8	6,345.1	3,160.0	3,279.0	103.8%	51.7%
მოგების გადასახადი	1,112.9	2,690.0	1,605.0	1,736.9	108.2%	64.6%
დღგ	3,220.9	7,388.3	3,466.8	3,540.2	102.1%	47.9%
აქციზი	964.6	2,375.0	1,010.0	1,180.4	116.9%	49.7%
იმპორტის გადასახადი	71.4	150.0	71.0	67.8	95.5%	45.2%
სხვა გადასახადები	-111.0	166.6	87.0	110.8	127.3%	66.5%
გრანტები	176.9	266.0	136.2	172.6	126.8%	64.9%
სხვა შემოსავლები	877.5	1,350.0	916.0	815.1	89.0%	60.4%
არაფინანსური აქტივების კლება	70.8	200.0	73.0	98.9	135.5%	49.4%
ფინანსური აქტივების კლება (ნაშთის გამოკლებით)	170.8	300.0	220.0	203.0	92.3%	67.7%
ვალდებულებების ზრდა	1,382.8	3,338.5	965.5	1,239.2	128.3%	37.1%
საგარეო	689.2	1,838.5	537.5	762.6	141.9%	41.5%
საშინაო	693.6	1,500.0	428.0	476.6	111.4%	31.8%
გადასახდელები	9,959.8	25,030.4	11,869.4	11,794.6	99.4%	47.1%
ხარჯები	7,848.9	19,120.9	9,534.4	9,306.6	97.6%	48.7%
შრომის ანაზღაურება	1,030.6	2,577.3	1,278.0	1,233.1	96.5%	47.8%
საქონელი და მომსახურება	987.2	2,232.0	1,162.2	1,083.7	93.2%	48.6%
პროცენტი	533.2	1,540.0	757.2	709.4	93.7%	46.1%
სუბსიდიები	424.3	1,044.9	493.9	516.3	104.5%	49.4%
გრანტები	541.5	1,513.0	737.6	740.7	100.4%	49.0%
სოციალური უზრუნველყოფა	3,250.3	7,470.4	3,737.5	3,764.4	100.7%	50.4%
სხვა ხარჯები	1,081.8	2,743.2	1,368.0	1,259.0	92.0%	45.9%
არაფინანსური აქტივების ზრდა	1,465.8	4,180.6	1,609.0	1,774.9	110.3%	42.5%
ფინანსური აქტივების ზრდა (ნაშთის გამოკლებით)	123.4	305.6	59.1	113.3	191.7%	37.1%
ვალდებულებების კლება	521.8	1,423.4	666.9	599.8	89.9%	42.1%
საგარეო	497.1	1,380.6	642.1	575.1	89.6%	41.7%
საშინაო	24.6	42.7	24.7	24.7	99.8%	57.8%
ნაშთის ცვლილება (+ დაგროვება / - გამოყენება)	755.7	-460.9	-158.9	649.4		

* 6 თვის გეგმა წარმოდგენილია 2024 წლის სახელმწიფო ბიუჯეტის კვარტალური განხერის მიხედვით (ფინანსთა მინისტრის 2023 წლის 29 დეკემბრის ბრძანება №518)

დანართი 2: სახელმწიფო ბიუჯეტის ბალანსი (მლნ ლარი)

დასახელება	2023 წლის 6 თვის შესრულება	2024 წლის წლიური გეგმა	2024 წლის 6 თვის გეგმა	2024 წლის 6 თვის შესრულება	შესრულების % 6 თვის გეგმასთან	შესრულების % წლიურ გეგმასთან
შემოსავლები	9,091.2	20,731.0	10,451.9	10,902.8	104.3%	52.6%
გადასახადები	8,036.7	19,115.0	9,399.8	9,915.1	105.5%	51.9%
გრანტები	176.9	266.0	136.2	172.6	126.8%	64.9%
სხვა შემოსავლები	877.5	1,350.0	916.0	815.1	89.0%	60.4%
ხარჯები	7,848.9	19,120.9	9,534.4	9,306.6	97.6%	48.7%
შრომის ანაზღაურება	1,030.6	2,577.3	1,278.0	1,233.1	96.5%	47.8%
საქონელი და მომსახურება	987.2	2,232.0	1,162.2	1,083.7	93.2%	48.6%
პროცენტი	533.2	1,540.0	757.2	709.4	93.7%	46.1%
სუბსიდიები	424.3	1,044.9	493.9	516.3	104.5%	49.4%
გრანტები	541.5	1,513.0	737.6	740.7	100.4%	49.0%
სოციალური უზრუნველყოფა	3,250.3	7,470.4	3,737.5	3,764.4	100.7%	50.4%
სხვა ხარჯები	1,081.8	2,743.2	1,368.0	1,259.0	92.0%	45.9%
საოპერაციო სალდო	1,242.3	1,610.1	917.5	1,596.3	174.0%	99.1%
არაფინანსური აქტივების ცვლილება	1,395.0	3,980.6	1,536.0	1,676.0	109.1%	42.1%
ზრდა	1,465.8	4,180.6	1,609.0	1,774.9	110.3%	42.5%
კლება	70.8	200.0	73.0	98.9	135.5%	49.4%
მთლიანი სალდო	-152.6	-2,370.5	-618.5	-79.8	12.9%	3.4%
ფინანსური აქტივების ცვლილება	708.4	-455.4	-319.8	559.6	-175.0%	-122.9%
ზრდა	879.2	305.6	59.1	762.7	1290.8%	249.6%
ვალუტა და დეპოზიტები	755.7	0.0	0.0	649.4		
სესხები	122.3	305.6	59.1	112.1	189.7%	36.7%
აქციები და სხვა კაპიტალი	1.1	0.0	0.0	1.2		
კლება	170.8	760.9	378.9	203.0	53.6%	26.7%
ვალუტა და დეპოზიტები	0.0	460.9	158.9	0.0	0.0%	0.0%
სესხები	170.8	300.0	220.0	203.0	92.3%	67.7%
აქციები და სხვა კაპიტალი	0.0	0.0	0.0	0.0		
ვალდებულებების ცვლილება	861.0	1,915.1	298.7	639.4	214.1%	33.4%
ზრდა	1,382.8	3,338.5	965.5	1,239.2	128.3%	37.1%
საშინაო	693.6	1,500.0	428.0	476.6	111.4%	31.8%
საგარეო	689.2	1,838.5	537.5	762.6	141.9%	41.5%
კლება	521.8	1,423.4	666.9	599.8	89.9%	42.1%
საშინაო	24.6	42.7	24.7	24.7	99.8%	57.8%
საგარეო	497.1	1,380.6	642.1	575.1	89.6%	41.7%
ბალანსი	0.0	0.0	0.0	0.0		

