



2024 წლის სახელმწიფო
ბიუჯეტის იანვარ-დეკემბრის
შესრულების

მიმოხილვა

საქართველოს პარლამენტის
საბიუჯეტო ოფისი

2025
იანვარი

ძირითადი მაჩვენებლები (მლნ ლარი)

შემოსულობები - 25,750.3 მლნ ლარი

წლიური გეგმის 100.2%

გადასახდელები - 25,941.4 მლნ ლარი

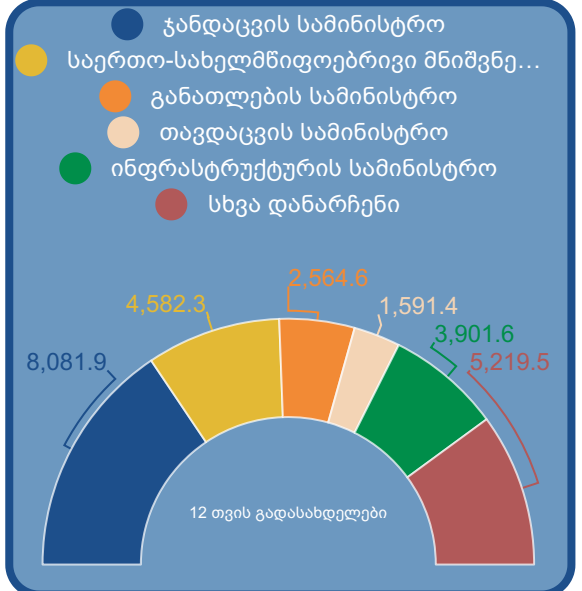
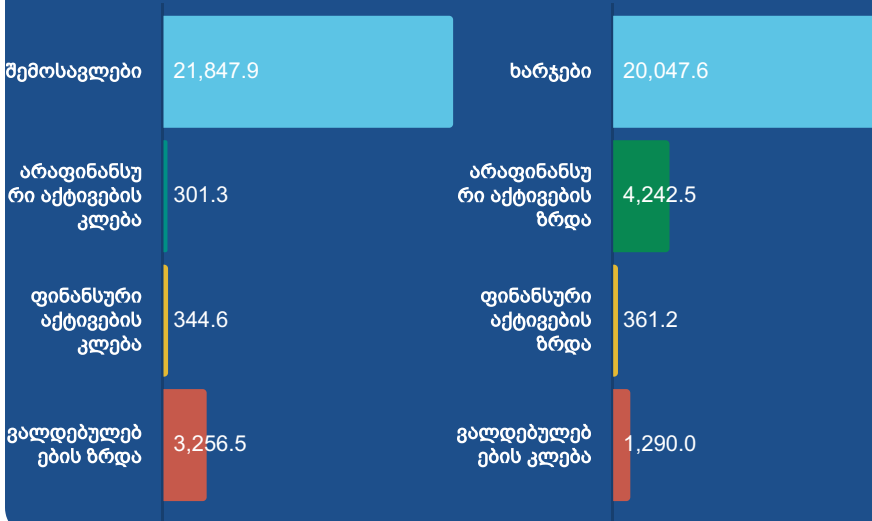
წლიური გეგმის 100.0%

ნაშთის ცვლილება
-191.1 მლნ ლარი

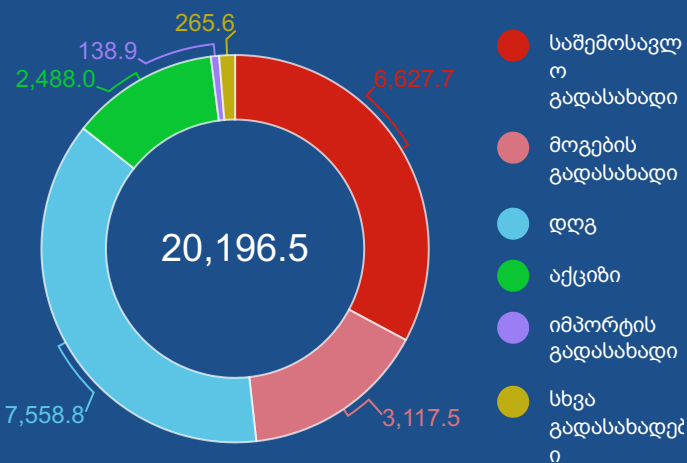
საოპერაციო სალდო
1,800.3 მლნ ლარი

მთლიანი სალდო
-2,140.9 მლნ ლარი

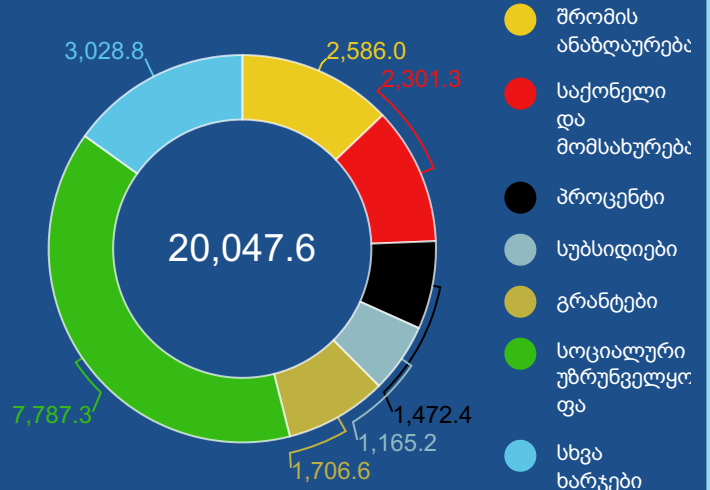
შემოსულობების და გადასახდელების კომპონენტები



გადასახადების სტრუქტურა



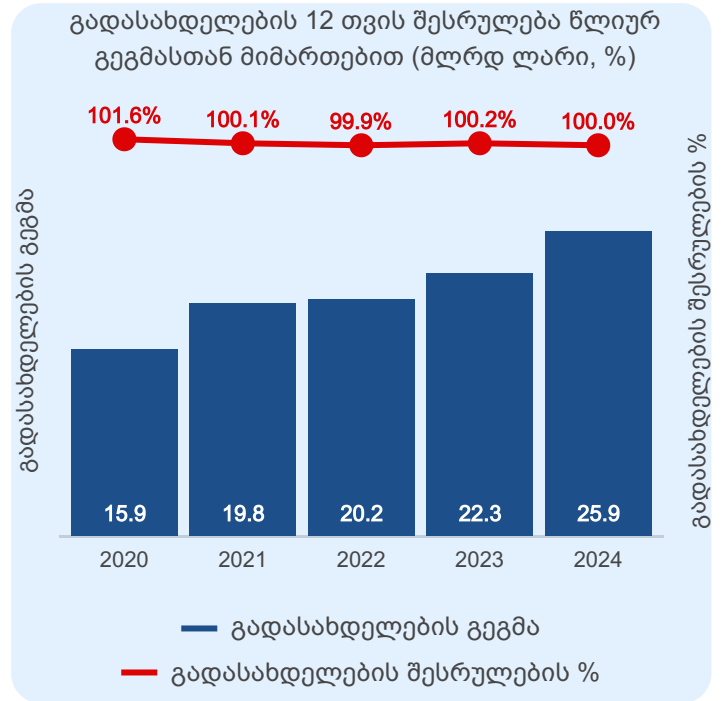
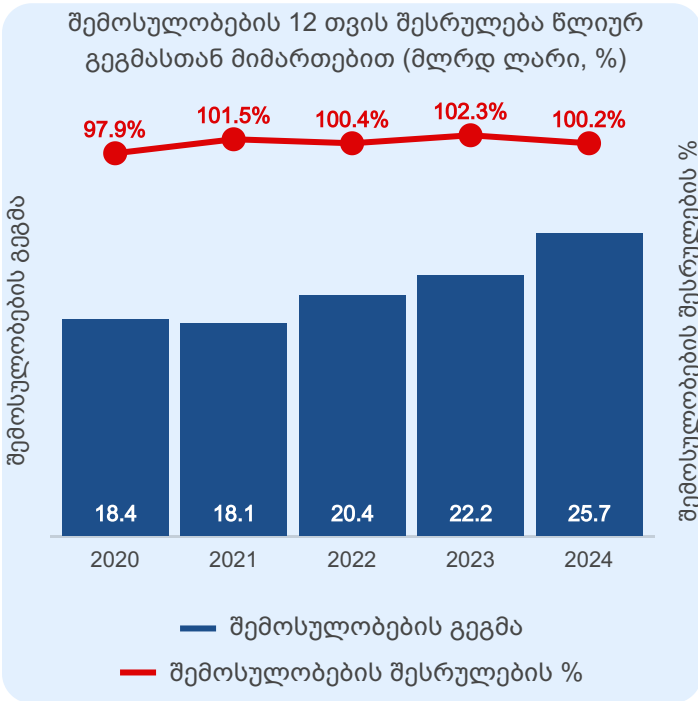
ხარჯების სტრუქტურა



სახელმწიფო ბიუჯეტის ძირითადი მაჩვენებლები

„საქართველოს 2024 წლის სახელმწიფო ბიუჯეტის შესახებ“ საქართველოს კანონით^[1] შემოსულობების წლიური გეგმა განსაზღვრულია 25,696.0 მლნ ლარის ოდენობით. 2024 წლის იანვარ-დეკემბერში მიღებული შემოსულობები 25,750.3 მლნ ლარს (წლიური გეგმის 100.2%) შეადგენს და წინა წლის ანალოგიურ მაჩვენებელს 3,070.3 მლნ ლარით (13.5%-ით) აღემატება.

2024 წლის სახელმწიფო ბიუჯეტით გადასახდელების წლიური გეგმა განსაზღვრულია 25,930.4 მლნ ლარის ოდენობით. 2024 წლის იანვარ-დეკემბერში ბიუჯეტიდან განეული გადასახდელები 25,941.4 მლნ ლარს (წლიური გეგმის 100.0%) შეადგენს, რაც 3,591.2 მლნ ლარით (16.1%-ით) მეტია წინა წლის 12 თვის მაჩვენებელთან შედარებით.

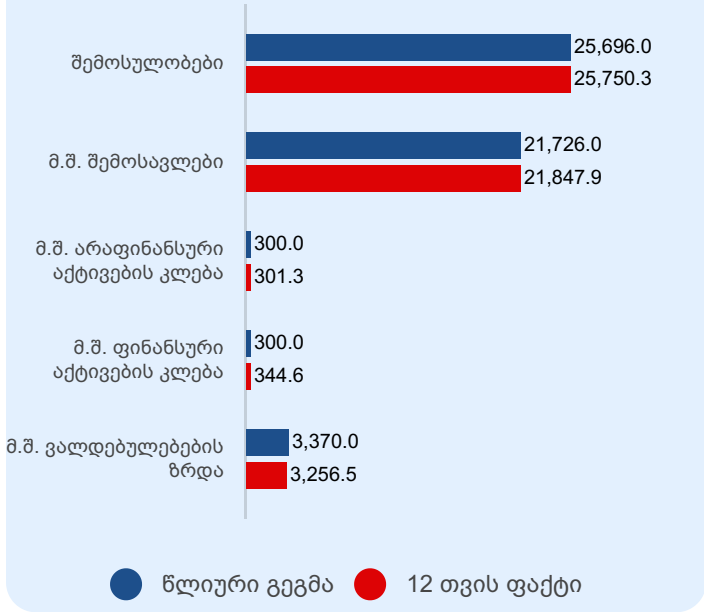


შემოსულობების კომპონენტებს რაც შეეხება, წლიური გეგმის მიმართ, შემოსავლების, ფინანსური და არაფინანსური აქტივების კლების მუხლებით შემოსულობები გადაჭარბებით გამოირჩევა და შესაბამისად, 100.6%-ს, 114.9%-ს და 100.4%-ს აღწევს, ხოლო ვალდებულებების ზრდის მუხლით შემოსულობები წლიური გეგმის 96.6%-ს შეადგენს.

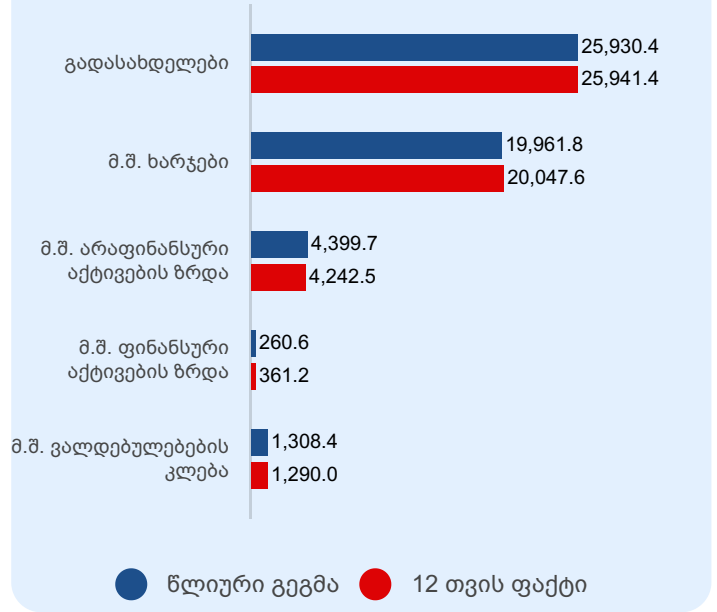
გადასახდელების კომპონენტებთან დაკავშირებით, წლიური გეგმის მიმართ, ხარჯები - 0.4%-იანი, ფინანსური აქტივების ზრდის მუხლით გადასახდელები კი, მნიშვნელოვანი, 38.6%-იანი გადაჭარბებით გამოირჩევა, ხოლო ვალდებულებების კლებისა და არაფინანსური აქტივების ზრდის კომპონენტების მაჩვენებლები, წლიური გეგმის, შესაბამისად, 98.6%-სა და 96.4%-ს უტოლდება.

[1] 2024 წლის დეკემბერში საქართველოს პარლამენტის მიერ მიღებული საქართველოს კანონი „საქართველოს 2024 წლის სახელმწიფო ბიუჯეტის შესახებ“ საქართველოს კანონში ცვლილების შეტანის თაობაზე“.

შემოსულობების კომპონენტების დაგეგმილი და ფაქტობრივი მაჩვენებლები (მლნ ლარი)



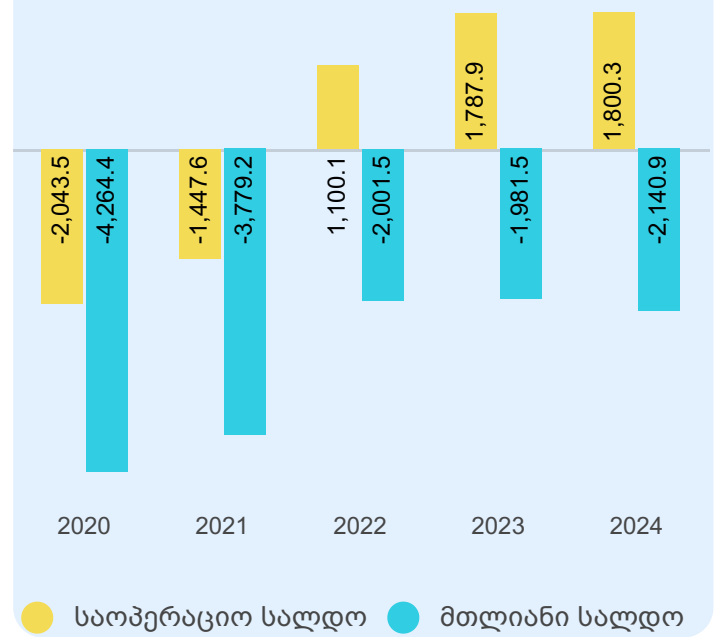
გადასახდელების კომპონენტების დაგეგმილი და ფაქტობრივი მაჩვენებლები (მლნ ლარი)



2024 წლის სახელმწიფო ბიუჯეტის საოპერაციო სალდომ 12 თვეში 1,800.3 მლნ ლარი შეადგინა, ხოლო მთლიანმა სალდომ - -2,140.9 მლნ ლარი. მოცემულ დიაგრამაზე წარმოდგენილია 2020-2024 წლების 12 თვის საოპერაციო სალდოსა და მთლიანი სალდოს მაჩვენებლები.

რაც შეეხება ნაშთის ცვლილებას, 2024 წლის დასაწყისისათვის, სახელმწიფო ბიუჯეტის ნაშთის მოცულობამ 1,577.3 მლნ ლარი შეადგინა. იანვარ-დეკემბერში მიღებული შემოსულობების და გაწეული გადასახდელების გათვალისწინებით, ნაშთის გამოყენებამ 191.1 მლნ ლარი შეადგინა და 2025 წლის 1 იანვრისთვის, სახელმწიფო ბიუჯეტის ნაშთი 1,386.2 მლნ ლარის ოდენობით განისაზღვრა.

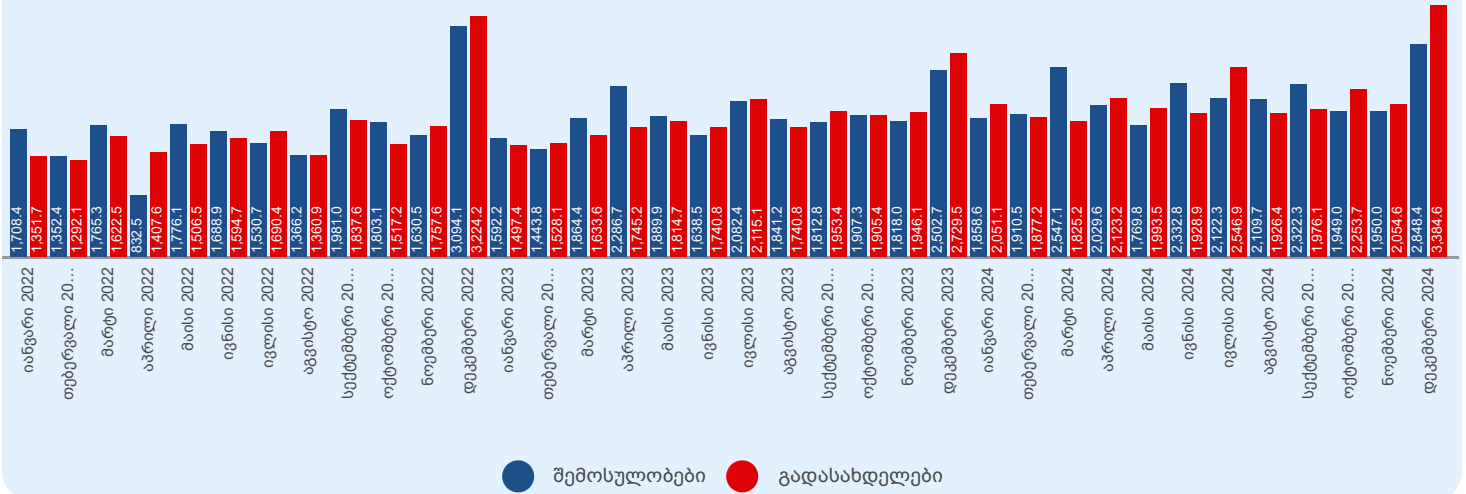
საოპერაციო სალდო და მთლიანი სალდო 2020-2024 წლების 12 თვეში (მლნ ლარი)



სახელმწიფო ბიუჯეტის შესრულების დეკემბრის მარჯვენა მხარე

2024 წლის დეკემბერში სახელმწიფო ბიუჯეტის შემოსულობებმა 2,848.4 მლნ ლარი შეადგინა, რაც 898.4 მლნ ლარით აღემატება ნოემბრის მარჯვენა მხარეს (ძირითადად, შემოსავლების კომპონენტის მატების გავლენით), ხოლო წინა წლის დეკემბრის მარჯვენა მხარესთან შედარებით, 345.7 მლნ ლარით გაზრდილა. რაც შეეხება 2024 წლის დეკემბერში სახელმწიფო ბიუჯეტიდან განუღებულ გადასახდელებს, მისი ოდენობა 3,384.6 მლნ ლარს შეადგენს, რაც ნოემბრის მარჯვენა მხარეზე 1,330.0 მლნ ლარით მეტია, ხოლო 2023 წლის დეკემბრის მარჯვენა მხარესთან შედარებით, 655.1 მლნ ლარით აღემატება.

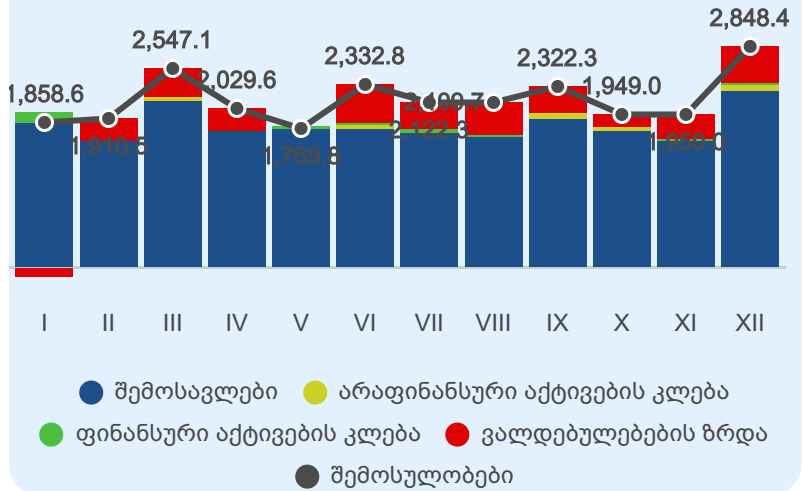
სახელმწიფო ბიუჯეტის შემოსულობები და გადასახდელები 2022-2024 წლებში თვეების მიხედვით (მლნ ლარი)



რაც შეეხება დეკემბერში სახელმწიფო ბიუჯეტში მიღებული შემოსულობებისა და განუღებულ გადასახდელების კომპონენტებს:

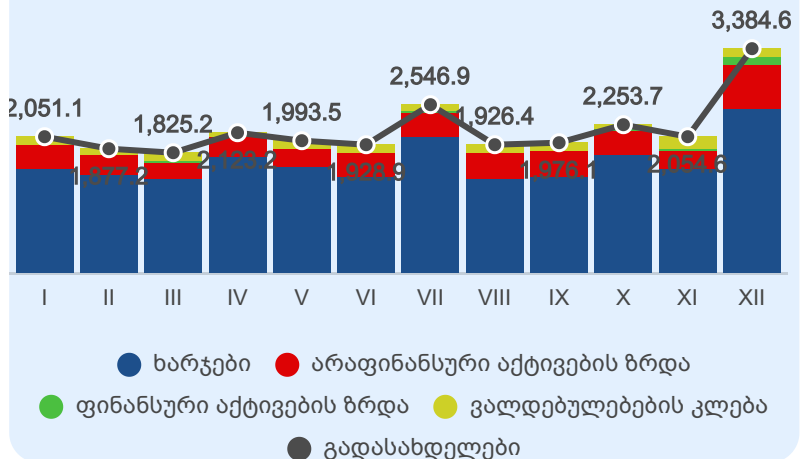
შემოსულობები თვეების მიხედვით (მლნ ლარი)

შემოსავლების სახით მიღებულია 2,280.0 მლნ ლარი (შემოსულობების 80.0%), ვალდებულებების აღების შედეგად შემოსული სახსრები 469.4 მლნ ლარს შეადგენს, ხოლო არაფინანსური და ფინანსური აქტივების კლების კომპონენტების მარჯვენა მხარე, შესაბამისად, 64.6 მლნ ლარს და 34.4 მლნ ლარს უტოლდება.

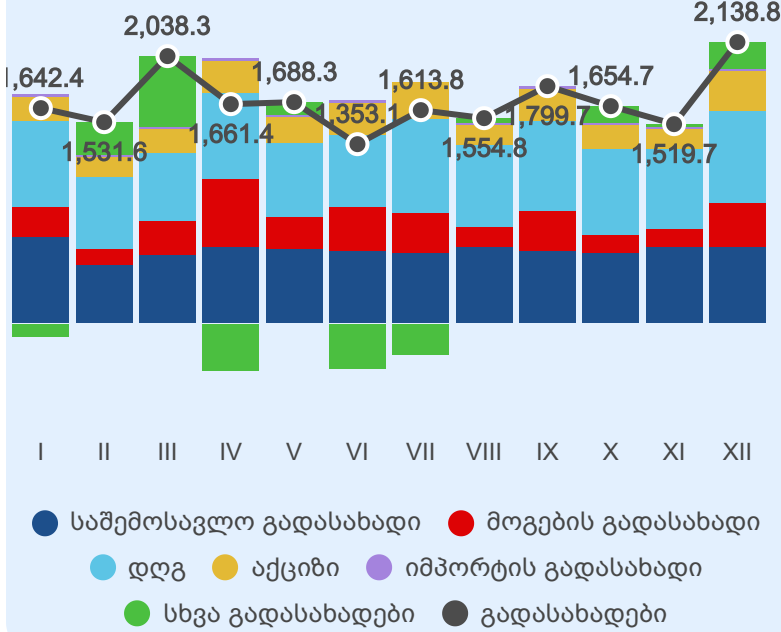


დეკემბერში განუღებულ ხარჯების მოცულობა 2,469.1 მლნ ლარს შეადგენს, არაფინანსური აქტივების ზრდის მუხლით გადასახდელები 662.4 მლნ ლარს უტოლდება, ხოლო ფინანსური აქტივების ზრდისა და ვალდებულებების კლების კომპონენტების მარჯვენა მხარე - შესაბამისად, 142.1 მლნ ლარს და 111.0 მლნ ლარს.

გადასახდელები თვეების მიხედვით (მლნ ლარი)

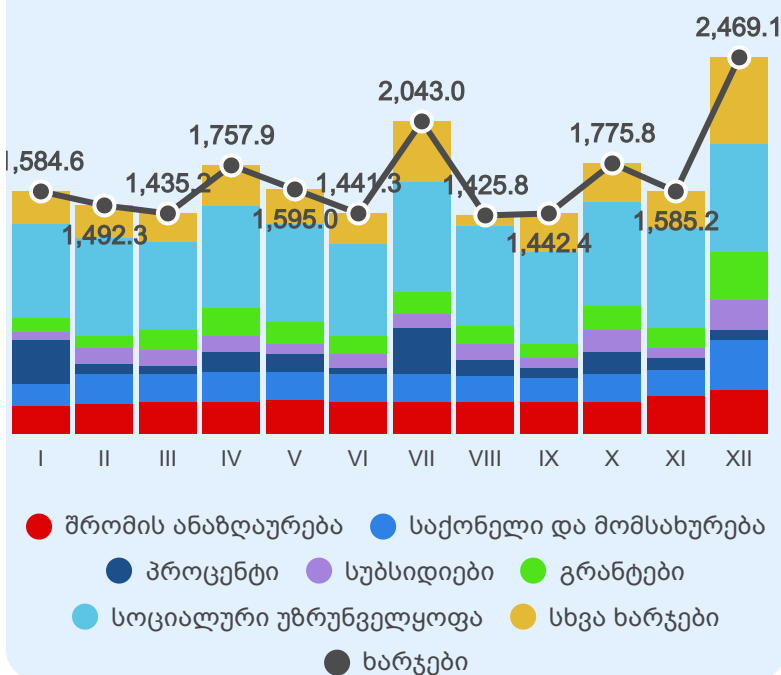


საგადასახადო შემოსავლები თვეების მიხედვით (მლნ ლარი)



შემოსულობებში განსაკუთრებით მნიშვნელოვანია გადასახადების მიმოხილვა, რაზეც დეკემბერში მიღებული მთლიანი შემოსულობების 75.1% და შემოსავლების 93.8% მოდის. კერძოდ: სახელმწიფო ბიუჯეტმა დეკემბერში გადასახადებიდან 2,138.8 მლნ ლარი მიიღო, ნოემბრის მაჩვენებელზე 619.1 მლნ ლარით მეტი, რაც გარდა საშემოსავლო გადასახადის მცირედი (0.6%-იანი) კლებისა, დაკავშირებულია ყველა გადასახადის მატებასთან, მ.შ. მოგების გადასახადი, სხვა გადასახადები^[2] და აქციზი (ძირითადად, იმპორტირებული თამბაქოს დაბეგვრიდან შემოსავლის ზრდის გავლენით) მნიშველოვნად არის გაზრდილი (შესაბამისად, 198.7 მლნ ლარით, 166.4 მლნ ლარით და 163.7 მლნ ლარით), დღგ მომატებულია 92.3 მლნ ლარით, ხოლო იმპორტის გადასახადი - 1.2 მლნ ლარით.

ხარჯები თვეების მიხედვით (მლნ ლარი)



რაც შეეხება გადასახდელების ყველაზე დიდ კომპონენტს, ხარჯებს, იგი დეკემბერში გაწეული მთლიანი გადასახდელების 73.0%-ს შეადგენს. კერძოდ, ხარჯებმა დეკემბერში 2,469.1 მლნ ლარი შეადგინა, წინა თვის მაჩვენებელზე 883.9 მლნ ლარით მეტი. ყველა სახის ხარჯი (გარდა, პროცენტისა, რომელიც შემცირებულია 16.2 მლნ ლარით) გაზრდილია, კერძოდ: გრანტები - 192.3 მლნ ლარით, სხვა ხარჯები - 334.5 მლნ ლარით, სუბსიდიები - 123.2 მლნ ლარით, საქონლისა და მომსახურების ხარჯები - 163.2 მლნ ლარით, სოციალური უზრუნველყოფის ხარჯები - 45.4 მლნ ლარით, ხოლო შრომის ანაზღაურება - 41.5 მლნ ლარით.

რაც შეეხება საოპერაციო სალდოს და მთლიან სალდოს, 2024 წლის დეკემბერში, სახელმწიფო ბიუჯეტის საოპერაციო სალდომ -189.1 მლნ ლარი შეადგინა, ხოლო მთლიანმა სალდომ - -786.9 მლნ ლარი.

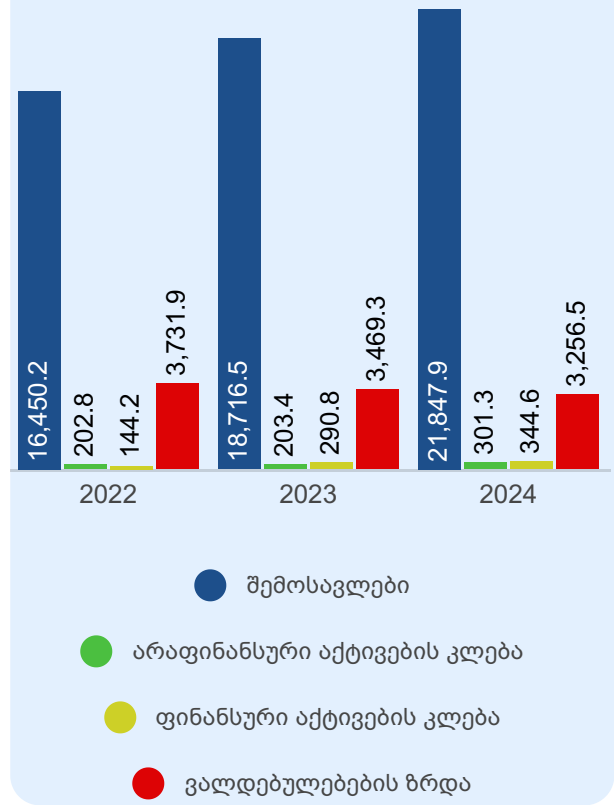
გარდა ამისა, აღსანიშნავია, რომ დეკემბერში მიღებული შემოსულობებისა (2,848.4 მლნ ლარი) და გაწეული გადასახდელების (3,384.6 მლნ ლარი) გათვალისწინებით, ნაშთის გამოყენებამ 536.2 მლნ ლარი შეადგინა.

[2] 2016 წელს სახაზინო კოდეხის სისტემაში განხორციელებული რეფორმის საფუძველზე, დეკლარაციის ვადის დადგომამდე გადახდილი გადასახადის აღრიცხვა ხორციელდება „სხვა გადასახადის“ მუხლში, საიდანაც დეკლარაციის ვადის დადგომის შემდეგ ხდება მათი გადატანა გადასახადის შესაბამის სახეში. ამასთან, ამავე მუხლიდან ხორციელდება თანხის გადატანა გადასახადების ზედმეტად გადახდილი თანხების დაბრუნების ქვეანგარიშზე, შესაბამისად, სხვა გადასახადის შესრულება კონკრეტულ საანგარიშო პერიოდში შესაძლებელია იყოს როგორც დადებითი, ისევე უარყოფითი სიდიდე.

სახელმწიფო ბიუჯეტის შემოსულობები

2024 წლის იანვარ-დეკემბერში, სახელმწიფო ბიუჯეტის შემოსულობები 25,750.3 მლნ ლარს შეადგენს. შემოსულობების სტრუქტურაში დიდი წილი, 84.8%-ის ოდენობით, შემოსავლებს უკავია, რომელიც ნომინალურ გამოხატულებაში, 2022-2023 წლების ანალოგიურ მაჩვენებლებთან შედარებით, მნიშვნელოვნად გაზრდილია (გადასახადების მატების გავლენით). 2022-2023 წლების საანგარიშო პერიოდთან შედარებით გაზრდილია, აგრეთვე, შემოსულობებში შემოსავლების წილობრივი მაჩვენებელიც (2023 წელს შემოსულობების 82.5%-ს შეადგენდა, 2022 წელს - 80.1%-ს). რაც შეეხება ვალდებულებების ზრდის მუხლით შემოსულობებს, აღნიშნული შემოსულობების წილობრივი მაჩვენებელი მთლიან შემოსულობებში, 2022-2023 წლების ანალოგიურ მაჩვენებლებთან შედარებით შემცირებულია: 2024 წელს შემოსულობების 12.6%-ია, 2022-2023 წლებში კი - შესაბამისად, 18.2% და 15.3%. 2024 წლის 12 თვეში, არაფინანსური და ფინანსური აქტივების კლების მუხლებით შემოსულობების ჯამური წილი მთლიან შემოსულობებში მცირეა და 2.5%-ს შეადგენს (2023 წელს 2.2%-ია, ხოლო 2022 წელს - 1.7%).

სახელმწიფო ბიუჯეტის 12 თვის შემოსულობების კომპონენტები (მლნ ლარი)



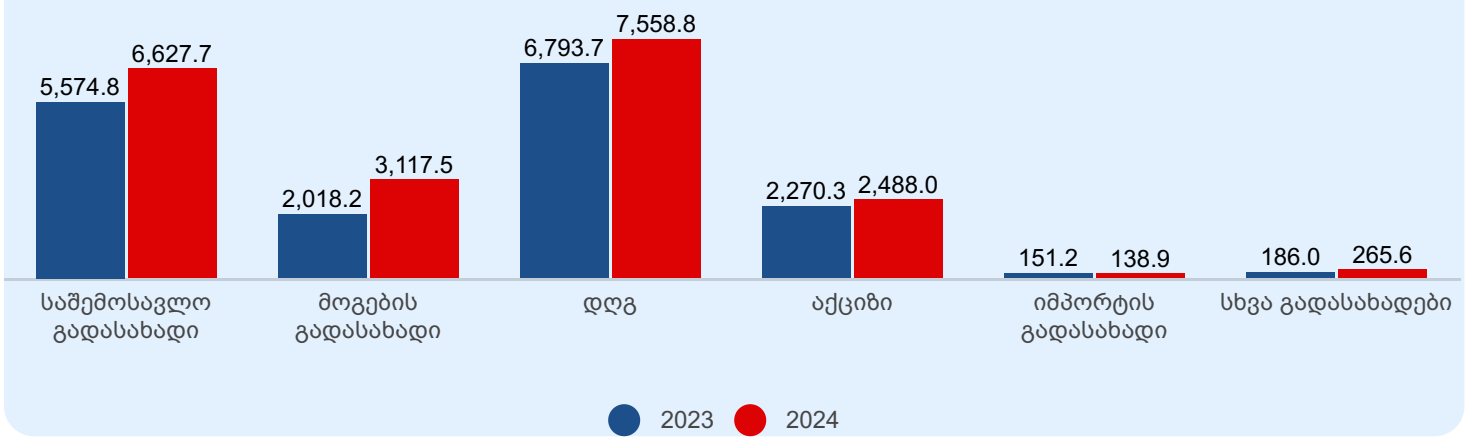
შემოსავლებს სახით 12 თვეში მიღებულია 21,847.9 მლნ ლარი, წლიური გეგმის 100.6%, წინა წლის მაჩვენებელზე 3,131.5 მლნ ლარით (16.7%-ით) მეტი. რაც შეეხება გეგმის შესრულებას შემოსავლების კომპონენტების დონეზე, წლიურ გეგმასთან მიმართებით, სამივე კომპონენტი გადაჭარბებით ხასითდება, თუმცა გრანტები მნიშვნელოვანი დადებითი გადახრით გამოირჩევა.

იანვარ-დეკემბერში მიღებული გადასახადები 20,196.5 მლნ ლარს, წლიური გეგმის 100.0%-ს შეადგენს. სახეების მიხედვით გადასახადების წლიური გეგმის შესრულების მაჩვენებლები გადაჭარბებით ხასითდება და 100.2%-104.5%-ის ფარგლებში მერყეობს (მ.შ. აქციზის გადასახადი ყველაზე მაღალი შესრულების დონით გამოირჩევა). რაც შეეხება სხვა გადასახადებს, 2024 წელს მისი გეგმა განსაზღვრულია 465.0 მლნ ლარით, ფაქტობრივი მაჩვენებელი კი 265.6 მლნ ლარს შეადგენს.

2023 წლის 12 თვესთან შედარებით, გადასახადები 3,202.4 მლნ ლარით (18.8%-ით) არის გაზრდილი, რაც ძირითადად დღგ-ის, საშემოსავლო და მოგების გადასახადების (შესაბამისად, 11.3%-ით, 18.9%-ით და 54.5%-ით) მატებას უკავშირდება.

წინა წლის ანალოგიურ პერიოდთან შედარებით, საშემოსავლო გადასახადის მატება დაკავშირებულია ძირითადად, დამქირავებლის მიერ დაკავებული საშემოსავლო გადასახადის 748.3 მლნ ლარით (15.5%-ით) ზრდასთან. რაც შეეხება დღგ-ს, იანვარ-დეკემბერში დღგ-ის სახით სახელმწიფო ბიუჯეტში ჩაირიცხა 7,558.8 მლნ ლარი, წინა წელთან შედარებით 765.1 მლნ ლარით მეტი (მ.შ. საქართველოს ტერიტორიაზე რეალიზებული პროდუქციიდან და განუული მომსახურებიდან შემოსულია 290.0 მლნ ლარით, ხოლო იმპორტირებული პროდუქციიდან - 475.1 მლნ ლარით მეტი). წინა წელთან შედარებით, 9.6%-ით (217.8 მლნ ლარით) გაზრდილია აქციზი, ძირითადად, იმპორტირებული პროდუქციის დაბეგვრიდან შემოსავლის (195.9 მლნ ლარით) ზრდის გავლენით (მ.შ. იმპორტირებული თამბაქოს დაბეგვრიდან, აქციზის სახით, მიღებულია 215.2 მლნ ლარით მეტი შემოსავალი).

სახელმწიფო ბიუჯეტის საგადასახადო შემოსავლები 2023-2024 წლების 12 თვეში (მლნ ლარი)



გრანტების ფაქტობრივი მაჩვენებელი (335.0 მლნ ლარი), წლიური გეგმის მიმართ, 25.9%-იანი გადაჭარბებით გამოირჩევა, რაც ძირითადად დაკავშირებულია ცენტრალური ბიუჯეტის სსიპ-ებიდან გრანტის სახით მიღებულ შემოსავალთან (წლიური გეგმის 127.6%), აგრეთვე, საბიუჯეტო ორგანიზაციებზე დონორების მიერ გამოყოფილ მიზნობრივი დანიშნულების გრანტებთან, რომლის სახით 12 თვეში მიღებულია 83.4 მლნ ლარი (აღნიშნული სახის გრანტი გეგმით არ გაითვალისწინება და შესაბამისად, გრანტების ჯამური მოცულობის ზრდაზე ახდენს გავლენას). გარდა ამისა, ბიუჯეტში მიღებულია ბიუჯეტის მხარდამჭერი გრანტები, 61.6 მლნ ლარის ოდენობით (წლიური გეგმის 61.6%) და საინვესტიციო გრანტები, 43.3 მლნ ლარის ოდენობით (წლიური გეგმის 84.8%).

სხვა შემოსავლები სახით, იანვარ-დეკემბერში, ბიუჯეტში მობილიზებულია 1,316.4 მლნ ლარი, წლიური გეგმის 103.7%, წინა წლის მაჩვენებელზე 80.1 მლნ ლარით (5.7%-ით) ნაკლები (ეროვნული ბანკის მოგებიდან დივიდენდების შემცირების გავლენით). სხვა შემოსავლის ძირითადი წილი შემოსულია საკუთრებიდან (54.6%, 718.4 მლნ ლარის ოდენობით) და არაკლასიფიცირებული ტრანსფერებიდან (23.3%, 306.9 მლნ ლარის ოდენობით).

არაფინანსური აქტივების კლები მუხლით შემოსულობები 301.3 მლნ ლარს, წლიური გეგმის 100.4%-ს შეადგენს, ხოლო წინა წლის მაჩვენებელს 97.9 მლნ ლარით (48.2%-ით) აღემატება (რაც დიდწილად დაკავშირებულია არანარმოებული აქტივების რეალიზაციიდან, კერძოდ, რადიოსიხშირული სპექტრით სარგებლობის ლიცენზიიდან, ბიუჯეტში 61.8 მლნ ლარით მეტი თანხის მიღებასთან).

ფინანსური აქტივების კლები მუხლით (გაცემული სესხების დაბრუნებიდან) შემოსულობები წლიური გეგმის მიმართ 14.9%-იანი გადაჭარბებით გამოირჩევა და 344.6 მლნ ლარს შეადგენს, რაც წინა წლის მაჩვენებელს 53.7 მლნ ლარით (18.5%-ით) აღემატება.

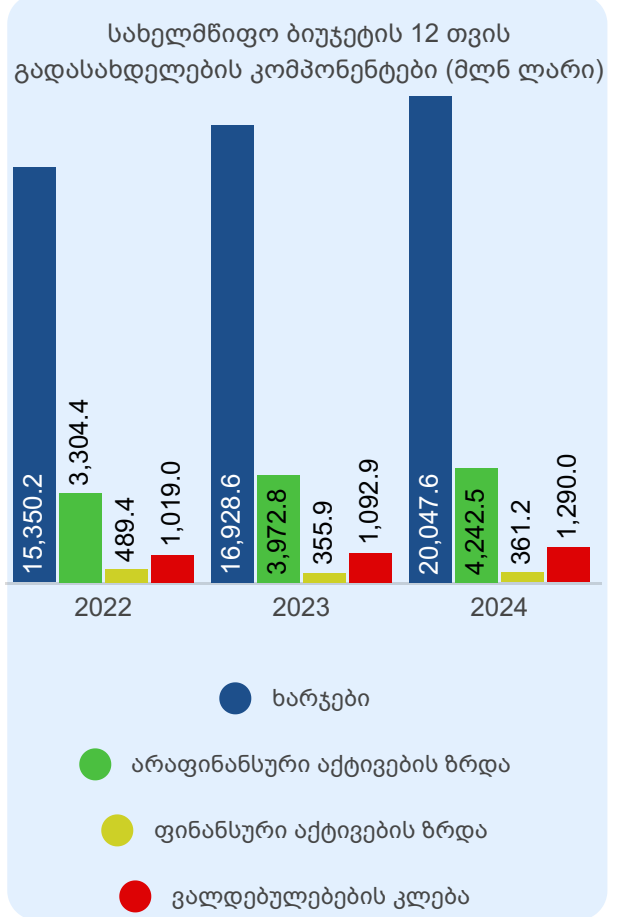
ვალდებულებების ზრდა მუხლით შემოსულობების სახით, 12 თვეში, ბიუჯეტში 3,256.5 მლნ ლარი ჩაირიცხა, რაც წლიური გეგმის 96.6%-ს შეადგენს. მ.შ. საგარეო დაფინანსების წყაროდან მიღებულია 1,735.2 მლნ ლარი (წლიური გეგმის 92.8%). კერძოდ, ბიუჯეტის მხარდამჭერი კრედიტების სახით ბიუჯეტში შემოსულია 327.4 მლნ ლარი (წლიური გეგმის 56.5%), ხოლო საინვესტიციო კრედიტების სახით - 1,407.7 მლნ ლარი (წლიური გეგმის 109.1%).

რაც შეეხება საშინაო ვალდებულებების ზრდის მაჩვენებელს, სახაზინო ვალდებულებების და სახაზინო ობლიგაციების გამოშვებისა და დაფარვის შედეგად მიღებულმა წმინდა შემოსულობამ 1,521.3 მლნ ლარი (წლიური გეგმის 101.4%) შეადგინა.

	2024 წლის გეგმა	12 თვის ფაქტი	წლიური გეგმის შესრულების %
ვალდებულებების ზრდა	3,370.0	3,256.5	96.6%
საგარეო	1,870.0	1,735.2	92.8%
საბიუჯეტო კრედიტები	580.0	327.4	56.5%
საინვესტიციო კრედიტები	1,290.0	1,407.7	109.1%
საშინაო	1,500.0	1,521.3	101.4%

სახელმწიფო ბიუჯეტის გადასახდელები

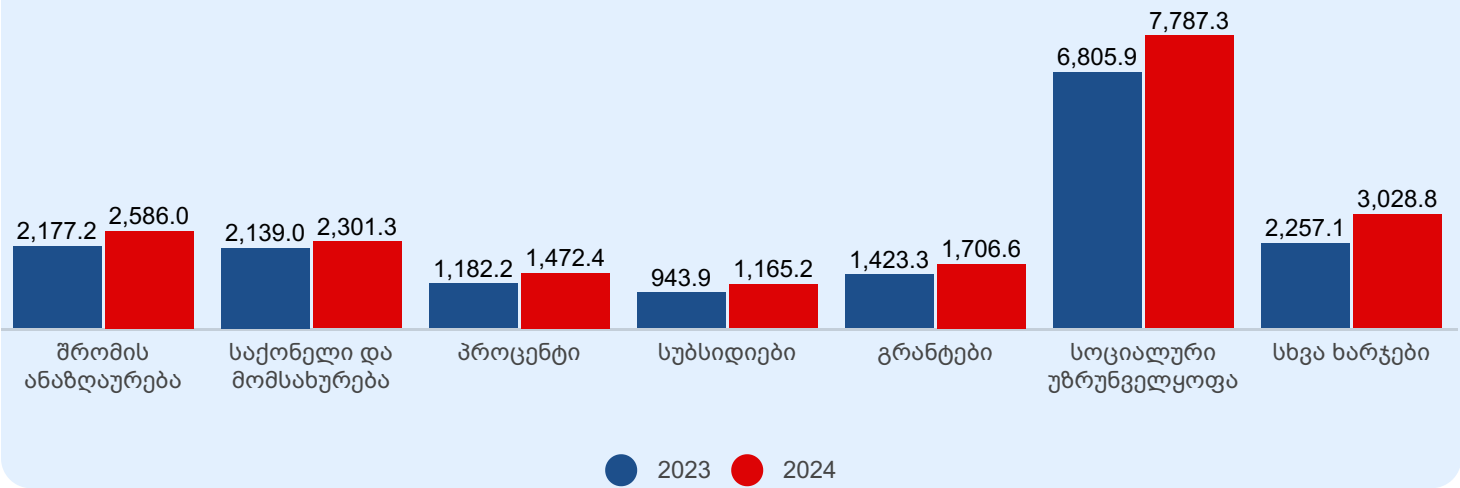
2024 წლის იანვარ-დეკემბერში, სახელმწიფო ბიუჯეტის გადასახდელებმა 25,941.4 მლნ ლარი შეადგინა. ძირითადი წილი, 77.3%-ის ოდენობით, მოდის ხარჯებზე, რომელიც, როგორც ნომინალურ გამოხატულებაში, ასევე, წილობრივად გადასახდელებში გაზრდილია 2022-2023 წლებთან შედარებით. კერძოდ, 2022 წლის იანვარ-დეკემბერში, ხარჯების წილი გადასახდელებში 76.1%-ს შეადგენდა, ხოლო 2023 წლის იანვარ-დეკემბერში - 75.7%-ს. რაც შეეხება გადასახდელების დანარჩენ 3 კომპონენტს (არაფინანსური აქტივების ზრდას, ფინანსური აქტივების ზრდასა და ვალდებულებების კლებას), 2024 წლის იანვარ-დეკემბერში, მთლიან გადასახდელებში არაფინანსური აქტივების ზრდის კომპონენტის წილობრივმა მაჩვენებელმა 16.4% შეადგინა, ფინანსური აქტივების ზრდის მაჩვენებელმა - 1.4% და ვალდებულებების კლების მაჩვენებელმა - 5.0%. 2023 წლის იანვარ-დეკემბერში, მათი წილი გადასახდელებში გადანაწილებული იყო, შესაბამისად, 17.8%-ის, 1.6%-ის და 4.9%-ის ოდენობებით, ხოლო, 2022 წლის იანვარ-დეკემბერში - 16.4%-ის, 2.4%-ის და 5.1%-ის ოდენობებით.



ხარჯებმა იანვარ-დეკემბერში 20,047.6 მლნ ლარი შეადგინა, რაც წლიური გეგმის 100.4%-ია. წლიურ გეგმასთან მიმართებით შესრულების კარგი მაჩვენებლით გამოირჩევა ხარჯების ყველა კომპონენტი. კერძოდ, შრომის ანაზღაურების მუხლის შესრულება წლიური გეგმის 98.2%-ს შეადგენს, საქონელი და მომსახურება - 103.1%-ს, პროცენტი - 99.5%-ს, სუბსიდიები - 101.7%-ს, გრანტები - 101.4%-ს, სოციალური უზრუნველყოფა - 100.9%-ს და სხვა ხარჯები - 98.7%-ს. ხარჯების მოცულობა, 2023 წლის 12 თვის მაჩვენებელთან შედარებით, 3,119.1 მლნ ლარით (18.4%-ით) გაზრდილია, რაც დაკავშირებულია ხარჯების ყველა კომპონენტის მატებასთან, ძირითადად, სოციალური უზრუნველყოფის მუხლით გაწეული ხარჯების მნიშვნელოვანი (981.4 მლნ ლარით) ზრდის გავლენით.

პროცენტის მუხლით გაწეული ხარჯების მთლიანი მოცულობიდან (1,472.4 მლნ ლარი), საშინაო სახელმწიფო ვალდებულებების მომსახურებაზე მიმართა 754.3 მლნ ლარი, საგარეო სახელმწიფო ვალდებულებების მომსახურებაზე კი - 718.1 მლნ ლარი. რაც შეეხება სოციალურ უზრუნველყოფას (7,787.3 მლნ ლარი), აღნიშნული ხარჯების დიდი წილი გაიწია მოსახლეობის სოციალური დაცვისა (5,629.8 მლნ ლარი) და მოსახლეობის ჯანმრთელობის დაცვის (1,611.0 მლნ ლარი), აგრეთვე, დაგროვებითი საპენსიო სქემის თანადაფინანსების (390.0 მლნ ლარი) პროგრამების ფარგლებში.

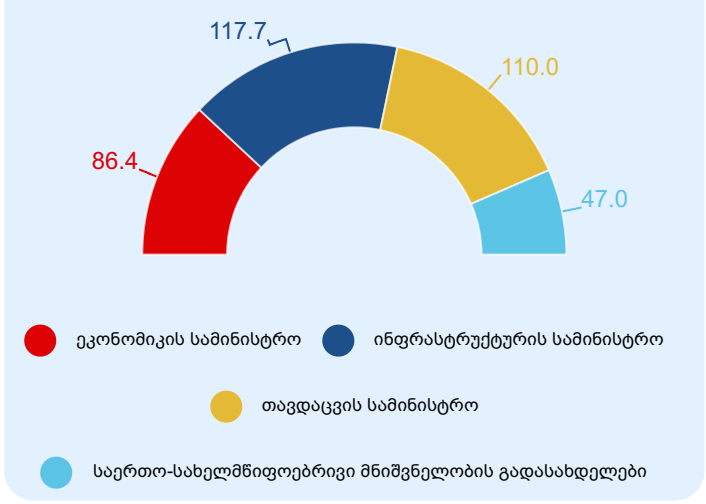
სახელმწიფო ბიუჯეტის ხარჯები 2023-2024 წლების 12 თვეში (მლნ ლარი)



არაფინანსური აქტივების ზრდის მუხლით გადასახდელები (4,242.5 მლნ ლარი) წლიური გეგმის 96.4%-ს შეადგენს. აღნიშნული გადასახდელების დიდი წილი (1,873.2 მლნ ლარი) მიიმართა საგზაო ინფრასტრუქტურის გაუმჯობესების ღონისძიებებზე. მნიშვნელოვანი თანხები დაიხარჯა, აგრეთვე, განათლების, მეცნიერებისა და ახალგაზრდობის სამინისტროს ინფრასტრუქტურის განვითარებაზე (371.4 მლნ ლარი), რეგიონული და მუნიციპალური ინფრასტრუქტურის რეაბილიტაციაზე (298.2 მლნ ლარი), ზოგადსაგანმანათლებლო და სკოლამდელი აღზრდის დაწესებულებების მშენებლობა-რეაბილიტაციაზე (302.3 მლნ ლარი), ტურისტული ინფრასტრუქტურის გაუმჯობესების ღონისძიებებზე (209.4 მლნ ლარი), თავდაცვის შესაძლებლობების განვითარებაზე (207.9 მლნ ლარი), თავდაცვის სამინისტროს ინფრასტრუქტურის განვითარებაზე (162.8 მლნ ლარი) და იძულებით გადაადგილებულ პირთა და მიგრანტთა ხელშეწყობაზე (133.4 მლნ ლარი).

ფინანსური აქტივების ზრდის მუხლით გადასახდელები (361.2 მლნ ლარი) წლიური გეგმის 138.6%-ს შეადგენს. აღნიშნული მუხლით გაწეული გადასახდელები გადანაწილებულია ეკონომიკისა და მდგრადი განვითარების სამინისტროზე 86.4 მლნ ლარის ოდენობით, რეგიონული განვითარებისა და ინფრასტრუქტურის სამინისტროზე 117.7 მლნ ლარის ოდენობით, თავდაცვის სამინისტროზე 110.0 მლნ ლარის ოდენობით და დონორების მიერ დაფინანსებულ საერთო-სახელმწიფოებრივი მნიშვნელობის გადასახდელებზე 47.0 მლნ ლარის ოდენობით.

ფინანსური აქტივების ზრდის შესრულება (მლნ ლარი)



ვალდებულებების კლების მუხლით გადასახდელები (1,290.0 მლნ ლარი) შესრულების კარგი დონით ხასიათდება და წლიური გეგმის 98.6%-ს შეადგენს. აღნიშნული გადასახდელების დიდი წილი, 1,244.7 მლნ ლარის ოდენობით, საგარეო სახელმწიფო ვალდებულებების დაფარვაზე მოდის.

	2024 წლის გეგმა	12 თვის ფაქტი	წლიური გეგმის შესრულების %
ვალდებულებების კლება	1,308.4	1,290.0	98.6%
საგარეო	1,265.6	1,244.7	98.3%
საშინაო	42.7	45.3	106.0%

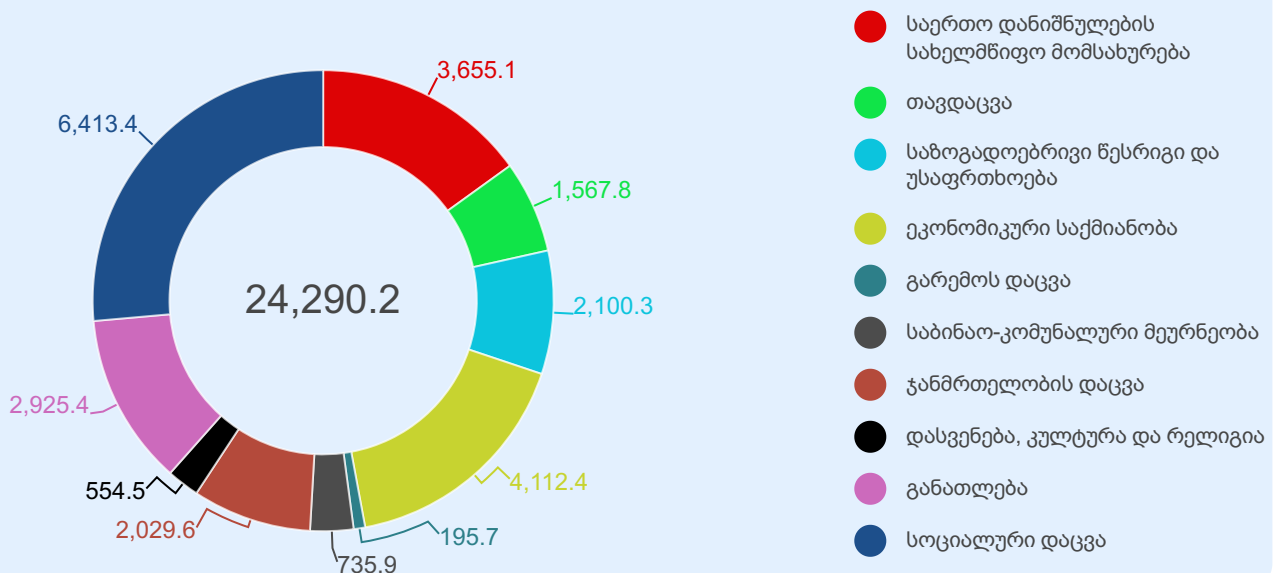
აღსანიშნავია, რომ საქართველოს 2024 წლის სახელმწიფო ბიუჯეტით განსაზღვრული პროგრამული კოდების გარდა, 12 თვეში გაწეული გადასახდელები მოიცავს დამატებით 12 პროგრამულ კოდს, რომელთა ფარგლებშიც მოხდა სახსრების ათვისება:

- „საქართველოს ელექტროგადამცემი ქსელის გაფართოების ღია პროგრამა“ (პროგრამული კოდი - 24 14 04) - 23.0 მლნ ლარის ოდენობით;
- „არასტანდარტული ვაშლის მოსავლის რეალიზაციის ხელშეწყობის პროგრამა“ (პროგრამული კოდი - 31 05 20) - 4.9 მლნ ლარის ოდენობით;
- „მაღალმთიან დასახლებებში სამეწარმეო საქმიანობის ხელშეწყობის პროგრამა“ (პროგრამული კოდი - 31 05 22) - 2.4 მლნ ლარის ოდენობით;
- „სსიპ - ქუთაისის საერთაშორისო უნივერსიტეტი“ (პროგრამული კოდი - 57 00) - 1.8 მლნ ლარის ოდენობით;
- „ახალი კორონავირუსული დაავადების - COVID 19-ის მართვა“ (პროგრამული კოდი - 27 03 03 10) - 1.4 მლნ ლარის ოდენობით;
- "სახელმწიფო სერვისების განვითარების სააგენტოს მომსახურებათა განვითარება და ხელმისაწვდომობა" (პროგრამული კოდი - 26 11) - 0.4 მლნ ლარის ოდენობით;
- „სახელმწიფო კლინიკების მართვა“ (პროგრამული კოდი - 27 03 05) - 0.2 მლნ ლარის ოდენობით;
- „ა(ა)იპ - მშვიდობის ფონდი უკეთესი მომავლისთვის“ (პროგრამული კოდი - 59 00) - 0.1 მლნ ლარის ოდენობით;
- „ა(ა)იპ - ათასწლეულის ფონდი“ (პროგრამული კოდი - 58 00) - 0.1 მლნ ლარის ოდენობით;
- „საზღვაო ტრანსპორტის რეგულირება, მართვა და განვითარება“ (პროგრამული კოდი - 24 28) - 0.1 მლნ ლარის ოდენობით;
- „ეკონომიკური მონაწილეობა, საცხოვრებელი უზრუნველყოფა და სოციალური ინფრასტრუქტურა იძულებით გადაადგილებულ პირთა და მასპინძელი თემებისათვის (KfW)“ (პროგრამული კოდი - 27 06 06) – 1.6 ათასი ლარის ოდენობით.
- „მეფუტკრეობის მხარდაჭერის პროგრამა“ (პროგრამული კოდი - 31 05 26) – 0.4 ათასი ლარის ოდენობით.

რაც შეეხება სახელმწიფო ბიუჯეტით განსაზღვრული საერთო-სახელმწიფოებრივი მნიშვნელობის გადასახდელებს იანვარ-დეკემბერში, საგარეო და საშინაო სახელმწიფო ვალდებულებების მომსახურებასა და დაფარვაზე მიმართა 2,780.0 მლნ ლარი, წლიური გეგმის 99.0%. ავტონომიური რესპუბლიკებისა და მუნიციპალიტეტებისათვის გადაცემულმა ტრანსფერებმა 1,362.2 მლნ ლარი შეადგინა (საიდანაც 726.0 მლნ ლარი სპეციალურ ტრანსფერს წარმოადგენს, 635.1 მლნ ლარი - კაპიტალურ ტრანსფერს და 1.1 მლნ ლარი - მიზნობრივ ტრანსფერს). დაგროვებითი საპენსიო სქემის თანადაფინანსებაზე მიმართა 390.0 მლნ ლარი. გარდა ამისა, აღსანიშნავია, რომ მიმდინარე წელს, საქართველოს რეგიონებში განსახორციელებელი პროექტების ფონდიდან, საქართველოს მთავრობის სარეზერვო ფონდიდან და წინა წლებში წარმოქმნილი დავალიანების დაფარვისა და სასამართლო გადაწყვეტილებების აღსრულების ფონდიდან მოხდა, შესაბამისად, 759.0 მლნ ლარის, 70.4 მლნ ლარის და 5.2 მლნ ლარის ათვისება.

იანვარ-დეკემბერში სახელმწიფო ბიუჯეტის ხარჯებისა და არაფინანსური აქტივებზე ოპერაციების ფუნქციონალური კლასიფიკაცია მიხედვით გაწეულმა გადასახდელებმა 24,290.2 მლნ ლარი შეადგინა (წლიური გეგმის 99.7%). ქვემოთ მოცემულ დიაგრამაზე წარმოდგენილია სახელმწიფო ბიუჯეტის ხარჯებისა და არაფინანსური აქტივების ზრდის ფაქტობრივი მაჩვენებლები ფუნქციონალურ ქრილში:

2024 წლის 12 თვის ხარჯებისა და არაფინანსური აქტივების ფუნქციონალური კლასიფიკაცია (მლნ ლარი)



დანართები

დანართი 1: სახელმწიფო ბიუჯეტის შემოსულობები, გადასახდელები და ნაშთის ცვლილება (მლნ ლარი)

დასახელება	2023 წლის 12 თვის ფაქტი	2024 წლის წლიური გეგმა	2024 წლის 12 თვის ფაქტი	წლიური გეგმის შესრულების %	2024 წლის 12 თვე / 2023 წლის 12 თვე	
					სხვაობა	%-ული ცვლილება
შემოსულობები	22,680.0	25,696.0	25,750.3	100.2%	3,070.3	13.5%
შემოსავლები	18,716.5	21,726.0	21,847.9	100.6%	3,131.5	16.7%
გადასახადები	16,994.2	20,190.0	20,196.5	100.0%	3,202.4	18.8%
საშემოსავლო გადასახადი	5,574.8	6,598.9	6,627.7	100.4%	1,052.9	18.9%
მოგების გადასახადი	2,018.2	3,070.0	3,117.5	101.5%	1,099.4	54.5%
დღგ	6,793.7	7,541.1	7,558.8	100.2%	765.1	11.3%
აქციზი	2,270.3	2,380.0	2,488.0	104.5%	217.8	9.6%
იმპორტის გადასახადი	151.2	135.0	138.9	102.9%	-12.3	-8.1%
სხვა გადასახადები	186.0	465.0	265.6	57.1%	79.5	42.7%
გრანტები	325.8	266.0	335.0	125.9%	9.2	2.8%
სხვა შემოსავლები	1,396.5	1,270.0	1,316.4	103.7%	-80.1	-5.7%
არაფინანსური აქტივების კლება	203.4	300.0	301.3	100.4%	97.9	48.2%
ფინანსური აქტივების კლება (ნაშთის გამოკლებით)	290.8	300.0	344.6	114.9%	53.7	18.5%
ვალდებულებების ზრდა	3,469.3	3,370.0	3,256.5	96.6%	-212.9	-6.1%
საგარეო	2,009.9	1,870.0	1,735.2	92.8%	-274.7	-13.7%
საშინაო	1,459.4	1,500.0	1,521.3	101.4%	61.9	4.2%
გადასახდელები	22,350.2	25,930.4	25,941.4	100.0%	3,591.2	16.1%
ხარჯები	16,928.6	19,961.8	20,047.6	100.4%	3,119.1	18.4%
შრომის ანაზღაურება	2,177.2	2,633.0	2,586.0	98.2%	408.8	18.8%
საქონელი და მომსახურება	2,139.0	2,232.5	2,301.3	103.1%	162.3	7.6%
პროცენტი	1,182.2	1,480.0	1,472.4	99.5%	290.2	24.5%
სუბსიდიები	943.9	1,146.1	1,165.2	101.7%	221.3	23.4%
გრანტები	1,423.3	1,682.5	1,706.6	101.4%	283.4	19.9%
სოციალური უზრუნველყოფა	6,805.9	7,720.4	7,787.3	100.9%	981.4	14.4%
სხვა ხარჯები	2,257.1	3,067.3	3,028.8	98.7%	771.7	34.2%
არაფინანსური აქტივების ზრდა	3,972.8	4,399.7	4,242.5	96.4%	269.7	6.8%
ფინანსური აქტივების ზრდა (ნაშთის გამოკლებით)	355.9	260.6	361.2	138.6%	5.3	1.5%
ვალდებულებების კლება	1,092.9	1,308.4	1,290.0	98.6%	197.1	18.0%
საგარეო	1,050.3	1,265.6	1,244.7	98.3%	194.4	18.5%
საშინაო	42.6	42.7	45.3	106.0%	2.7	6.3%
ნაშთის ცვლილება (+ დაგროვება / - გამოყენება)	329.8	-234.4	-191.1			

დანართი 2: სახელმწიფო ბიუჯეტის ბალანსი (მლნ ლარი)

დასახელება	2023 წლის 12 თვის ფაქტი	2024 წლის წლიური გეგმა	2024 წლის 12 თვის ფაქტი	წლიური გეგმის შესრულების %	2024 წლის 12 თვე / 2023 წლის 12 თვე	
					სხვაობა	%-ული ცვლილება
შემოსავლები	18,716.5	21,726.0	21,847.9	100.6%	3,131.5	16.7%
გადასახადები	16,994.2	20,190.0	20,196.5	100.0%	3,202.4	18.8%
გრანტები	325.8	266.0	335.0	125.9%	9.2	2.8%
სხვა შემოსავლები	1,396.5	1,270.0	1,316.4	103.7%	-80.1	-5.7%
ხარჯები	16,928.6	19,961.8	20,047.6	100.4%	3,119.1	18.4%
შრომის ანაზღაურება	2,177.2	2,633.0	2,586.0	98.2%	408.8	18.8%
საქონელი და მომსახურება	2,139.0	2,232.5	2,301.3	103.1%	162.3	7.6%
პროცენტი	1,182.2	1,480.0	1,472.4	99.5%	290.2	24.5%
სუბსიდიები	943.9	1,146.1	1,165.2	101.7%	221.3	23.4%
გრანტები	1,423.3	1,682.5	1,706.6	101.4%	283.4	19.9%
სოციალური უზრუნველყოფა	6,805.9	7,720.4	7,787.3	100.9%	981.4	14.4%
სხვა ხარჯები	2,257.1	3,067.3	3,028.8	98.7%	771.7	34.2%
საოპერაციო სალდო	1,787.9	1,764.2	1,800.3	102.0%	12.4	0.7%
არაფინანსური აქტივების ცვლილება	3,769.4	4,099.7	3,941.2	96.1%	171.8	4.6%
ზრდა	3,972.8	4,399.7	4,242.5	96.4%	269.7	6.8%
კლება	203.4	300.0	301.3	100.4%	97.9	48.2%
მთლიანი სალდო	-1,981.5	-2,335.5	-2,140.9	91.7%	-159.4	8.0%
ფინანსური აქტივების ცვლილება	394.9	-273.9	-174.5	63.7%	-569.3	-144.2%
ზრდა	685.7	260.6	361.2	138.6%	-324.6	-47.3%
ვალუტა და დეპოზიტები	329.8	0.0	0.0		-329.8	-100.0%
სესხები	354.4	260.6	247.9	95.1%	-106.5	-30.0%
აქციები და სხვა კაპიტალი	1.5	0.0	113.3		111.7	7322.4%
კლება	290.8	534.4	535.6	100.2%	244.8	84.2%
ვალუტა და დეპოზიტები	0.0	234.4	191.1	81.5%	191.1	
სესხები	289.3	300.0	344.6	114.9%	55.3	19.1%
აქციები და სხვა კაპიტალი	1.6	0.0	0.0		-1.6	-100.0%
გალდებულებების ცვლილება	2,376.4	2,061.6	1,966.5	95.4%	-409.9	-17.3%
ზრდა	3,469.3	3,370.0	3,256.5	96.6%	-212.9	-6.1%
საშინაო	1,459.4	1,500.0	1,521.3	101.4%	61.9	4.2%
საგარეო	2,009.9	1,870.0	1,735.2	92.8%	-274.7	-13.7%
კლება	1,092.9	1,308.4	1,290.0	98.6%	197.1	18.0%
საშინაო	42.6	42.7	45.3	106.0%	2.7	6.3%
საგარეო	1,050.3	1,265.6	1,244.7	98.3%	194.4	18.5%
ბალანსი	0.0	0.0	0.0			

დანართი 3: სახელმწიფო ბიუჯეტის ასიგნებები (მლნ ლარი)

კოდი	დასახელება	2024 წლიური გეგმა	2024 წლის 12 თვის ფაქტი	წლიური გეგმის შესრულების %
00 00	სულ ჯამი	25,930.4	25,941.4	100.0%
01 00	საქართველოს პარლამენტი და მასთან არსებული ორგანიზაციები	86.6	82.4	95.2%
01 01	საკანონმდებლო საქმიანობა	71.8	68.0	94.8%
01 01 01	საკანონმდებლო, წარმომადგენლობითი და საზედამხებდებლო საქმიანობა	25.8	19.7	76.4%
01 01 02	საპარლამენტო ფრაქციების და მაჟორიტარი პარლამენტის წევრების ბიუროების საქმიანობა	8.8	8.6	98.3%
01 01 03	საკანონმდებლო საქმიანობის ადმინისტრაციული მხარდაჭერა	37.3	39.8	106.6%
01 01 03 01	საკანონმდებლო საქმიანობის ადმინისტრირება	37.2	39.7	106.6%
01 01 03 02	გენდერულ საკითხებზე სისტემური და კოორდინირებული მუშაობის უზრუნველყოფა, გენდერული თანასწორობის შესახებ ცნობიერების ამაღლების ხელშეწყობა და ქალთა გაძლიერების მხარდაჭერი ღონისძიებების განხორციელება	0.1	0.05	97.8%
01 02	საბიბლიოთეკო საქმიანობა	12.8	12.6	97.8%
01 03	ჰერალდიკური საქმიანობის სახელმწიფო რეგულირება	0.7	0.7	99.1%
01 04	საქართველოს პარლამენტის ანალიტიკური და კვლევითი საქმიანობის გაძლიერება	1.3	1.1	87.8%
02 00	საქართველოს პრეზიდენტის ადმინისტრაცია	9.6	9.2	95.4%
03 00	საქართველოს ბიზნესომბუდსმენის აპარატი	0.9	0.8	91.7%
04 00	საქართველოს მთავრობის ადმინისტრაცია	27.0	51.5	190.7%
05 00	სახელმწიფო აუდიტის სამსახური	23.3	22.6	97.1%
06 00	საქართველოს ცენტრალური საარჩევნო კომისია	171.2	183.3	107.1%
06 01	საარჩევნო გარემოს განვითარება	29.9	28.0	93.8%
06 02	საარჩევნო ინსტიტუციის განვითარების და სამოქალაქო განათლების ხელშეწყობა	2.1	1.9	93.0%
06 03	პოლიტიკური პარტიების დაფინანსება	12.7	12.7	99.4%
06 04	არჩევნების ჩატარების ღონისძიებები	126.5	140.7	111.2%
07 00	საქართველოს საკონსტიტუციო სასამართლო	6.2	5.4	86.6%
08 00	საქართველოს უზენაესი სასამართლო	17.4	17.1	98.3%
09 00	საერთო სასამართლოები	137.5	108.3	78.8%
09 01	საერთო სასამართლოების სისტემის განვითარება და ხელშეწყობა	134.0	105.7	78.9%
09 02	მოსამართლეებისა და სასამართლოს თანამშრომლების მომზადება-გადამზადება	3.5	2.6	74.7%
10 00	საქართველოს იუსტიციის უმაღლესი საბჭო	10.6	6.3	59.9%
11 00	სახელმწიფო რწმუნებულის ადმინისტრაცია აბაშის, ზუგდიდის, მარტვილის, მესტიის, სენაკის, ჩხოროწყუს, წალენჯიხის, ხობის მუნიციპალიტეტებსა და ქალაქ ფოთის მუნიციპალიტეტში	1.4	1.2	87.5%
12 00	სახელმწიფო რწმუნებულის ადმინისტრაცია ლანჩხუთის, ოზურგეთისა და ჩოხატაურის მუნიციპალიტეტებში	1.1	1.1	98.8%
13 00	სახელმწიფო რწმუნებულის ადმინისტრაცია ბაღდათის, ვანის, ზესტაფონის, თერჯოლის, სამტრედიის, საჩხერის, ტყიბულის, წყალტუბოს, ჭიათურის, ხარაგაულის, ხონის მუნიციპალიტეტებსა და ქალაქ ქუთაისის მუნიციპალიტეტში	1.4	1.4	99.5%
14 00	სახელმწიფო რწმუნებულის ადმინისტრაცია ახმეტის, გურჯაანის, დედოფლისწყაროს, თელავის, ლაგოდეხის, საგარეჯოს, სიღნაღისა და ყვარლის მუნიციპალიტეტებში	1.2	1.1	93.4%
15 00	სახელმწიფო რწმუნებულის ადმინისტრაცია დუშეთის, თიანეთის, მცხეთისა და ყაზბეგის მუნიციპალიტეტებში	1.1	1.0	84.9%
16 00	სახელმწიფო რწმუნებულის ადმინისტრაცია ამბროლაურის, ლენტეხის, ონისა და ცაგერის მუნიციპალიტეტებში	1.2	1.2	99.9%

კოდი	დასახელება	2024 წლიური გეგმა	2024 წლის 12 თვის ფაქტი	წლიური გეგმის შესრულების %
17 00	სახელმწიფო რწმუნებულის ადმინისტრაცია ადიგენის, ასპინძის, ახალციხის, ახალქალაქის, ბორჯომისა და ნინოწმინდის მუნიციპალიტეტებში	1.1	1.1	98.9%
18 00	სახელმწიფო რწმუნებულის ადმინისტრაცია ბოლნისის, გარდაბნის, დმანისის, თეთრი წყაროს, მარნეულის, წალკის მუნიციპალიტეტებსა და ქალაქ რუსთავის მუნიციპალიტეტში	1.5	1.3	90.5%
19 00	სახელმწიფო რწმუნებულის ადმინისტრაცია გორის, კასპის, ქარელისა და ხაშურის მუნიციპალიტეტებში	1.1	1.1	96.4%
20 00	საქართველოს სახელმწიფო უსაფრთხოების სამსახური	215.0	214.5	99.8%
20 01	სახელმწიფო უსაფრთხოების უზრუნველყოფა	162.7	163.6	100.6%
20 02	ოპერატიულ-ტექნიკური საქმიანობის უზრუნველყოფა	48.8	47.8	97.9%
20 03	უსაფრთხოების კადრების მომზადება, გადამზადება და კვალიფიკაციის ამაღლება	3.5	3.1	88.3%
21 00	საქართველოს პროკურატურა	63.2	63.0	99.7%
22 00	შერიგებისა და სამოქალაქო თანასწორობის საკითხებში საქართველოს სახელმწიფო მინისტრის აპარატი	4.0	4.4	109.6%
23 00	საქართველოს ფინანსთა სამინისტრო	114.0	119.4	104.7%
23 01	სახელმწიფო ფინანსების მართვა	31.3	39.5	126.2%
23 02	შემოსავლების მობილიზება და გადამხდელთა მომსახურების გაუმჯობესება	25.0	19.7	78.8%
23 03	ეკონომიკური დანაშაულის პრევენცია	44.1	46.0	104.3%
23 04	ფინანსების მართვის ელექტრონული და ანალიტიკური უზრუნველყოფა	9.6	9.4	98.3%
23 05	საფინანსო სექტორში დასაქმებულთა კვალიფიკაციის ამაღლება	1.3	2.3	175.2%
23 06	ბულალტრული აღრიცხვის, ანგარიშგებისა და აუდიტის ზედამხედველობა	2.7	2.5	91.2%
24 00	საქართველოს ეკონომიკისა და მდგრადი განვითარების სამინისტრო	782.3	742.1	94.9%
24 01	ეკონომიკური პოლიტიკის შემუშავება და განხორციელება	21.1	15.8	74.8%
24 02	ტექნიკური და სამშენებლო სფეროს რეგულირება	2.1	2.0	95.7%
24 03	სტანდარტიზაციისა და მეტროლოგიის სფეროს განვითარება	1.2	1.3	108.1%
24 04	ბაზარზე ზედამხედველობის სფეროს რეგულირება და განხორციელების ღონისძიებები	1.8	1.7	95.7%
24 05	ტურიზმის განვითარების ხელშეწყობა	33.5	31.6	94.4%
24 06	სახელმწიფო ქონების მართვა	152.6	158.3	103.7%
24 07	მენარმეობის განვითარება	245.9	222.1	90.3%
24 07 01	მენარმეობის განვითარების ადმინისტრირება	4.9	4.9	99.2%
24 07 02	მენარმეობის განვითარების ხელშეწყობა	241.0	217.2	90.1%
24 08	საქართველოში ინოვაციებისა და ტექნოლოგიების განვითარება	92.4	97.8	105.9%
24 09	ნავთობისა და გაზის სექტორის რეგულირება და მართვა	0.8	0.8	104.2%
24 10	ტრანსპორტის სფეროში საერთაშორისო ხელშეკრულებებით ნაკისრი ვალდებულებების დაფარვა და ტრანსპორტირების ხარჯების სუბსიდირება	13.3	17.4	130.8%
24 11	ყაზბეგის მუნიციპალიტეტისა და დუშეთის მუნიციპალიტეტის მაღალმთიანი სოფლების მოსახლეობისათვის მიწოდებული ბუნებრივი აირის ღირებულების ანაზღაურების ღონისძიება	12.0	12.2	101.5%
24 12	საცხოვრებლად ვარგისი ქალაქების საინვესტიციო პროგრამა – სივრცითი და ქალაქთმშენებლობითი განვითარების სააგენტოს კომპონენტი (ADB)	0.5	0.3	66.3%
24 13	ტექნიკური დახმარების პროექტი საქართველოს ენერჯეტიკის სექტორის რეფორმის პროგრამის (GESRP) მხარდასაჭერად (EU-NIF)	3.0	4.1	138.2%
24 14	სასისტემო მნიშვნელობის ელექტროგადამცემი ქსელის განვითარება	120.0	102.3	85.3%
24 14 01	რეგიონალური ელექტროგადამცემის გაუმჯობესების პროექტი	120.0	79.3	66.1%

კოდი	დასახელება	2024 წლიური გეგმა	2024 წლის 12 თვის ფაქტი	წლიური გეგმის შესრულების %
24 14 01 01	500 კვ ევბ „წყალტუბო-ახალციხე-თორთუმი“ (EU-NIF, KfW)	40.0	21.7	54.2%
24 14 01 02	„ჩრდილოეთის რგოლი“ (EBRD), „ნამახვანო-წყალტუბო-ლაჯანური“ (EU-NIF, EBRD, KfW)	15.0	5.3	35.1%
24 14 01 03	500 კვ ევბ „ჯვარი-წყალტუბო“ (WB)	25.0	28.5	114.0%
24 14 01 04	გურიის ელგადამცემის ხაზების ინფრასტრუქტურის გაძლიერება (EU-NIF, KfW)	20.0	14.6	73.1%
24 14 01 05	კახეთის ინფრასტრუქტურის გაძლიერება (KfW)	5.0	4.7	93.9%
24 14 01 06	„ხელედულა-ლაჯანური-ონი“ (EU-NIF, KfW)	15.0	4.6	30.3%
24 14 04	საქართველოს ელექტროგადამცემი ქსელის გაფართოების ღია პროგრამა	0.0	23.0	
24 15	მოსახლეობის ელექტროენერჯითა და ბუნებრივი აირით მომარაგების გაუმჯობესება	53.6	53.1	99.2%
24 16	საზღვაო პროფესიული განათლების ხელშეწყობა	1.4	1.5	108.2%
24 17	ანაკლიის ღრმანწყლოვანი ნავსადგურის განვითარება	3.4	2.7	79.4%
24 18	ორმხრივი ხელშეკრულებების ფარგლებში აღიარებული ვალდებულებების დაფარვასთან დაკავშირებული ღონისძიებები	5.6	5.6	100.5%
24 19	ვარდნილისა და ენგურის ჰიდროელექტროსადგურების რეაბილიტაციის პროექტი (EU, EBRD, EIB)	5.0	1.1	22.4%
24 20	სივრცითი და ქალაქთშენებლობითი განვითარება	8.3	5.9	70.7%
24 21	კურორტების განვითარების ხელშეწყობა	3.3	2.8	83.7%
24 22	სარკინიგზო ტრანსპორტის რეგულირება, მართვა და განვითარება	1.5	1.3	89.1%
24 28	საზღვაო ტრანსპორტის რეგულირება, მართვა და განვითარება	0.0	0.1	
25 00	საქართველოს რეგიონული განვითარებისა და ინფრასტრუქტურის სამინისტრო	3,747.7	3,901.6	104.1%
25 01	რეგიონებისა და ინფრასტრუქტურის განვითარების პოლიტიკის შემუშავება და მართვა	9.2	9.1	99.5%
25 02	საგზაო ინფრასტრუქტურის გაუმჯობესების ღონისძიებები	2,017.6	2,160.0	107.1%
25 02 01	საავტომობილო გზების პროგრამების მართვა	11.6	11.9	102.2%
25 02 02	საავტომობილო გზების მშენებლობა და მოვლა-შენახვა	747.0	876.8	117.4%
25 02 03	ჩქაროსნული ავტომობილსტრასების მშენებლობა	1,259.0	1,271.4	101.0%
25 03	რეგიონული და მუნიციპალური ინფრასტრუქტურის რეაბილიტაცია	325.8	329.6	101.2%
25 04	წყალმომარაგების ინფრასტრუქტურის აღდგენა-რეაბილიტაცია	825.0	834.1	101.1%
25 05	მყარი ნარჩენების მართვის პროგრამა	53.0	51.6	97.3%
25 06	იძულებით გადაადგილებული პირების მხარდაჭერა	5.0	4.8	96.2%
25 07	ზოგადსაგანმანათლებლო და სკოლამდელი აღზრდის დაწესებულებების მშენებლობა-რეაბილიტაცია	302.2	303.1	100.3%
25 07 01	საჯარო სკოლების მშენებლობა-რეაბილიტაცია	101.2	104.5	103.3%
25 07 02	სკოლამდელი აღზრდის დაწესებულებების მშენებლობა-რეაბილიტაცია	201.0	198.6	98.8%
25 08	ტურისტული ინფრასტრუქტურის გაუმჯობესების ღონისძიებები	210.0	209.5	99.7%
26 00	საქართველოს იუსტიციის სამინისტრო	423.7	425.0	100.3%
26 01	სამართალშემოქმედებისა და ქვეყნის ინტერესების სამართლებრივი მხარდაჭერის მიზნით სახელმწიფო პოლიტიკის შემუშავება და მართვა, მათ შორის, სისხლის სამართლის სისტემის რეფორმის განხორციელება	78.6	80.2	102.0%
26 02	საერთაშორისო სტანდარტების შესაბამისი პენიტენციური სისტემის ჩამოყალიბება	275.0	274.3	99.8%
26 02 01	პენიტენციური სისტემის მართვა და ბრალდებულთა/მსჯავრდებულთა ყოფითი პირობების გაუმჯობესება	212.0	222.1	104.8%
26 02 02	ბრალდებულთა და მსჯავრდებულთა ეკვივალენტური სამედიცინო მომსახურებით უზრუნველყოფა	11.0	11.6	105.5%

კოდი	დასახელება	2024 წლიური გეგმა	2024 წლის 12 თვის ფაქტი	წლიური გეგმის შესრულების %
26 02 03	პენიტენციური სისტემის ინფრასტრუქტურის გაუმჯობესება	52.0	40.6	78.1%
26 03	ეროვნული საარქივო ფონდის დაცულობის, მომსახურების თანამედროვე ტექნოლოგიების დანერგვის და დოკუმენტების ხელმისაწვდომობის უზრუნველყოფა	8.4	8.4	100.2%
26 04	საქართველოს იუსტიციის სამინისტროს თანამშრომელთა და სხვა დაინტერესებული პირების გადამზადება	3.4	4.2	124.0%
26 05	ელექტრონული მმართველობის განვითარება	4.3	4.7	109.9%
26 06	დანაშაულის პრევენცია, პრობაციის სისტემის განვითარება და ყოფილ პატიმართა რესოციალიზაცია	14.3	14.6	102.1%
26 07	იუსტიციის სახლის მომსახურებათა განვითარება და ხელმისაწვდომობა	5.0	5.3	105.1%
26 08	მიწის რეგისტრაციის ხელშეწყობა და საჯარო რეესტრის მომსახურებათა განვითარება/ხელმისაწვდომობა	30.0	28.6	95.2%
26 09	საქართველოს მდგრადი სოფლის მეურნეობის, ირიგაციისა და მიწის პროექტი (საჯარო რეესტრის ეროვნული სააგენტოს კომპონენტი) (WB)	4.7	4.3	92.6%
26 11	სახელმწიფო სერვისების განვითარების სააგენტოს მომსახურებათა განვითარება და ხელმისაწვდომობა	0.0	0.4	
27 00	საქართველოს ოკუპირებული ტერიტორიებიდან დევნილთა, შრომის, ჯანმრთელობისა და სოციალური დაცვის სამინისტრო	8,069.2	8,081.9	100.2%
27 01	ოკუპირებული ტერიტორიებიდან დევნილთა, შრომის, ჯანმრთელობისა და სოციალური დაცვის პროგრამების მართვა	107.8	113.8	105.5%
27 01 01	ოკუპირებული ტერიტორიებიდან დევნილთა, შრომის, ჯანმრთელობისა და სოციალური დაცვის სფეროში პოლიტიკის შემუშავება და მართვა	14.2	14.5	102.2%
27 01 02	სამედიცინო საქმიანობის რეგულირების პროგრამა	8.3	7.3	88.4%
27 01 03	დაავადებათა კონტროლისა და ეპიდემიოლოგიური უსაფრთხოების პროგრამის მართვა	13.6	27.0	198.8%
27 01 04	სოციალური დაცვის პროგრამების მართვა	25.2	25.2	99.9%
27 01 05	სახელმწიფო ბრუნვის, ადამიანით ვაჭრობის (ტრეფიკინგის) მსხვერპლთა დაცვისა და დახმარების მართვა	12.0	12.7	106.0%
27 01 06	საგანგებო სიტუაციების კოორდინაციისა და გადაუდებელი დახმარების მართვა	5.9	5.1	87.1%
27 01 07	დევნილთა, ეკომიგრანტთა და საარსებო წყაროებით უზრუნველყოფა	6.9	6.7	96.6%
27 01 08	დასაქმების ხელშეწყობის მომსახურებათა მართვა	1.7	0.9	53.2%
27 01 09	ჯანმრთელობის დაცვის პროგრამების მართვა	5.7	3.0	53.2%
27 01 10	ინფორმაციული ტექნოლოგიების სისტემების განვითარება და მართვა	13.5	10.6	78.2%
27 01 10 01	ინფორმაციული ტექნოლოგიების სისტემების განვითარება და მართვა	10.5	10.6	100.5%
27 01 10 02	ადამიანური კაპიტალის განვითარების პროგრამის მხარდაჭერა (AFD)	3.0	0.0	0.0%
27 01 11	მოქალაქეთა ინდივიდუალური სამედიცინო დახმარების ხელშეწყობა და მართვა	0.8	0.7	85.2%
27 02	მოსახლეობის სოციალური დაცვა	5,690.6	5,673.5	99.7%
27 02 01	მოსახლეობის საპენსიო უზრუნველყოფა	3,965.0	3,963.7	100.0%
27 02 02	მოსახლეობის მიზნობრივი ჯგუფების სოციალური დახმარება	1,539.0	1,517.0	98.6%
27 02 03	სოციალური რეაბილიტაცია და ბავშვზე ზრუნვა	76.4	80.0	104.7%
27 02 04	სოციალური შეღავათები მაღალმთიან დასახლებაში	101.6	104.0	102.4%
27 02 05	სახელმწიფო ბრუნვის, ადამიანით ვაჭრობის (ტრეფიკინგის) მსხვერპლთა დაცვისა და დახმარების უზრუნველყოფა	8.6	8.9	103.0%
27 03	მოსახლეობის ჯანმრთელობის დაცვა	1,816.5	1,916.8	105.5%
27 03 01	მოსახლეობის საყოველთაო ჯანმრთელობის დაცვა	1,230.0	1,346.5	109.5%
27 03 02	საზოგადოებრივი ჯანმრთელობის დაცვა	119.5	116.7	97.6%
27 03 02 01	დაავადებათა ადრეული გამოვლენა და სკრინინგი	2.9	2.9	100.8%
27 03 02 02	იმუნიზაცია	30.0	24.8	82.8%

კოდი	დასახელება	2024 წლიური გეგმა	2024 წლის 12 თვის ფაქტი	წლიური გეგმის შესრულების %
27 03 02 03	ეპიდემიამხედველობა	2.7	3.5	126.9%
27 03 02 04	უსაფრთხო სისხლი	6.3	5.5	87.2%
27 03 02 05	საზოგადოებრივი ჯანდაცვის, გარემოსა და პროფესიულ დაავადებათა ჯანმრთელობის სფეროში არსებული ვალდებულებების ხელშეწყობა	0.3	0.3	95.0%
27 03 02 06	ტუბერკულოზის მართვა	17.2	16.0	92.8%
27 03 02 07	აივ ინფექციის/შიდსის მართვა	16.0	23.3	145.6%
27 03 02 08	დედათა და ბავშვთა ჯანმრთელობა	9.2	8.6	94.0%
27 03 02 09	ნარკომანიით დაავადებულ პაციენტთა მკურნალობა	13.7	12.3	90.0%
27 03 02 10	ჯანმრთელობის ხელშეწყობა	2.0	1.3	64.3%
27 03 02 11	ჰეპატიტის მართვა	5.0	4.0	80.0%
27 03 02 12	საზოგადოებრივი ჯანმრთელობის დაცვის ღონისძიებების დეფეგირებული უფლებამოსილების განხორციელების ხელშეწყობა	14.2	14.1	99.8%
27 03 03	მოსახლეობისათვის სამედიცინო მომსახურების მიწოდება პრიორიტეტულ სფეროებში	466.5	453.3	97.2%
27 03 03 01	ფსიქიკური ჯანმრთელობა	50.0	39.6	79.2%
27 03 03 02	დიაბეტის მართვა	30.0	22.7	75.7%
27 03 03 03	ორგანოთა ტრანსპლანტაცია	6.0	11.2	186.8%
27 03 03 04	დიალიზი და თირკმლის ტრანსპლანტაცია	50.0	38.6	77.2%
27 03 03 05	ინკურაბელურ პაციენტთა პალიატიური მზრუნველობა	5.5	6.7	121.6%
27 03 03 06	იშვიათი დაავადებების მქონე და მუდმივ ჩანაცვლებით მკურნალობას დაქვემდებარებულ პაციენტთა მკურნალობა	44.0	42.7	97.1%
27 03 03 07	პირველადი და გადაუდებელი სამედიცინო დახმარების უზრუნველყოფა	210.0	219.0	104.3%
27 03 03 08	რეფერალური მომსახურება	70.0	70.5	100.7%
27 03 03 09	თავდაცვის ძალებში გასაწვევ მოქალაქეთა სამედიცინო შემოწმება	1.0	0.8	82.8%
27 03 03 10	ახალი კორონავირუსული დაავადების - COVID 19-ის მართვა	0.0	1.4	
27 03 04	დიპლომისშემდგომი სამედიცინო განათლება	0.5	0.2	31.5%
27 03 05	სახელმწიფო კლინიკების მართვა	0.0	0.2	
27 04	სამინისტროს სისტემაში შემავალ სამედიცინო და სხვა დაწესებულებათა რეაბილიტაცია და აღჭურვა	77.5	42.0	54.2%
27 05	შრომისა და დასაქმების სისტემის რეფორმების პროგრამა	116.3	115.8	99.6%
27 06	იძულებით გადაადგილებულ პირთა და მიგრანტთა ხელშეწყობა	260.5	219.9	84.4%
27 06 01	სარეინტეგრაციო დახმარება საქართველოში დაბრუნებული მიგრანტებისათვის	1.0	0.7	73.3%
27 06 02	ეკომიგრანტთა მიგრაციის მართვა	23.0	39.8	173.1%
27 06 03	იძულებით გადაადგილებულ პირთა განსახლების სოციალური და საცხოვრებელი პირობების შექმნა	235.0	178.2	75.8%
27 06 04	საერთაშორისო დაცვის მქონე პირთა ინტეგრაციის ხელშეწყობა	0.1	0.1	59.7%
27 06 05	საარსებო წყაროებით უზრუნველყოფის პროგრამა	1.4	1.1	84.1%
27 06 06	ეკონომიკური მონაწილეობა, საცხოვრებელი უზრუნველყოფა და სოციალური ინფრასტრუქტურა იძულებით გადაადგილებულ პირთა და მასპინძელი თემებისათვის (KfW)	0.0	0.002	
28 00	საქართველოს საგარეო საქმეთა სამინისტრო	189.7	191.9	101.1%
28 01	საგარეო პოლიტიკის განხორციელება	188.5	190.6	101.1%
28 01 01	საგარეო პოლიტიკის დაგეგმვა და მართვა	178.7	182.5	102.1%

კოდი	დასახელება	2024 წლიური გეგმა	2024 წლის 12 თვის ფაქტი	წლიური გეგმის შესრულების %
28 01 02	საერთაშორისო ორგანიზაციებში არსებული ფინანსური ვალდებულებების უზრუნველყოფა	6.3	4.5	71.8%
28 01 03	საერთაშორისო ხელშეკრულებების და სხვა დოკუმენტების თარგმნა და დამონება	0.2	0.2	99.5%
28 01 04	დიასპორული პოლიტიკა	1.9	1.5	79.6%
28 01 05	ევროპულ და ევროატლანტიკურ სტრუქტურებში საქართველოს ინტეგრაციის თაობაზე საზოგადოების ინფორმირება	1.4	1.9	136.0%
28 02	მოხელეთა კვალიფიკაციის ამაღლება საერთაშორისო ურთიერთობების დარგში	1.2	1.3	100.7%
29 00	საქართველოს თავდაცვის სამინისტრო	1,590.0	1,591.4	100.1%
29 01	თავდაცვის მართვა	594.6	588.8	99.0%
29 02	პროფესიული სამხედრო განათლება	96.9	96.1	99.2%
29 03	ჯანმრთელობის დაცვა და სოციალური უზრუნველყოფა	62.8	70.5	112.2%
29 04	მართვის, კონტროლის, კავშირგაბმულობისა და კომპიუტერული სისტემები	15.8	12.1	76.5%
29 05	ინფრასტრუქტურის განვითარება	120.0	164.5	137.1%
29 06	სამეცნიერო კვლევა და სამხედრო მრეწველობის განვითარება	46.1	49.3	107.0%
29 07	თავდაცვის შესაძლებლობების განვითარება	369.0	317.9	86.2%
29 08	ლოჯისტიკური უზრუნველყოფა	284.9	292.2	102.6%
30 00	საქართველოს შინაგან საქმეთა სამინისტრო	1,280.0	1,284.0	100.3%
30 01	საზოგადოებრივი წესრიგი და საერთაშორისო თანამშრომლობის განვითარება/გაღრმავება	983.8	969.6	98.6%
30 02	სახელმწიფო საზღვრის დაცვა	154.6	156.3	101.1%
30 03	ფიზიკურ და იურიდიულ პირთა (მათ შორის, ქონების), ეროვნული საგანძურის დაცვის და უსაფრთხოების დონის ამაღლება	8.8	9.6	108.7%
30 04	სამართალდამცავი სტრუქტურებისათვის მაღალკვალიფიციური კადრების მომზადება, გადამზადება, საარქივო ფონდების დიგიტალიზაცია, სამეცნიერო-კვლევითი საქმიანობა და მოქალაქეთა მომსახურება	8.2	7.1	87.0%
30 05	საქართველოს შინაგან საქმეთა სამინისტროს სისტემისა და საქართველოს სახელმწიფო უსაფრთხოების სამსახურის მოსამსახურეთა ჯანმრთელობის დაცვის მომსახურებით უზრუნველყოფა	4.6	6.3	137.6%
30 06	სამოქალაქო უსაფრთხოების დონის ამაღლება, სახელმწიფო მატერიალური რეზერვების შექმნა და მართვა	120.0	135.1	112.6%
31 00	საქართველოს გარემოს დაცვისა და სოფლის მეურნეობის სამინისტრო	738.0	757.4	102.6%
31 01	გარემოს დაცვის და სოფლის მეურნეობის განვითარების პროგრამა	22.0	25.2	114.5%
31 01 01	გარემოს დაცვის და სოფლის მეურნეობის განვითარების პოლიტიკის შემუშავება და მართვა	14.5	20.6	142.1%
31 01 02	ბიოლოგიური მრავალფეროვნების დაცვის ღონისძიებები	0.4	0.2	42.5%
31 01 03	ინფორმაციული ტექნოლოგიებისა და ელექტრონული სისტემების ფუნქციონირების უზრუნველყოფა	7.1	4.4	62.3%
31 02	სურსათის უვნებლობა, მცენარეთა დაცვა და ეპიზოთიური კეთილსაიმედობა	63.9	64.5	100.9%
31 03	მევენახეობა-მელვინეობის განვითარება	74.3	72.6	97.7%
31 04	სოფლის მეურნეობის დარგში სამეცნიერო-კვლევითი ღონისძიებების განხორციელება	6.8	8.1	119.3%
31 05	ერთიანი აგროპროექტი	374.8	381.2	101.7%
31 05 01	სოფლის მეურნეობის პროექტების მართვა	13.6	15.1	111.0%
31 05 02	შეღავათიანი აგროკრედიტები	230.8	235.5	102.0%
31 05 03	აგროდაზღვევა	12.0	13.9	115.5%
31 05 04	დანერგე მომავალი	26.0	25.4	97.7%
31 05 05	ქართული ჩაი	0.5	0.1	15.6%

კოდი	დასახელება	2024 წლიური გეგმა	2024 წლის 12 თვის ფაქტი	წლიური გეგმის შესრულების %
31 05 06	გადამამუშავებელი და შემნახველი საწარმოების თანადაფინანსების პროექტი	17.0	16.5	97.3%
31 05 07	ფერმათა/ფერმერთა რეგისტრაციის პროექტი	0.4	0.3	85.6%
31 05 08	პროექტების ტექნიკური მხარდაჭერის პროგრამა	1.0	0.8	81.1%
31 05 09	სასოფლო-სამეურნეო კოოპერატივების ინფრასტრუქტურული განვითარება	3.0	1.8	61.2%
31 05 10	სასოფლო-სამეურნეო ტექნიკის თანადაფინანსების პროექტი	16.0	11.2	69.8%
31 05 11	ქართული აგროსასურსათო პროდუქციის პოპულარიზაცია	3.0	2.4	79.5%
31 05 12	იმერეთის აგროზონა	1.0	0.0	0.0%
31 05 13	ბიონარმოების ხელშეწყობის პროგრამა	1.0	0.1	12.2%
31 05 14	საპილოტე პროგრამა ქალებისთვის	1.0	1.1	106.0%
31 05 15	აგროსექტორის განვითარების ხელშეწყობა	19.5	14.6	74.7%
31 05 15 01	მერძევეობის დარგის მოდერნიზაციის და ბაზარზე წვდომის პროგრამა (DiMMA)	19.5	14.6	74.7%
31 05 16	კოოპერატივებისთვის სასოფლო-სამეურნეო მექანიზაციის თანადაფინანსების სახელმწიფო პროგრამა	2.0	2.5	124.9%
31 05 17	ლიდერპროგრამა	1.0	0.0	0.0%
31 05 18	თხილის წარმოების ხელშეწყობის პროგრამა	20.0	22.7	113.4%
31 05 20	არასტანდარტული ვაშლის მოსავლის რეალიზაციის ხელშეწყობის პროგრამა	0.0	4.9	
31 05 22	მაღალმთიან დასახლებებში სამწარმოო საქმიანობის ხელშეწყობის პროგრამა	0.0	2.4	
31 05 24	ყურძნის შესყიდვა-გადამამუშავების ხელშეწყობის ღონისძიებები	6.0	10.0	166.7%
31 05 26	მეფუტკრეობის მხარდაჭერის პროგრამა	0.0	0.0004	
31 06	სამელიორაციო სისტემების მოდერნიზაცია	76.8	73.3	95.5%
31 06 01	სამელიორაციო სისტემების რეაბილიტაცია და ტექნიკის შექმნა	37.0	37.0	100.0%
31 06 02	სამელიორაციო ინფრასტრუქტურის მიმდინარე ტექნიკური ექსპლუატაცია	25.0	25.0	100.0%
31 06 03	ირიგაციისა და დრენაჟის სისტემების გაუმჯობესება (WB)	1.8	0.2	9.9%
31 06 04	საქართველოს მდგრადი სოფლის მეურნეობის, ირიგაციისა და მიწის პროექტი (WB)	12.0	10.9	91.2%
31 06 05	საქართველოში სარწყავი სოფლის მეურნეობის განვითარების ხელშეწყობის პროგრამა	1.0	0.2	17.0%
31 06 05 01	კლიმატგონივრული ირიგაციის სექტორის განვითარების პროექტი (ADB)	0.5	0.01	2.9%
31 06 05 02	საქართველო-ზემო სამგორის ირიგაციის პროექტი (EIB)	0.5	0.2	31.1%
31 07	გარემოსდაცვითი ზედამხედველობა	29.0	28.6	98.6%
31 08	დაცული ტერიტორიების სისტემის ჩამოყალიბება და მართვა	23.2	28.1	121.2%
31 09	სატყეო სისტემის ჩამოყალიბება და მართვა	24.7	24.6	99.8%
31 10	ველური ბუნების ეროვნული სააგენტოს სისტემის ჩამოყალიბება და მართვა	1.8	2.2	122.9%
31 11	გარემოს დაცვისა და სოფლის მეურნეობის მიმართულებით ინფორმაციის ხელმისაწვდომობის და „განათლება მდგრადი განვითარებისთვის“ ხელშეწყობის პროგრამა	2.0	4.0	199.2%
31 12	ბირთვული და რადიაციული უსაფრთხოების დაცვა, დარიშხანშემცველი ნარჩენების ობიექტების მართვა	3.8	3.4	88.7%
31 13	გარემოს დაცვის სფეროში პროგნოზირება, შეფასება, პრევენცია და მონიტორინგი	22.5	25.8	114.8%
31 14	კვების პროდუქტების, ცხოველთა და მცენარეთა დაავადებების დიაგნოსტიკა	7.5	10.5	140.5%
31 15	მიწის მდგრადი მართვისა და მიწათსარგებლობის მონიტორინგის სახელმწიფო პროგრამა	5.0	5.3	107.5%


კოდი	დასახელება	2024 წლიური გეგმა	2024 წლის 12 თვის ფაქტი	წლიური გეგმის შესრულების %
32 00	საქართველოს განათლების, მეცნიერებისა და ახალგაზრდობის სამინისტრო	2,545.0	2,564.6	100.8%
32 01	განათლების, მეცნიერებისა და ახალგაზრდობის სფეროებში სახელმწიფო პოლიტიკის შემუშავება და პროგრამების მართვა	66.5	70.9	106.6%
32 02	სკოლამდელი და ზოგადი განათლება	1,640.0	1,600.7	97.6%
32 02 01	ზოგადსაგანმანათლებლო სკოლების დაფინანსება	1,345.0	1,359.9	101.1%
32 02 02	მასწავლებელთა პროფესიული განვითარების ხელშეწყობა	13.9	13.6	98.3%
32 02 03	უსაფრთხო საგანმანათლებლო გარემოს უზრუნველყოფა	36.2	34.2	94.5%
32 02 04	წარმატებულ მოსწავლეთა წახალისება	1.3	1.8	137.4%
32 02 05	განსაკუთრებით ნიჭიერ მოსწავლეთა საგანმანათლებლო და საცხოვრებელი პირობებით უზრუნველყოფა	0.3	0.3	100.0%
32 02 06	მოსწავლეების სახელმძღვანელოებით უზრუნველყოფა	36.0	27.4	76.1%
32 02 07	ოკუპირებული რეგიონების მასწავლებლებისა და ადმინისტრაციულ-ტექნიკური პერსონალის ფინანსური დახმარება	4.9	4.8	98.7%
32 02 08	ბრალდებული და მსჯავრდებული პირებისათვის ზოგადი განათლების მიღების ხელმისაწვდომობა	0.4	0.3	96.6%
32 02 09	ეროვნული სასწავლო გეგმისა და სასკოლო სახელმძღვანელოების განვითარება	10.0	4.6	46.4%
32 02 10	საჯარო სკოლის მოსწავლეების ტრანსპორტით უზრუნველყოფა	51.0	60.5	118.5%
32 02 11	პროგრამა „ჩემი პირველი კომპიუტერი“	59.5	49.6	83.3%
32 02 12	ზოგადი განათლების ხელშეწყობა	2.6	2.4	94.0%
32 02 13	მასწავლებლის ეროვნული პრემია	1.0	0.8	80.1%
32 02 14	საგანმანათლებლო დაწესებულებების ინფორმაციულ-საკომუნიკაციო ტექნოლოგიებით უზრუნველყოფა	77.6	39.9	51.5%
32 02 15	სკოლამდელი განათლების ხელშეწყობა	0.6	0.6	95.3%
32 03	პროფესიული განათლება	113.0	131.7	116.5%
32 03 01	პროფესიული განათლების განვითარების ხელშეწყობა	95.0	115.0	121.0%
32 03 02	პროფესიული უნარების განვითარება	13.5	12.2	90.2%
32 03 03	ეროვნული უმცირესობების პროფესიული გადამზადება	4.5	4.5	100.7%
32 04	უმაღლესი განათლება	166.3	166.7	100.3%
32 04 01	გამოცდების ორგანიზება	18.7	16.5	88.4%
32 04 02	სახელმწიფო სასწავლო, სამაგისტრო გრანტები და ახალგაზრდების ხელშეწყობა	133.5	123.4	92.5%
32 04 03	უმაღლესი განათლების ხელშეწყობა	0.4	0.2	58.1%
32 04 04	საზღვარგარეთ განათლების მიღების ხელშეწყობა	7.5	7.3	97.0%
32 04 05	უმაღლესი საგანმანათლებლო დაწესებულებების ხელშეწყობა	6.3	19.3	308.4%
32 05	მეცნიერებისა და სამეცნიერო კვლევების ხელშეწყობა	78.2	79.4	101.5%
32 05 01	სამეცნიერო გრანტების გაცემისა და სამეცნიერო კვლევების ხელშეწყობა	36.8	37.5	101.9%
32 05 02	სამეცნიერო დაწესებულებების პროგრამები	8.6	11.2	130.1%
32 05 03	საქართველოს სოფლის მეურნეობის მეცნიერებათა აკადემიის ხელშეწყობა	1.4	1.4	99.4%
32 05 04	სამეცნიერო კვლევების ხელშეწყობა	30.0	29.0	96.9%
32 05 05	მეცნიერების პოპულარიზაცია	1.5	0.3	21.3%
32 06	ინკლუზიური განათლება	56.2	62.2	110.7%
32 07	ინფრასტრუქტურის განვითარება	387.5	401.4	103.6%

კოდი	დასახელება	2024 წლიური გეგმა	2024 წლის 12 თვის ფაქტი	წლიური გეგმის შესრულების %
32 07 01	ზოგადსაგანმანათლებლო დაწესებულებების ინფრასტრუქტურის განვითარება	333.5	375.4	112.6%
32 07 02	პროფესიული საგანმანათლებლო დაწესებულებების ინფრასტრუქტურის განვითარება	25.0	13.6	54.3%
32 07 03	სამინისტროს და მის სისტემაში შემავალი საჯარო სამართლის იურიდიული პირებისა და ტერიტორიული ორგანოების ინფრასტრუქტურის განვითარება	6.0	2.9	47.9%
32 07 04	უმაღლესი საგანმანათლებლო და სამეცნიერო დაწესებულებების ინფრასტრუქტურის განვითარება	15.0	4.6	30.9%
32 07 05	საჯარო სკოლების ოპერირებისა და მოვლა-პატრონობის სისტემის განვითარება	8.0	5.0	62.2%
32 08	ახალგაზრდობის ხელშეწყობა	8.0	8.9	110.7%
32 09	ინოვაციის, ინკლუზიურობისა და ხარისხის პროექტი – საქართველო I2Q (WB)	19.5	18.6	95.2%
32 10	პროფესიული განათლების პროგრამა 1 (KfW)	4.4	21.3	483.6%
32 11	თანამედროვე უნარები უკეთესი დასაქმების სექტორის განვითარების პროგრამისთვის – პროექტი (ADB)	5.5	2.9	53.3%
33 00	საქართველოს კულტურისა და სპორტის სამინისტრო	506.5	526.0	103.9%
33 01	კულტურისა და სპორტის სფეროებში სახელმწიფო პოლიტიკის შემუშავება და პროგრამების მართვა	10.0	10.4	103.5%
33 02	სახელოვნებო და სასპორტო სფეროში უმაღლესი განათლება	19.6	17.4	88.8%
33 03	ინფრასტრუქტურის განვითარება	45.0	52.3	116.3%
33 04	სახელოვნებო და სასპორტო დაწესებულებების ხელშეწყობა	7.8	8.8	111.6%
33 05	კულტურის განვითარების ხელშეწყობა	97.9	93.3	95.4%
33 06	კულტურული მემკვიდრეობის დაცვა და სამუზეუმო სისტემის სრულყოფა	45.2	58.2	128.8%
33 07	მასობრივი და მაღალი მიღწევების სპორტის განვითარება და პოპულარიზაცია	216.2	218.0	100.8%
33 08	კულტურისა და სპორტის მოღვაწეთა სოციალური დაცვის ღონისძიებები	64.8	67.6	104.4%
34 00	საქართველოს დაზვერვის სამსახური	21.0	21.0	100.0%
35 00	სსიპ – საჯარო სამსახურის ბიურო	1.9	1.9	99.9%
36 00	სსიპ – იურიდიული დახმარების სამსახური	12.5	12.6	100.6%
37 00	სსიპ – ვეტერანების საქმეთა სახელმწიფო სამსახური	19.0	18.9	99.7%
38 00	სსიპ – საქართველოს ფინანსური მონიტორინგის სამსახური	4.0	2.8	70.3%
39 00	პერსონალურ მონაცემთა დაცვის სამსახური	8.0	7.3	91.3%
40 00	საქართველოს სახელმწიფო დაცვის სპეციალური სამსახური	102.0	102.9	100.9%
40 01	დასაცავ პირთა და ობიექტთა უსაფრთხოების უზრუნველყოფა	90.8	90.8	100.0%
40 02	სახელმწიფო ობიექტების მოვლა-შენახვა	10.7	10.7	99.9%
40 03	სსიპ – სახელისუფლებო სპეციალური კავშირგაბმულობის სააგენტოს ხელშეწყობა	0.6	1.5	269.4%
41 00	საქართველოს სახალხო დამცველის აპარატი	11.5	10.6	92.2%
42 00	სსიპ – საზოგადოებრივი მაუწყებელი	101.2	101.2	100.0%
43 00	სსიპ – საქართველოს კონკურენციისა და მომხმარებლის დაცვის სააგენტო	5.5	4.7	85.6%
44 00	ყოფილი სამხრეთ ოსეთის ავტონომიური ოლქის ტერიტორიაზე დროებითი ადმინისტრაციულ-ტერიტორიული ერთეულის ადმინისტრაცია – სამხრეთ ოსეთის ადმინისტრაცია	3.3	3.3	99.9%
45 00	საქართველოს საპატრიარქო	25.0	25.0	100.0%
45 01	სასულიერო განათლების ხელშეწყობის გრანტი	14.8	14.8	99.9%
45 02	ა(ა)იპ – საქართველოს საპატრიარქოს წმიდა სვიმონ კანანელის სახელობის სასულიერო სწავლების ცენტრი	0.6	0.6	100.0%

კოდი	დასახელება	2024 წლიური გეგმა	2024 წლის 12 თვის ფაქტი	წლიური გეგმის შესრულების %
45 03	ა(ა)იპ – ბათუმისა და ლაზეთის ეპარქიის საგანმანათლებლო ცენტრისათვის გადასაცემი გრანტი	1.8	1.8	100.0%
45 04	ა(ა)იპ – საქართველოს საპატრიარქოს ქ. ნინოწმინდის წმიდა ნინოს მზრუნველობამოკლებულ ბავშვთა პანსიონი	0.7	0.7	100.0%
45 05	ა(ა)იპ – ბათუმის წმიდა მოწამე ეკატერინეს სახელობის სათნოების სავანისათვის გადასაცემი გრანტი	0.3	0.3	100.0%
45 06	ა(ა)იპ – საქართველოს საპატრიარქოს წმიდა ანდრია პირველწოდებულის სახელობის სასულიერო სწავლების ცენტრი	0.9	0.9	100.0%
45 07	ა(ა)იპ – წმინდა გიორგი მთაწმინდელის მონასტერთან არსებული სარეაბილიტაციო ცენტრისათვის გადასაცემი გრანტი	0.2	0.2	100.0%
45 08	ა(ა)იპ – საქართველოს საპატრიარქოს წმიდა ანდრია პირველწოდებულის სახელობის ქართული უნივერსიტეტისათვის გადასაცემი გრანტი	1.9	1.9	100.0%
45 09	ა(ა)იპ – საქართველოს საპატრიარქოს წმიდა ტბელ აბუსერიძის სახელობის სასწავლო უნივერსიტეტისათვის გადასაცემი გრანტი	1.8	1.8	100.0%
45 10	სმენადაქვეითებულ ბავშვთა რეაბილიტაციისა და ადაპტაციის მხარდაჭერა	0.1	0.1	100.0%
45 11	საქართველოს საპატრიარქოს ტელევიზიის სუბსიდირების ღონისძიებები	0.8	0.8	100.0%
45 12	ა(ა)იპ – ახალქალაქისა და კუმურდოს ეპარქიის სასწავლო ცენტრისათვის გადასაცემი გრანტი	0.5	0.5	100.0%
45 13	ა(ა)იპ – ფოთის საგანმანათლებლო და კულტურულ-გამაჯანსაღებელი ცენტრი	0.7	0.7	100.0%
46 00	სსიპ – ლევან სამხარაულის სახელობის სასამართლო ექსპერტიზის ეროვნული ბიურო	15.0	15.0	100.0%
47 00	სსიპ – საქართველოს სტატისტიკის ეროვნული სამსახური – საქსტატი	24.0	23.6	98.4%
47 01	სტატისტიკური სამუშაოების დაგეგმვა და მართვა	10.0	9.2	91.6%
47 02	სტატისტიკური სამუშაოების სახელმწიფო პროგრამა	6.0	6.0	100.3%
47 03	მოსახლეობისა და საცხოვრისების საყოველთაო აღწერა	8.0	8.4	105.4%
48 00	სსიპ – საქართველოს მეცნიერებათა ეროვნული აკადემია	5.3	5.2	98.1%
49 00	საქართველოს საგაჭრო-სამრეწველო პალატა	2.2	3.3	150.2%
50 00	სსიპ – რელიგიის საკითხთა სახელმწიფო სააგენტო	6.5	7.5	114.8%
51 00	სპეციალური საგამომიებო სამსახური	18.0	15.4	85.8%
52 00	სსიპ – სახელმწიფო ენის დეპარტამენტი	1.1	1.0	93.9%
53 00	სსიპ – საჯარო და კერძო თანამშრომლობის სააგენტო	0.6	0.4	60.6%
54 00	ეროვნული უსაფრთხოების საბჭოს აპარატი	4.8	3.9	81.0%
55 00	სსიპ – ანტიკორუფციული ბიურო	8.5	5.1	60.5%
56 00	საერთო-სახელმწიფოებრივი მნიშვნელობის გადასახდელები	4,760.1	4,582.3	96.3%
56 01	საგარეო სახელმწიფო ვალდებულებების მომსახურება და დაფარვა	1,984.0	1,957.1	98.6%
56 02	საშინაო სახელმწიფო ვალდებულებების მომსახურება და დაფარვა	796.0	794.3	99.8%
56 03	საერთაშორისო საფინანსო ორგანიზაციებთან თანამშრომლობიდან გამომდინარე ვალდებულებები	7.3	10.2	141.2%
56 04	ავტონომიური რესპუბლიკებისა და მუნიციპალიტეტებისათვის გადასაცემი ტრანსფერები	570.9	1,345.4	235.7%
56 04 01	ავტონომიური რესპუბლიკებისათვის გადასაცემი ტრანსფერები	16.0	17.0	106.3%
56 04 02	მუნიციპალიტეტებისათვის გადასაცემი ტრანსფერები	554.9	1,328.4	239.4%
56 05	საქართველოს მთავრობის სარეზერვო ფონდი	90.0	0.0	0.0%
56 06	წინა წლებში წარმოქმნილი დავალიანების დაფარვისა და სასამართლო გადაწყვეტილებების აღსრულების ფონდი	20.0	5.2	25.8%
56 07	საქართველოს რეგიონებში განსახორციელებელი პროექტების ფონდი	740.0	0.0	0.0%
56 08	მალალმთიანი დასახლებების განვითარების ფონდი	20.0	0.0	0.0%
56 09	საქართველოს სახელმწიფო ჯილდოებისათვის დაწესებული ერთდროული ფულადი პრემიების გაცემის ფინანსური უზრუნველყოფა	0.2	0.1	66.7%

კოდი	დასახელება	2024 წლიური გეგმა	2024 წლის 12 თვის ფაქტი	წლიური გეგმის შესრულების %
56 10	საერთაშორისო ხელშეკრულებებიდან გამომდინარე საოპერაციო ხარჯებისა და სხვა ვალდებულებების თანადაფინანსება	0.8	0.7	88.8%
56 11	დაგროვებითი საპენსიო სქემის თანადაფინანსება	430.0	390.0	90.7%
56 12	საერთაშორისო პარტნიორებთან თანამშრომლობით მუნიციპალიტეტებში დაგეგმილი რეფორმების ფინანსური მხარდაჭერა	20.0	17.1	85.3%
56 13	დონორების მიერ დაფინანსებული საერთო-სახელმწიფოებრივი მნიშვნელობის გადასახდელები	81.0	62.3	76.9%
56 13 01	აჭარის მყარი ნარჩენების პროექტი (SIDA, EBRD)	5.0	6.1	122.6%
56 13 02	თბილისის მყარი ნარჩენების მართვა	18.0	27.6	153.3%
56 13 03	აჭარის სოფლების წყალმომარაგებისა და წყალარინების პროგრამა, საქართველო (EU, KfW)	20.0	13.7	68.5%
56 13 04	საცხოვრებლად ვარგისი ქალაქების საინვესტიციო პროგრამა	7.0	5.4	77.3%
56 13 05	მდგრადი ურბანული მობილობა (KfW)	1.8	1.9	103.5%
56 13 07	ბიომრავალფეროვნება და მდგრადი ადგილობრივი განვითარება საქართველოში (აჭარის სატყეო სააგენტოს კომპონენტი) (KfW)	9.5	0.6	5.9%
56 13 08	ბათუმის მუნიციპალური ინფრასტრუქტურა (ფაზა V) (KfW)	12.0	2.5	21.1%
56 13 09	თბილისის მეტროს მოდერნიზაციის პროექტი (EBRD)	6.0	0.0	0.0%
56 13 10	თბილისის ავტობუსების პროექტი (ფაზა II) (EBRD)	1.2	0.4	29.5%
56 13 15	ენერგოეფექტურობის ღონისძიებები და შენობების ევროკავშირის ენერგოეფექტურობის სტანდარტებთან მიახლოება (ბათუმის საბავშვო ბაღები) (KfW)	0.5	4.1	826.9%
57 00	სსიპ - ქუთაისის საერთაშორისო უნივერსიტეტი	0.0	1.8	
58 00	ა(ა)იპ - ათასწლეულის ფონდი	0.0	0.1	
59 00	ა(ა)იპ - მშვიდობის ფონდი უკეთესი მომავლისთვის	0.0	0.1	

დოკუმენტი ინტერაქტიულ ფორმატში
შეგიძლიათ იხილოთ



ინტერაქტიული სტატისტიკა (ინფოგრაფიკები)
შეგიძლიათ იხილოთ

