



2023 წ.

## ოპერატიული ინფორმაცია

### 2023 წლის სახელმწიფო ბიუჯეტის შესრულების შესახებ (იანვარ-მაისი)

დოკუმენტი მომზადებულია საქართველოს ფინანსთა სამინისტროს სახაზინო სამსახურის მიერ პარლამენტის საბიუჯეტო ოფისისათვის მიწოდებული ოპერატიული ინფორმაციის საფუძველზე 2023 წლის სახელმწიფო ბიუჯეტის იანვარ-მაისის შესრულების მიმოხილვა სახაზინო სამსახურის ყოველთვიური ანგარიშგების საფუძველზე, საბიუჯეტო ოფისის მიერ გამოქვეყნდება არაუგვიანეს 2023 წლის 26 ივნისისა.

ბიუჯეტის ანალიზის განყოფილება

ელ-ფოსტა: [pbo@parliament.ge](mailto:pbo@parliament.ge)



პარლამენტის საბიუჯეტო ოფისი, ივნისი, 2023 წ.

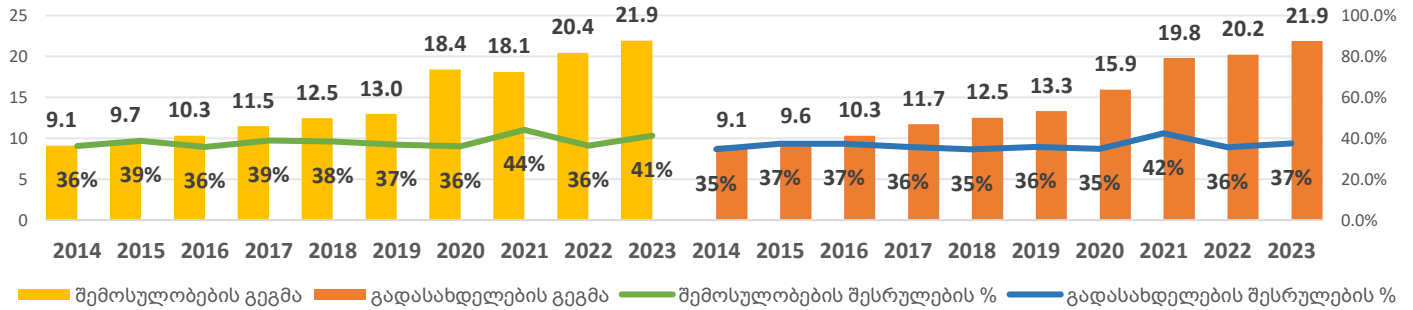
საქართველოს პარლამენტის საბიუჯეტო ოფისი

**საქართველოს 2023 წლის სახელმწიფო ბიუჯეტის ძირითადი მაჩვენებლების შესრულების მიმოხილვა**

2023 წლის იანვარ-მაისში სახელმწიფო ბიუჯეტის შემოსულობების შესრულება **9,046.4** მლნ ლარს, წლიური გეგმის (21,914.2 მლნ ლარი) 41.3%-ს და 6 თვის გეგმის<sup>1</sup> (9,993.2 მლნ ლარი) 90.5%-ს შეადგენს, წინა წლის ანალოგიურ მარჯვენებელს კი 1,611.7 მლნ ლარით (21.7%-ით) აღემატება (შემოსავლების მნიშვნელოვანი მატების გავლენით).

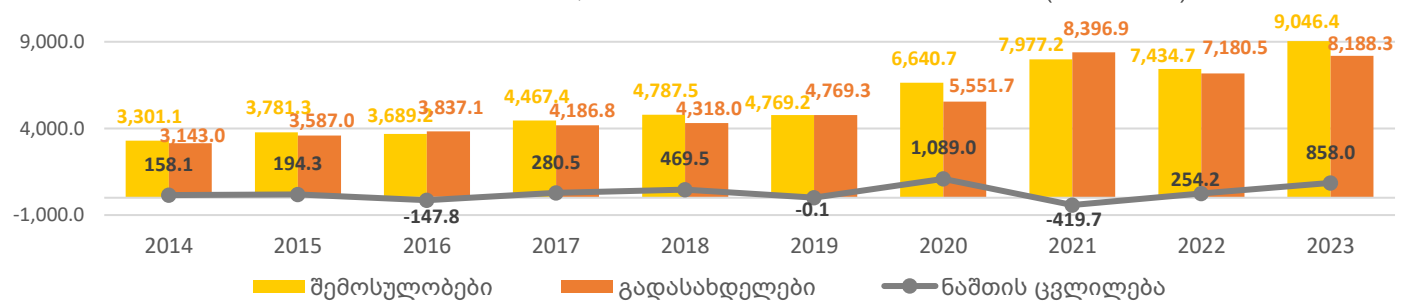
**გადასახდელების** შესრულება **8,188.3** მლნ ლარს, წლიური გეგმის (21,880.1 მლნ ლარი) 37.4%-ს და 6 თვის გეგმის (10,002.0 მლნ ლარი) 81.9%-ს აღწევს, ხოლო წინა წლის იანვარ-მაისის მარჯვენებელს 1,007.8 მლნ ლარით (14.0%-ით) აჭარბებს.

2014-2023 წწ. შემოსულობებისა და გადასახდელების 5 თვის შესრულების მაჩვენებლები წლიურ გეგმებთან მიმართებით (მლრდ ლარი, %)



შესაბამისად, იანვარ-მაისში სახელმწიფო ბიუჯეტში მიღებული შემოსულობების და გადასახდელების შესრულების გათვალისწინებით, **ნაშთის ცვლილება (დაგროვება) 858.0** მლნ ლარს შეადგენს. წლის დასაწყისისათვის დაზუსტებული ნაშთის მოცულობამ შეადგინა 1,247.5 მლნ ლარი, ხოლო 2023 წლის პირველი ივნისისთვის კი ნაშთი განისაზღვრა 2,105.5 მლნ ლარის ოდენობით.

2014-2023 წწ. 5 თვის შემოსულობები, გადასახდელები და ნაშთის ცვლილება (მლნ ლარი)



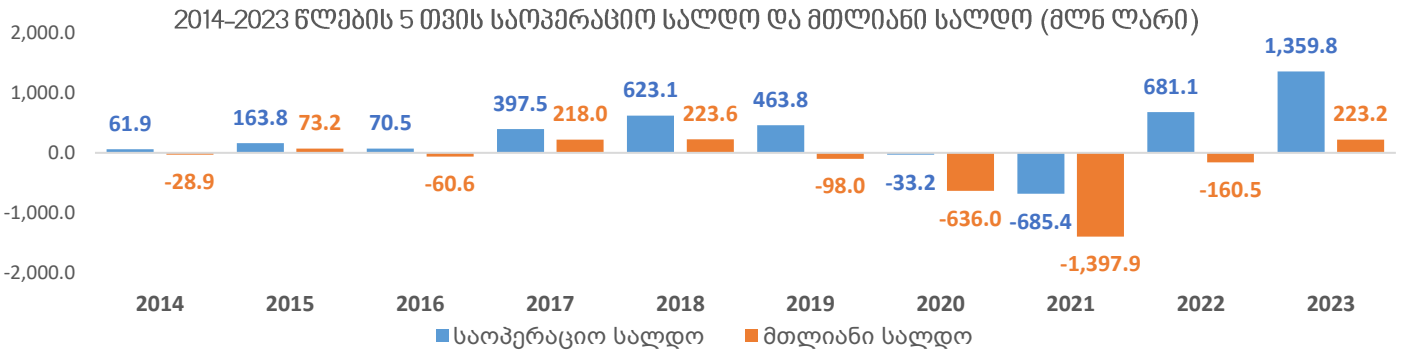
რაც შეეხება შემოსულობების შესრულებას კომპონენტების მიხედვით, 6 თვის გეგმის მიმართ შესრულების მაღალი მაჩვენებელი აქვს შემოსავლებს (92.5%), ვალდებულებების ზრდის კომპონენტი კარგი შესრულებით ხასიათდება (82.3%), ფინანსური აქტივების კლების კომპონენტი გამოირჩევა შედარებით დაბალი შესრულების დონით (76.1%), ხოლო არაფინანსური აქტივების კლების კომპონენტის შესრულება - 6 თვის გეგმის მხოლოდ 34.8%-ია.

**გადასახდელების კომპონენტებთან დაკავშირებით**, ხარჯებისა და ფინანსური აქტივების ზრდის კომპონენტები კარგი შესრულებით გამოირჩევა (6 თვის გეგმის შესაბამისად, 81.6% და 84.3%), შესრულების შედარებით მაღალი მაჩვენებელი აქვს არაფინანსური აქტივების ზრდის კომპონენტს - 6 თვის გეგმის 87.4%, ვალდებულებების კლების კომპონენტი კი შესრულების შედარებით დაბალი მაჩვენებლით ხასიათდება (71.9%).

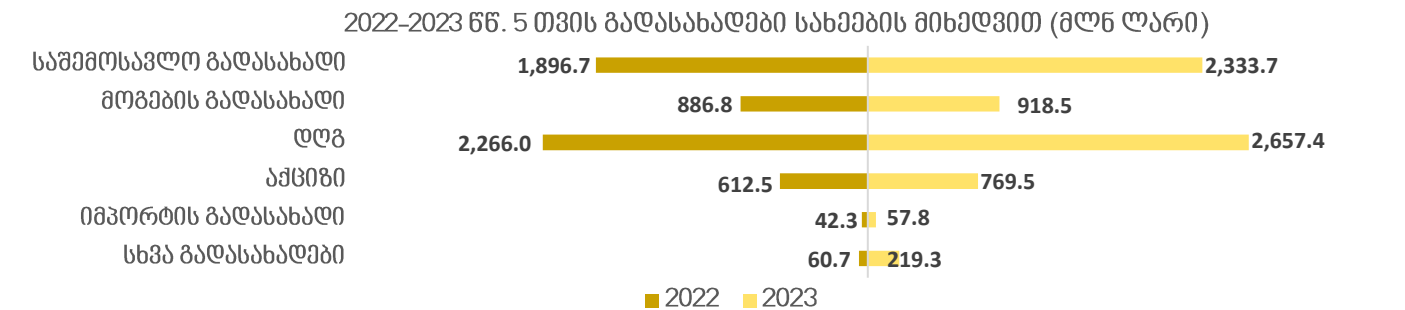
დასახელება	2023 წლის გეგმა	6 თვის გეგმა	5 თვის შესრულება	5 თვე/6 თვის გეგმა	დასახელება	2023 წლის გეგმა	6 თვის გეგმა	5 თვის შესრულება	5 თვე/6 თვის გეგმა
<b>შემოსულობები</b>	<b>21,914.2</b>	<b>9,993.2</b>	<b>9,046.4</b>	<b>90.5%</b>	<b>გადასახდელები</b>	<b>21,880.1</b>	<b>10,002.0</b>	<b>8,188.3</b>	<b>81.9%</b>
შემოსავლები	17,619.9	8,518.5	7,883.7	92.5%	ხარჯები	16,335.2	7,991.5	6,524.0	81.6%
არაფინანსური აქტივების კლება	200.0	86.0	29.9	34.8%	არაფინანსური აქტივების ზრდა	3,881.3	1,334.2	1,166.5	87.4%
ფინანსური აქტივების კლება	450.0	158.5	120.6	76.1%	ფინანსური აქტივების ზრდა	445.1	91.9	77.5	84.3%
ვალდებულებების ზრდა	3,644.3	1,230.2	1,012.1	82.3%	ვალდებულებების კლება	1,218.5	584.4	420.4	71.9%

<sup>1</sup> 6 თვის გეგმა წარმოდგენილია 2023 წლის სახელმწიფო ბიუჯეტის კვარტალური განწერის მიხედვით (ფინანსთა მინისტრის 2022 წლის 29 დეკემბრის №437 ბრძანება)

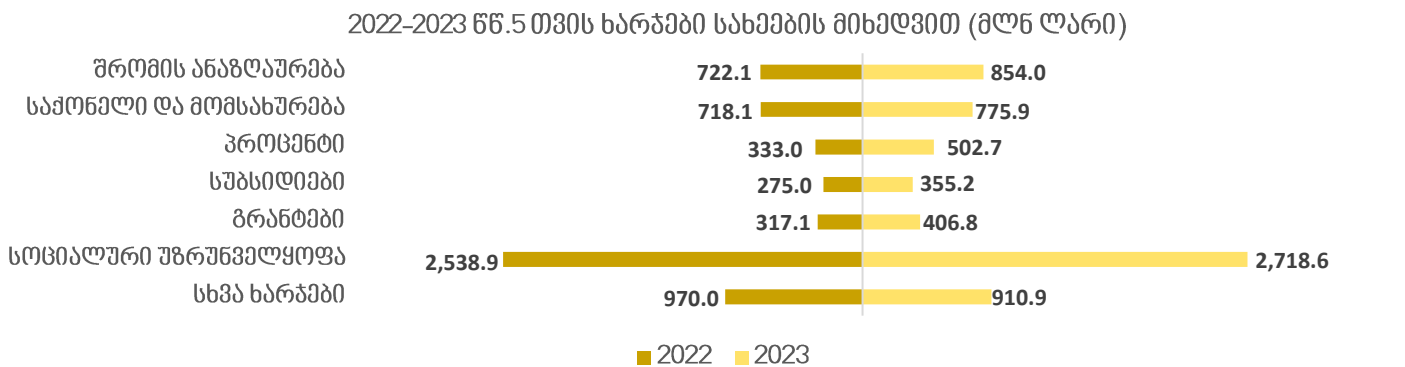
რაც შეეხება სახელმწიფო ბიუჯეტის **საოპერაციო სალდოსა და მთლიან სალდოს**, 2023 წლის იანვარ-მაისში სახელმწიფო ბიუჯეტის საოპერაციო სალდომ შეადგინა **1,359.8 მლნ ლარი**, ხოლო მთლიანმა სალდომ - **223.2 მლნ ლარი**.



შემოსავლებში განსაკუთრებით მნიშვნელოვანია ყველაზე დიდი მაჩვენებლის, **გადასახადების** მიმოხილვა, რაზეც იანვარ-მაისში მიღებული შემოსავლების 88.2% და მთლიანი შემოსულობების 76.9% მოდის. კერძოდ, 5 თვეში მიღებული საგადასახადო შემოსავლები 6,956.1 მლნ ლარს, 6 თვის გეგმის 89.9%-ს და წლიური გეგმის 42.7%-ს შეადგენს, ყველა საგადასახადო შემოსავალი 6 თვის გეგმის მიმართ მობილიზების მაღალი დონით ხასიათდება და 83.9%-110.8%-ის ფარგლებში მერყეობს: განსაკუთრებით გამოირჩევა აქციზი, საშემოსავლო და დამატებული ღირებულების გადასახადები (შესაბამისად, 95.8% 92.8% და 86.6%), ხოლო იმპორტისა და სხვა გადასახადების სახით მიღებული შემოსავლები უკვე აჭარბებს შესაბამის საგეგმო მაჩვენებლებს (105.1% და 110.8%). გასული წლის ანალოგიურ პერიოდთან შედარებით საგადასახადო შემოსავლების მოცულობა 1,191.1 მლნ ლარით (20.7%-ით) არის გაზრდილი, ძირითადად, საშემოსავლო და დამატებული ღირებულების გადასახადების, შესაბამისად 23.0%-იანი და 17.3%-იანი მატების გავლენით.



გადასახდელების ყველაზე დიდი კომპონენტის, **ხარჯების**, შესრულებამ იანვარ-მაისში შეადგინა 6,524.0 მლნ ლარი, 6 თვის გეგმის 81.6% და წლიური გეგმის 39.9%. ცალკეული სახეების მიხედვით ხარჯების შესრულებაში, 6 თვის გეგმასთან მიმართებით, შედარებით მაღალი მაჩვენებელი აქვს პროცენტისა (89.0%) და სოციალური უზრუნველყოფის (85.5%) მუხლებს, კარგი მაჩვენებლით გამოირჩევა სუბსიდიებისა (80.6%) და სხვა ხარჯების (81.7%) მუხლები, ხოლო შედარებით დაბალი შესრულების დონით ხასიათდება შრომის ანაზღაურების (76.8%) საქონლისა და მომსახურების (75.0%) და გრანტების (74.7%) მუხლებით განეული ხარჯები. გასული წლის ანალოგიურ პერიოდთან შედარებით ხარჯების მოცულობა 649.8 მლნ ლარით (11.1%-ით) გაზრდილია, ძირითადად, პროცენტის (169.7 მლნ ლარით), აგრეთვე, სოციალური უზრუნველყოფისა (179.7 მლნ ლარით) და შრომის ანაზღაურების (131.9 მლნ ლარით) მუხლებით განეული ხარჯების მატების გავლენით.



# დანართები

## დანართი 1: სახელმწიფო ბიუჯეტის შემოსულობები, გადასახდებები და ნაშთის ცვლილება (მლნ ლარი)

დასახელება	2021 წლის 5 თვის შესრულება	2022 წლის 5 თვის შესრულება	2023 წლის წლიური გეგმა	2023 წლის 6 თვის გეგმა*	2023 წლის 5 თვის შესრულება	2023 წლის 5 თვის შესრულება / 2023 წლის 6 თვის გეგმა		2023 წლის 5 თვის შესრულება / 2022 წლის 5 თვის შესრულება		2023 წლის 5 თვის შესრულება წლიურ გეგმასთან მიმართებაში %
						სხვაობა	%	სხვაობა	%-ული ცვლილება	
<b>შემოსულობები</b>	<b>7,977.2</b>	<b>7,434.7</b>	<b>21,914.2</b>	<b>9,993.2</b>	<b>9,046.4</b>	<b>-946.8</b>	<b>90.5%</b>	<b>1,611.7</b>	<b>21.7%</b>	<b>41.3%</b>
<b>შემოსავლები</b>	<b>4,704.2</b>	<b>6,555.3</b>	<b>17,619.9</b>	<b>8,518.5</b>	<b>7,883.7</b>	<b>-634.8</b>	<b>92.5%</b>	<b>1,328.4</b>	<b>20.3%</b>	<b>44.7%</b>
<b>გადასახადები</b>	<b>4,245.8</b>	<b>5,765.0</b>	<b>16,290.4</b>	<b>7,735.9</b>	<b>6,956.1</b>	<b>-779.8</b>	<b>89.9%</b>	<b>1,191.1</b>	<b>20.7%</b>	<b>42.7%</b>
საშემოსავლო გადასახადი	1,326.5	1,896.7	5,140.0	2,515.0	2,333.7	-181.3	92.8%	436.9	23.0%	45.4%
მოგების გადასახადი	552.9	886.8	2,000.0	1,095.0	918.5	-176.5	83.9%	31.7	3.6%	45.9%
დღგ	1,776.4	2,266.0	6,670.4	3,069.9	2,657.4	-412.5	86.6%	391.4	17.3%	39.8%
აქციზი	579.9	612.5	2,100.0	803.0	769.5	-33.5	95.8%	157.0	25.6%	36.6%
იმპორტის გადასახადი	32.0	42.3	130.0	55.0	57.8	2.8	105.1%	15.5	36.6%	44.4%
სხვა გადასახადები	-21.9	60.7	250.0	198.0	219.3	21.3	110.8%	158.6	261.4%	87.7%
<b>გრანტები</b>	<b>218.8</b>	<b>193.0</b>	<b>279.6</b>	<b>122.3</b>	<b>131.0</b>	<b>8.6</b>	<b>107.1%</b>	<b>-62.1</b>	<b>-32.1%</b>	<b>46.8%</b>
<b>სხვა შემოსავლები</b>	<b>239.6</b>	<b>597.3</b>	<b>1,050.0</b>	<b>660.3</b>	<b>796.7</b>	<b>136.4</b>	<b>120.7%</b>	<b>199.4</b>	<b>33.4%</b>	<b>75.9%</b>
არაფინანსური აქტივების კლება	18.8	35.1	200.0	86.0	29.9	-56.1	34.8%	-5.2	-14.9%	15.0%
ფინანსური აქტივების კლება (ნაშთის გამოკლებით)	37.5	35.3	450.0	158.5	120.6	-37.9	76.1%	85.3	241.9%	26.8%
<b>ვალდებულებების ზრდა</b>	<b>3,216.7</b>	<b>809.0</b>	<b>3,644.3</b>	<b>1,230.2</b>	<b>1,012.1</b>	<b>-218.1</b>	<b>82.3%</b>	<b>203.1</b>	<b>25.1%</b>	<b>27.8%</b>
საგარეო	3,573.4	536.3	2,244.3	530.2	529.5	-0.7	99.9%	-6.8	-1.3%	23.6%
საშინაო	-356.7	272.7	1,400.0	700.0	482.6	-217.4	68.9%	209.9	77.0%	34.5%
<b>გადასახადების ზრდა</b>	<b>8,396.9</b>	<b>7,180.5</b>	<b>21,880.1</b>	<b>10,002.0</b>	<b>8,188.3</b>	<b>-1,813.6</b>	<b>81.9%</b>	<b>1,007.8</b>	<b>14.0%</b>	<b>37.4%</b>
<b>ხარჯები</b>	<b>5,389.6</b>	<b>5,874.2</b>	<b>16,335.2</b>	<b>7,991.5</b>	<b>6,524.0</b>	<b>-1,467.5</b>	<b>81.6%</b>	<b>649.8</b>	<b>11.1%</b>	<b>39.9%</b>
შრომის ანაზღაურება	670.9	722.1	2,236.7	1,112.1	854.0	-258.1	76.8%	131.9	18.3%	38.2%
საქონელი და მომსახურება	604.3	718.1	2,025.5	1,034.3	775.9	-258.4	75.0%	57.8	8.0%	38.3%
პროცენტი	387.8	333.0	1,201.0	564.6	502.7	-62.0	89.0%	169.7	51.0%	41.9%
სუბსიდიები	267.2	275.0	927.6	440.7	355.2	-85.5	80.6%	80.2	29.2%	38.3%
გრანტები	236.2	317.1	1,275.8	544.6	406.8	-137.8	74.7%	89.7	28.3%	31.9%
სოციალური უზრუნველყოფა	2,442.5	2,538.9	6,447.9	3,179.7	2,718.6	-461.1	85.5%	179.7	7.1%	42.2%
სხვა ხარჯები	780.7	970.0	2,220.7	1,115.5	910.9	-204.6	81.7%	-59.1	-6.1%	41.0%
არაფინანსური აქტივების ზრდა	731.4	876.7	3,881.3	1,334.2	1,166.5	-167.6	87.4%	289.8	33.1%	30.1%
ფინანსური აქტივების ზრდა (ნაშთის გამოკლებით)	158.7	42.9	445.1	91.9	77.5	-14.4	84.3%	34.6	80.7%	17.4%
<b>ვალდებულებების კლება</b>	<b>2,117.2</b>	<b>386.7</b>	<b>1,218.5</b>	<b>584.4</b>	<b>420.4</b>	<b>-164.0</b>	<b>71.9%</b>	<b>33.6</b>	<b>8.7%</b>	<b>34.5%</b>
საგარეო	2,085.6	373.9	1,175.6	559.5	407.7	-151.8	72.9%	33.9	9.1%	34.7%
საშინაო	31.7	12.9	42.9	24.9	12.6	-12.3	50.7%	-0.2	-1.7%	29.4%
<b>ნაშთის ცვლილება (+ დაბრუნება / - გამოყენება)</b>	<b>-419.7</b>	<b>254.2</b>	<b>34.1</b>	<b>-8.8</b>	<b>858.0</b>	<b>823.9</b>		<b>603.9</b>		

\* 6 თვის გეგმა წარმოდგენილია 2023 წლის სახელმწიფო ბიუჯეტის კვარტალური განხერხის მიხედვით (ფინანსთა მინისტრის 2022 წლის 29 დეკემბრის №437 ბრძანება)

## დანართი 2: სახელმწიფო ბიუჯეტის ბალანსი (მლნ ლარი)

დასახელება	2021 წლის 5 თვის შესრულება	2022 წლის 5 თვის შესრულება	2023 წლის წლიური გეგმა	2023 წლის 6 თვის გეგმა*	2023 წლის 5 თვის შესრულება	2023 წლის 5 თვის შესრულება / 2023 წლის 6 თვის გეგმა		2023 წლის 5 თვის შესრულება / 2022 წლის 5 თვის შესრულება		2023 წლის 5 თვის შესრულება წლიურ გეგმასთან მიმართებაში %
						სხვაობა	%	სხვაობა	%-ული ცვლილება	
<b>შემოსავლები</b>	<b>4,704.2</b>	<b>6,555.3</b>	<b>17,619.9</b>	<b>8,518.5</b>	<b>7,883.7</b>	<b>-634.8</b>	<b>92.5%</b>	<b>1,328.4</b>	<b>20.3%</b>	<b>44.7%</b>
გადასახადები	4,245.8	5,765.0	16,290.4	7,735.9	6,956.1	-779.8	89.9%	1,191.1	20.7%	42.7%
გრანტები	218.8	193.0	279.6	122.3	131.0	8.6	107.1%	-62.1	-32.1%	46.8%
სხვა შემოსავლები	239.6	597.3	1,050.0	660.3	796.7	136.4	120.7%	199.4	33.4%	75.9%
<b>ხარჯები</b>	<b>5,389.6</b>	<b>5,874.2</b>	<b>16,335.2</b>	<b>7,991.5</b>	<b>6,524.0</b>	<b>-1,467.5</b>	<b>81.6%</b>	<b>649.8</b>	<b>11.1%</b>	<b>39.9%</b>
შრომის ანაზღაურება	670.9	722.1	2,236.7	1,112.1	854.0	-258.1	76.8%	131.9	18.3%	38.2%
საქონელი და მომსახურება	604.3	718.1	2,025.5	1,034.3	775.9	-258.4	75.0%	57.8	8.0%	38.3%
პროცენტი	387.8	333.0	1,201.0	564.6	502.7	-62.0	89.0%	169.7	51.0%	41.9%
სუბსიდიები	267.2	275.0	927.6	440.7	355.2	-85.5	80.6%	80.2	29.2%	38.3%
გრანტები	236.2	317.1	1,275.8	544.6	406.8	-137.8	74.7%	89.7	28.3%	31.9%
სოციალური უზრუნველყოფა	2,442.5	2,538.9	6,447.9	3,179.7	2,718.6	-461.1	85.5%	179.7	7.1%	42.2%
სხვა ხარჯები	780.7	970.0	2,220.7	1,115.5	910.9	-204.6	81.7%	-59.1	-6.1%	41.0%
<b>საოპერაციო სალდო</b>	<b>-685.4</b>	<b>681.1</b>	<b>1,284.7</b>	<b>527.0</b>	<b>1,359.8</b>	<b>832.8</b>	<b>258.0%</b>	<b>678.7</b>	<b>99.6%</b>	<b>105.8%</b>
<b>არაფინანსური აქტივების ცვლილება</b>	<b>712.5</b>	<b>841.6</b>	<b>3,681.3</b>	<b>1,248.2</b>	<b>1,136.6</b>	<b>-111.5</b>	<b>91.1%</b>	<b>295.0</b>	<b>35.1%</b>	<b>30.9%</b>
ზრდა	731.4	876.7	3,881.3	1,334.2	1,166.5	-167.6	87.4%	289.8	33.1%	30.1%
კლება	18.8	35.1	200.0	86.0	29.9	-56.1	34.8%	-5.2	-14.9%	15.0%
<b>მთლიანი სალდო</b>	<b>-1,397.9</b>	<b>-160.5</b>	<b>-2,396.6</b>	<b>-721.1</b>	<b>223.2</b>	<b>944.3</b>	<b>-30.9%</b>	<b>383.6</b>	<b>-239.1%</b>	<b>-9.3%</b>
<b>ფინანსური აქტივების ცვლილება</b>	<b>-298.5</b>	<b>261.8</b>	<b>29.2</b>	<b>-75.4</b>	<b>814.9</b>	<b>890.2</b>	<b>-1081.1%</b>	<b>553.1</b>	<b>211.3%</b>	<b>2790.3%</b>
ზრდა	158.7	297.0	479.2	91.9	935.5	843.6	1018.1%	638.5	214.9%	195.2%
ვალუტა და დეპოზიტები	0.0	254.2	34.1	0.0	858.0	858.0		603.9	237.6%	2516.0%
სესხები	158.7	42.9	445.1	91.9	76.3	-15.5	83.1%	33.5	78.1%	17.2%
აქციები და სხვა კაპიტალი კლება	0.0	0.0	0.0	0.0	1.1	1.1		1.1		
ვალუტა და დეპოზიტები	457.2	35.3	450.0	167.3	120.6	-46.6	72.1%	85.3	241.9%	26.8%
სესხები	419.7	0.0	0.0	8.8	0.0	-8.8	0.0%	0.0		
აქციები და სხვა კაპიტალი	37.5	34.5	450.0	158.5	120.6	-37.9	76.1%	86.1	249.5%	26.8%
ვალდებულებების ცვლილება	0.0	0.8	0.0	0.0	0.0	0.0		-0.8	-100.0%	
<b>ვალდებულებების ცვლილება</b>	<b>1,099.4</b>	<b>422.2</b>	<b>2,425.8</b>	<b>645.8</b>	<b>591.7</b>	<b>-54.1</b>	<b>91.6%</b>	<b>169.5</b>	<b>40.1%</b>	<b>24.4%</b>
ზრდა	3,216.7	809.0	3,644.3	1,230.2	1,012.1	-218.1	82.3%	203.1	25.1%	27.8%
საშინაო	-356.7	272.7	1,400.0	700.0	482.6	-217.4	68.9%	209.9	77.0%	34.5%
საგარეო	3,573.4	536.3	2,244.3	530.2	529.5	-0.7	99.9%	-6.8	-1.3%	23.6%
კლება	2,117.2	386.7	1,218.5	584.4	420.4	-164.0	71.9%	33.6	8.7%	34.5%
საშინაო	31.7	12.9	42.9	24.9	12.6	-12.3	50.7%	-0.2	-1.7%	29.4%
საგარეო	2,085.6	373.9	1,175.6	559.5	407.7	-151.8	72.9%	33.9	9.1%	34.7%
<b>ბალანსი</b>	<b>0.0</b>	<b>0.0</b>	<b>0.0</b>	<b>0.0</b>	<b>0.0</b>	<b>0.0</b>		<b>0.0</b>		