



კვარტალური მაკროეკონომიკური მიმოხილვა*

კვარტალის მნიშვნელოვანი მაჩვენებლები

- 2023 წლის I კვარტალში, სტატისტიკის ეროვნული სამსახურის წინასწარი შეფასებით, რეალური მთლიანი შიდა პროდუქტი 7.2%-ით გაიზარდა, რაც ემთხვევა პარლამენტის საბიუჯეტო ოფისის მიერ თებერვლის თვეში პროგნოზირებულ 7.2%-ს.
- 2023 წლის I კვარტალში წლიური ინფლაცია 7.6%-ს გაუტოლდა, რაც ძირითადად განპირობებულია სურსათისა და უალკოჰოლო სასმელების ჯგუფზე ფასების ზრდით.
- 2023 წლის I კვარტალში ნაერთი ბიუჯეტის დადებითმა მთლიანმა სალდომ 98.4 მლნ ლარი შეადგინა.
- მთლიანი სახელმწიფო ვალი კლების ტენდენციას ავლენს, შემცირებულია ასევე საგარეო ვალის წილი მთლიან სახელმწიფო ვალში. კერძოდ, 2023 წლის I კვარტალში საგარეო ვალის წილმა 75.2% შეადგინა, მაშინ როდესაც წინა წლის ანალოგიურ პერიოდში 80.2%-ს იყო.
- 2022 წლის IV კვარტალში გაუმჯობესდა საგადასახდელო ბალანსის მდგომარეობა, კერძოდ, მიმდინარე ანგარიშის უარყოფითი სალდო წინა წლის ანალოგიურ პერიოდთან შედარებით შემცირდა (კლება -8.9%) და 540.0 მილიონი აშშ დოლარი შეადგინა.
- 2023 წლის I კვარტალში მთლიანმა საერთაშორისო რეზერვებმა 5,003.8 მლნ აშშ დოლარი შეადგინა, რაც ყველაზე მაღალი მაჩვენებელია წინა წლებთან შედარებით.
- 2023 წლის I კვარტალში, წინა წლის ანალოგიურ პერიოდთან შედარებით ექსპორტის წილი საგარეო სავაჭრო ბრუნვის მთლიან მოცულობაში 29.9%-დან 30.6%-მდე გაიზარდა.
- წინა წლის შესაბამის პერიოდთან შედარებით, 2023 წლის I კვარტალში ფულადი გზავნილები 130.3%-ით გაიზარდა და 1,255.7 მლნ დოლარი შეადგინა.
- მონეტარული პოლიტიკის (რეფინანსირების) განაკვეთი 2023 წლის I კვარტალში არ შეცვლილა და 11.0%-ს შეადგენს.
- ლარის გაცვლითი კურსი გამყარების ტენდენციით ხასიათდება. ლარის გაცვლითი კურსი აშშ დოლარის მიმართ წინა კვარტალთან შედარებით 3.7%-ით, ხოლო 2022 წლის I კვარტალთან შედარებით 18.1%-ით გამყარდა.
- დოლარიზაციის მაჩვენებელი, წინა წლის ანალოგიურ პერიოდთან შედარებით, შემცირდა როგორც დეპოზიტებზე, ასევე სესხებზე.

მაკროეკონომიკური ანალიზისა და საგადასახდელო პოლიტიკის განყოფილება

ელ-ფოსტა: pbo@parliament.ge

*სტატისტიკური ინფორმაციის გამოქვეყნების კალენდრის მიხედვით ზოგიერთი მონაცემი წარმოადგენს წინა კვარტლის ცვლადს

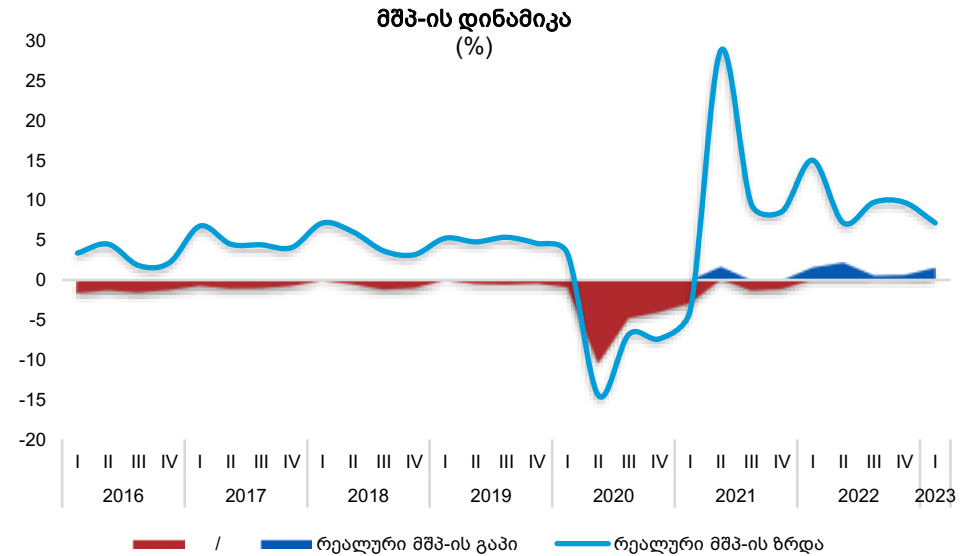


1. რეალური სექტორი

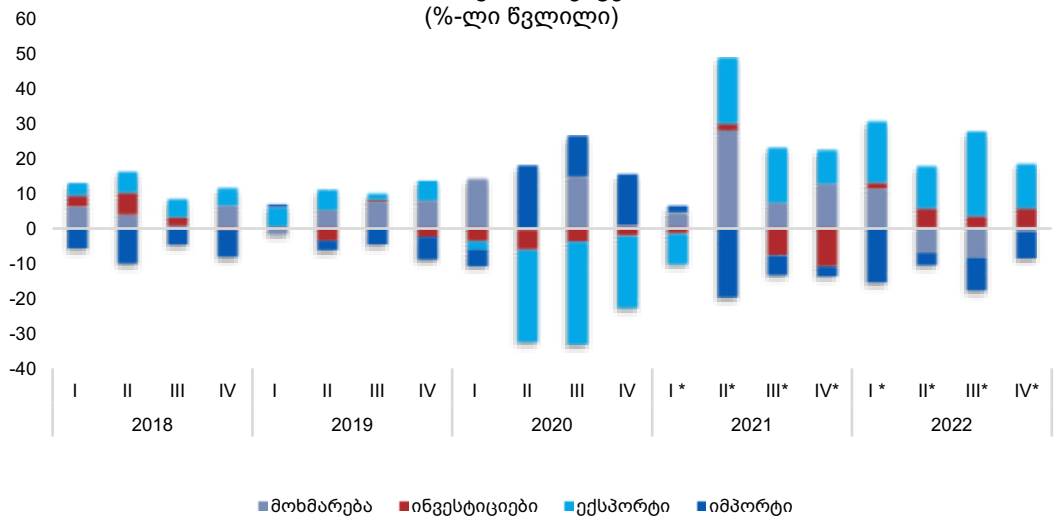
2023 წლის I კვარტალში, სტატისტიკის სამსახურის წინასწარი შეფასებით, მშპ-ის საშუალო რეალური ზრდა მ 7.2% შეადგინა.

აღსანიშნავია, რომ საბიუჯეტო ოფისის მიერ 2023 წლის თებერვალში გაკეთებული პირველი კვარტლის ეკონომიკური ზრდის შეფასება შეადგენდა 7.2%¹ -ს, რაც ითვალისწინებდა რუსეთ-უკრაინას შორის საომარი მდგომარეობის გავლენას საქართველოს ეკონომიკაზე.

საბიუჯეტო ოფისის შეფასებით, 2023 წლის I კვარტალში მშპ-ს პოტენციური დონე ჩამორჩებოდა სტატისტიკის მიერ შეფასებულ მონაცემს, შესაბამისად მშპ-ს გაპი იყო დადებითი და 1.5%-ს გაუტოლდა. უნდა აღინიშნოს, რომ წინა კვარტალში მშპ-ის გაპი დადებითი 0.7% იყო.



მშპ-ის კომპონენტები (%-ლი წვლილი)



2022 წლის IV* კვარტალში, საბიუჯეტო ოფისის შეფასებით, მშპ-ს ზრდაში მნიშვნელოვანი წვლილი ექსპორტისა და ინვესტიციების ზრდას ჰქონდა.

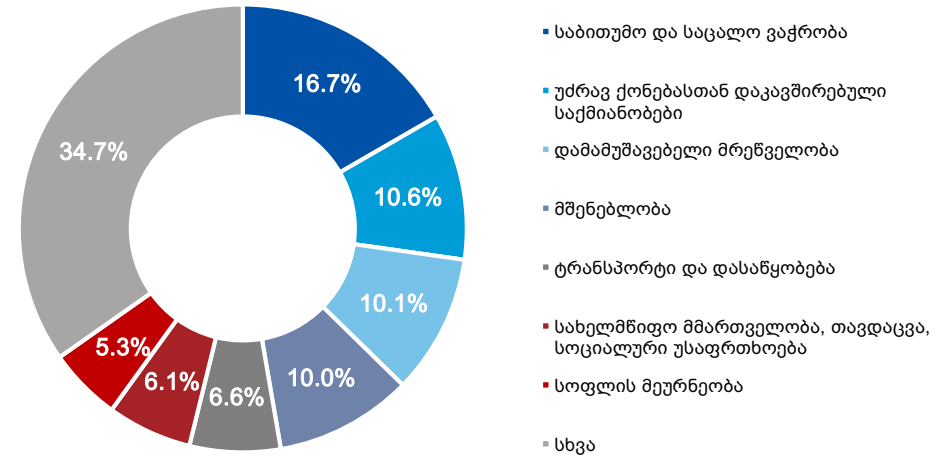
მშპ-ის კომპონენტების ანალიზის მიხედვით, 2022 წლის IV კვარტალში რეალური მშპ-ის ზრდის ტემპი ექსპორტის (12.6%) და ინვესტიციების (5.8%) კომპონენტებით იქნა განპირობებული. აღნიშნულ პერიოდში უარყოფითი გავლენა მშპ-ზე მოხმარებას (-1.0%) და იმპორტს (-7.7%) ჰქონდა.

¹ www.pbo.parliament.ge

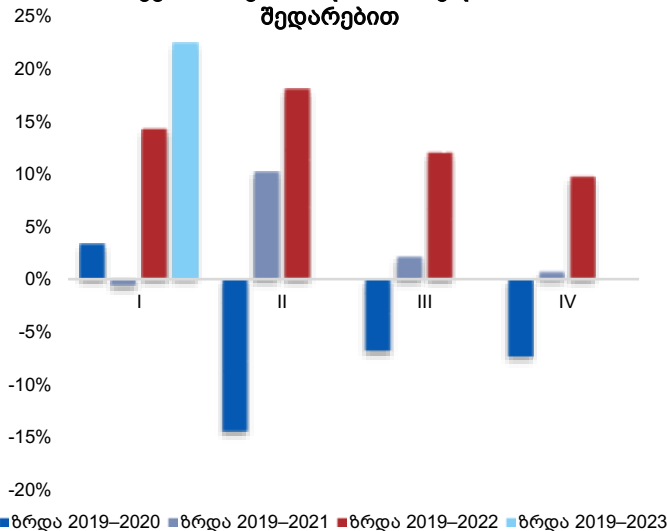
2022 წლის IV* კვარტალში მშპ-ის სტრუქტურაში ყველაზე მაღალი წილი საბითუმო და საცალო ვაჭრობას ჰქონდა.

2022 წლის IV* კვარტალში მშპ-ის დარგობრივ სტრუქტურაში ყველაზე მაღალი წილი² საბითუმო და საცალო ვაჭრობას ჰქონდა (16.7%). ასევე მნიშვნელოვანი წილითაა წარმოდგენილი უძრავ ქონებასთან დაკავშირებული საქმიანობები (10.6%), დამამუშავებელი მრეწველობა (10.1%), მშენებლობა (10.0%), ტრანსპორტი და დასაწყობება (6.6%), სახელმწიფო მმართველობა, თავდაცვა, სოციალური უსაფრთხოება (6.1%) და სოფლის მეურნეობა (5.3%).

მშპ-ს დარგობრივი სტრუქტურა



ეკონომიკის ზრდა 2019 წელთან შედარებით

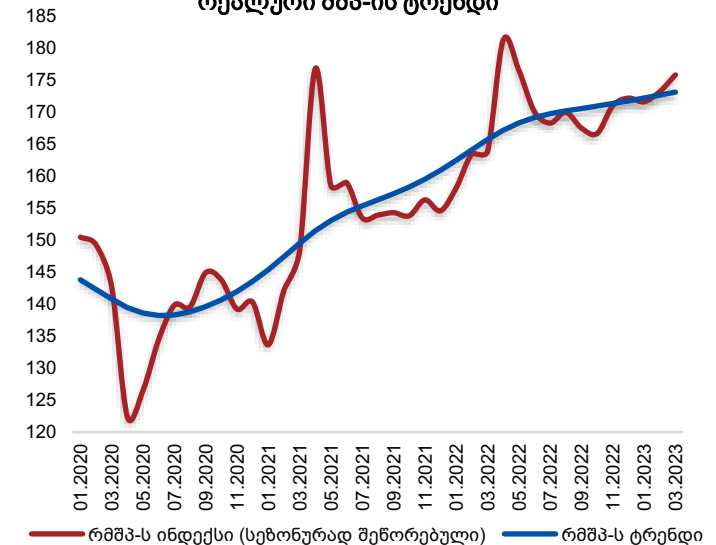


თვიურ მონაცემებზე დაკვირვებით ვლინდება, რომ ეკონომიკური ზრდის ტრენდი წრფივად არ არის.

საბიუჯეტო ოფისის შეფასებით, წინასწარი მონაცემებით, 2023 წლის I კვარტალში, წინა წლის შესაბამის პერიოდთან შედარებით, რეალური მშპ-ის ტრენდის³ ზრდის ტემპმა 5.2% შეადგინა. 2022 წლის I კვარტალში აღნიშნული მაჩვენებელი 11.3%-ს შეადგენდა.

აღსანიშნავია, რომ ბოლო თვეების განმავლობაში პანდემიამდელ, 2019 წელთან შედარებით ეკონომიკის აღდგენის მაღალი ტემპები შეინიშნება.

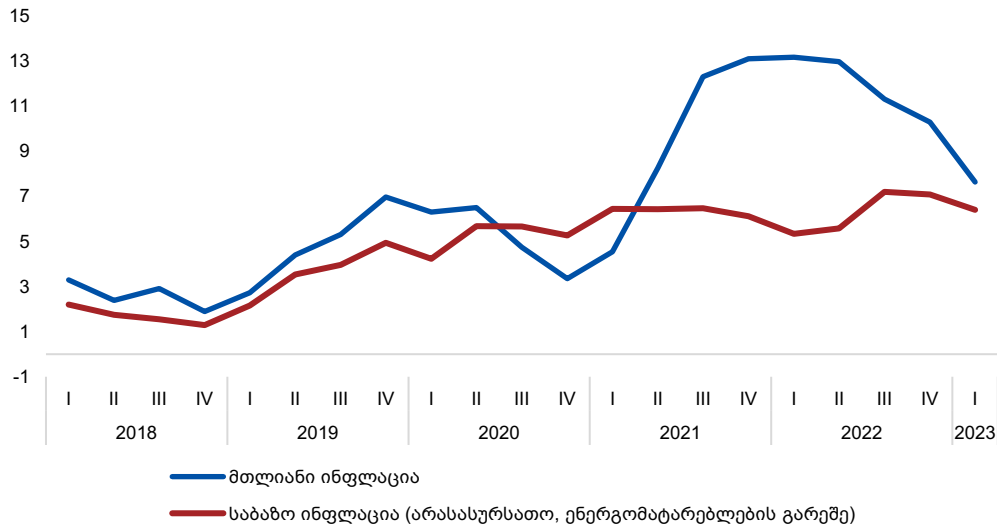
რეალური მშპ-ის ტრენდი



² წილი დათვლილია მშპ-ში მიმდინარე ფასებით

³ ტრენდი წარმოადგენს ყოველთვიური ეკონომიკური ზრდის შეფასებას სეზონურობის და შემთხვევითი რყევების გამორიცხვით

სამომხმარებლო ფასების ინფლაცია
(წინა წლის შესაბამის პერიოდთან)



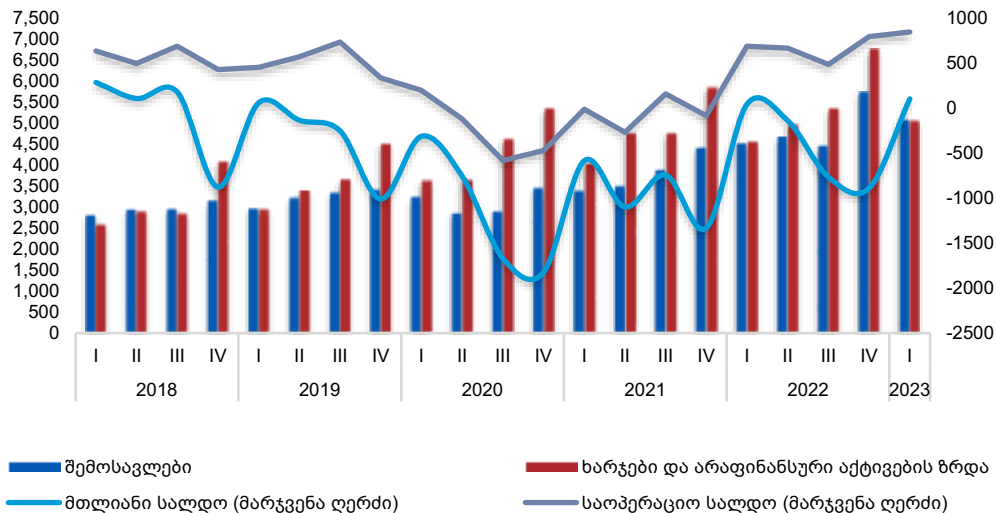
2023 წლის I კვარტალში, წინა წლის შესაბამის პერიოდთან შედარებით, სამომხმარებლო ფასების ინფლაცია კლების ტენდენციას ავლენს.

2023 წლის I კვარტალში წლიური ინფლაციის საშუალო მაჩვენებელი 7.6% შეადგინა, ანუ მიზნობრივი ინფლაციის 3.0%-იან მაჩვენებელზე მეტი. I კვარტალში ინფლაციის დონის ფორმირებაზე გავლენა იქონია ძირითადად სურსათსა და უალკოჰოლო სასმელებზე, ტრანსპორტზე, საცხოვრებელზე, წყალზე, ელ.ენერჯიაზე, აირზე, სასტუმროებზე, კაფეებსა და რესტორნებზე და სხვა სასაქონლო ჯგუფებზე ფასების დინამიკამ.

2023 წლის I კვარტალში საბაზო ინფლაციამ (სურსათისა და ენერგომატარებლების ფასების გამორიცხვით, რომლებიც მაღალი მერყეობით გამოირჩევიან) 6.4% შეადგინა.

2. ფისკალური სექტორი

ნაერთი ბიუჯეტის ბალანსი (მლნ ლარი)



2023 წლის I კვარტალში ნაერთი ბიუჯეტის დადებითი მთლიანი სალდო დაფიქსირდა.

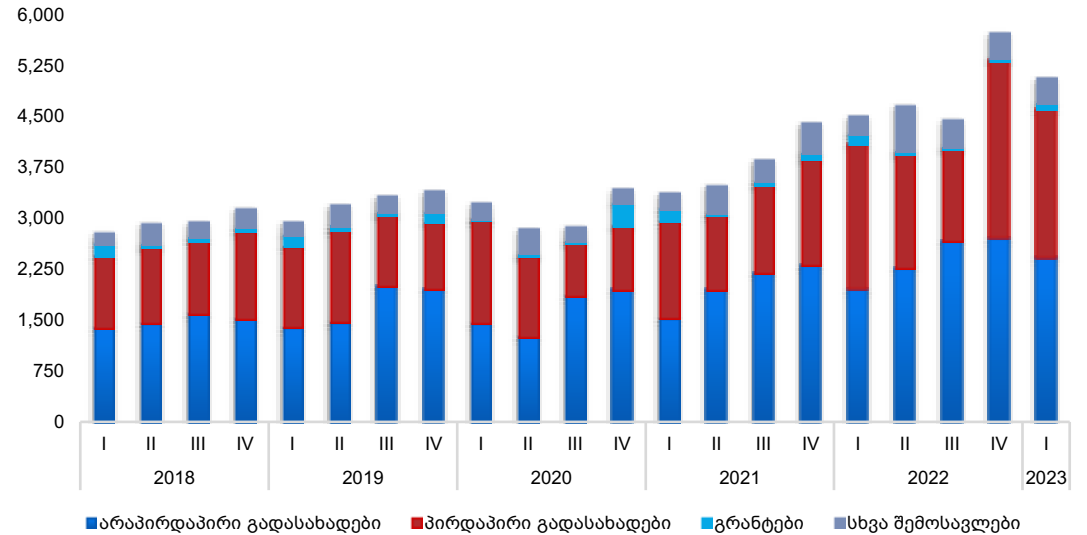
2023 წლის I კვარტალში ნაერთი ბიუჯეტის შემოსავლები, წინა წლის შესაბამის პერიოდთან შედარებით, 12.4%-ით გაიზარდა და 5,069.7 მლნ ლარი შეადგინა, ხოლო ხარჯებმა და არაფინანსური აქტივების შექენამ 11.1%-ით მოიმატა და 5,045.5 მლნ ლარს გაუტოლდა.

2022 წლის ანალოგიურ პერიოდთან შედარებით, საოპერაციო სალდოს მაჩვენებელი 157.0 მლნ ლარით გაიზარდა და 840.6 მლნ ლარი შეადგინა. დადებითი მთლიანი სალდო 98.4 მლნ ლარით განისაზღვრა. შედარებისათვის, წინა წლის I კვარტალში დადებითი მთლიანი სალდო 38.8 მლნ ლარს შეადგენდა.

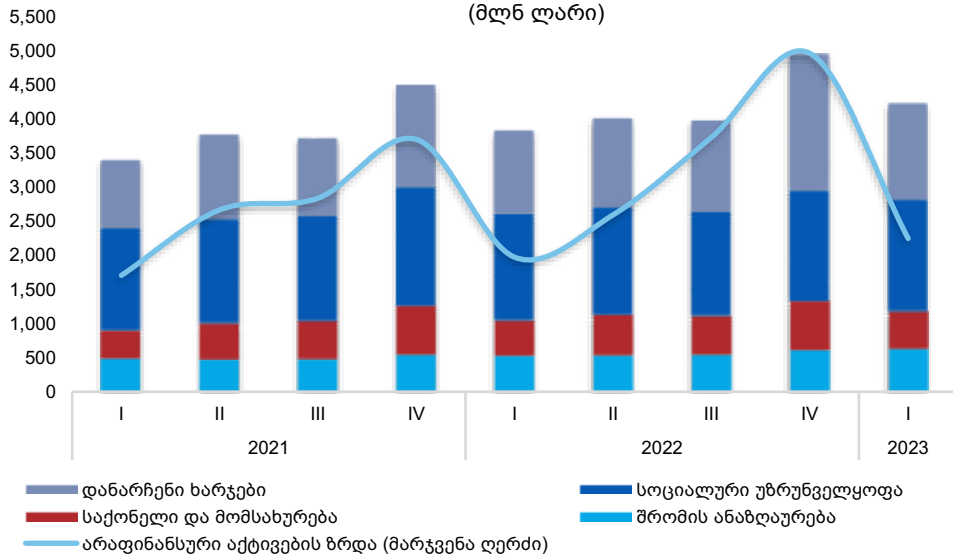
2023 წლის I კვარტალში, წინა წლის ანალოგიურ პერიოდთან მიმართებით, ნაერთი ბიუჯეტის საგადასახადო შემოსავლები 12.7%-ით გაიზარდა და 4,609.3 მლნ ლარით განისაზღვრა.

2023 წლის I კვარტალში, წინა წლის შესაბამის პერიოდთან შედარებით, ნაერთი ბიუჯეტის პირდაპირი გადასახადები 2.2%-ით გაიზარდა და 2,185.8 მლნ ლარი შეადგინა, არაპირდაპირმა გადასახადებმა კი 24.1%-ით მოიმატა და 2,423.5 მლნ ლარს გაუტოლდა. აღსანიშნავია, რომ აღნიშნულ პერიოდში გრანტების კომპონენტი შემცირდა 39.2%-ით და 89.2 მლნ ლარით განისაზღვრა, ხოლო სხვა შემოსავლებმა 37.0%-ით მოიმატა, რამაც 371.2 მლნ ლარი შეადგინა.

ნაერთი ბიუჯეტის შემოსავლები
(მლნ ლარი)



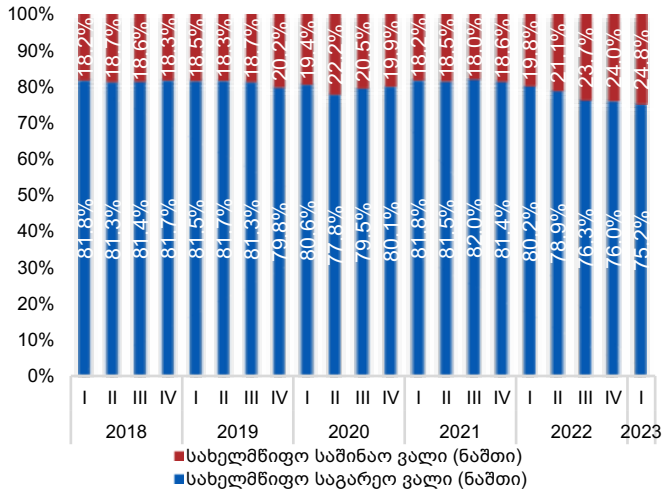
ნაერთი ბიუჯეტის ხარჯები და არაფინანსური აქტივების ზრდა
(მლნ ლარი)



2023 წლის I კვარტალში, წინა წლის ანალოგიურ პერიოდთან შედარებით, როგორც მიმდინარე ხარჯები, ასევე არაფინანსური აქტივებით ოპერაციებისათვის მიმართული სახსრები ზრდის ტენდენციას ავლენს.

2023 წლის I კვარტალში ნაერთი ბიუჯეტის მიმდინარე ხარჯები 4,229.1 მლნ ლარს შეადგენს, ანუ გასული წლის ანალოგიურ მაჩვენებელზე 10.6%-ით მეტს. არაფინანსური აქტივების ზრდის მაჩვენებელი 816.4 მლნ ლარს უტოლდება, რაც წინა წლის შესაბამის მონაცემს 14.0%-ით აჭარბებს. აღნიშნულ პერიოდში 7.8%-ით არის გაზრდილი ხარჯები საქონელსა და მომსახურებაზე, რამაც 549.9 მლნ ლარი შეადგინა. შრომის ანაზღაურებაზე ხარჯებმა 626.7 მლნ ლარი შეადგინა (მოიმატა 18.4%-ით), ხოლო სოციალური უზრუნველყოფის ხარჯებმა - 1,647.8 მლნ ლარი (მოიმატა 4.8%-ით). დანარჩენი ხარჯები (პროცენტი, სუბსიდიები, გრანტები, სხვა მომსახურება) 15.8%-ით გაიზარდა და 1,404.7 მლნ ლარით განისაზღვრა.

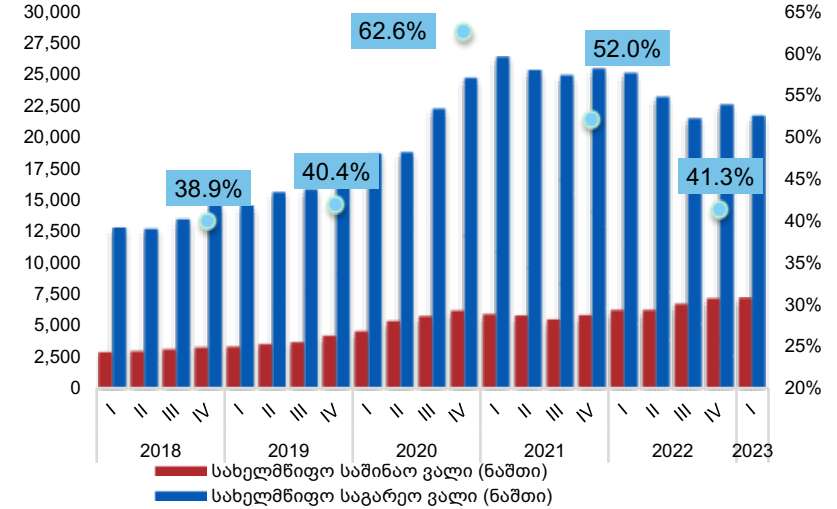
ვალის კომპოზიცია



2023 წლის I კვარტლის ბოლოს - 31 მარტის მდგომარეობით სახელმწიფო ვალის ნაშთმა ნომინალურ გამოსახულებაში 28,852 მლნ ლარი შეადგინა, რაც 7.7%-ით ნაკლებია წინა წლის შესაბამისი პერიოდის მაჩვენებელთან შედარებით.

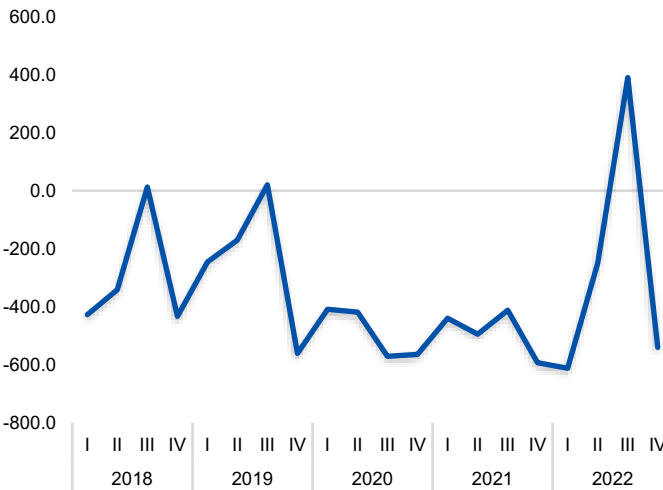
2023 წლის I კვარტლის ბოლოს სახელმწიფო ვალის მოცულობაში საგარეო ვალის წილი 75.2%-ს შეადგენს (2022 წლის I კვარტლის ბოლოს - 80.2%), ხოლო საშინაო ვალის წილი - 24.8%-ს (2022 წლის I კვარტლის ბოლოს - 19.8%).

სახელმწიფო ვალი (მლნ ლარი)



3. საბარეო სექტორი

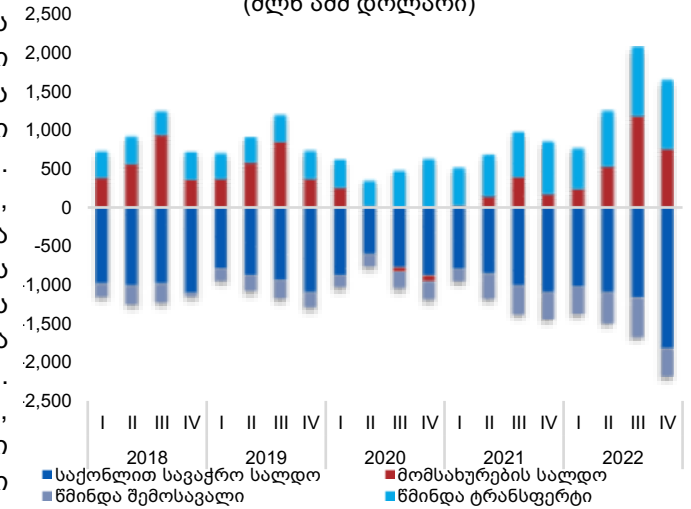
მიმდინარე ანგარიშის დინამიკა (მლნ აშშ დოლარი)



2022 წლის IV* კვარტალში საგადასახდემლო ბალანსის მიმდინარე ანგარიშის უარყოფითი სალოო ლაფიქსირდა.

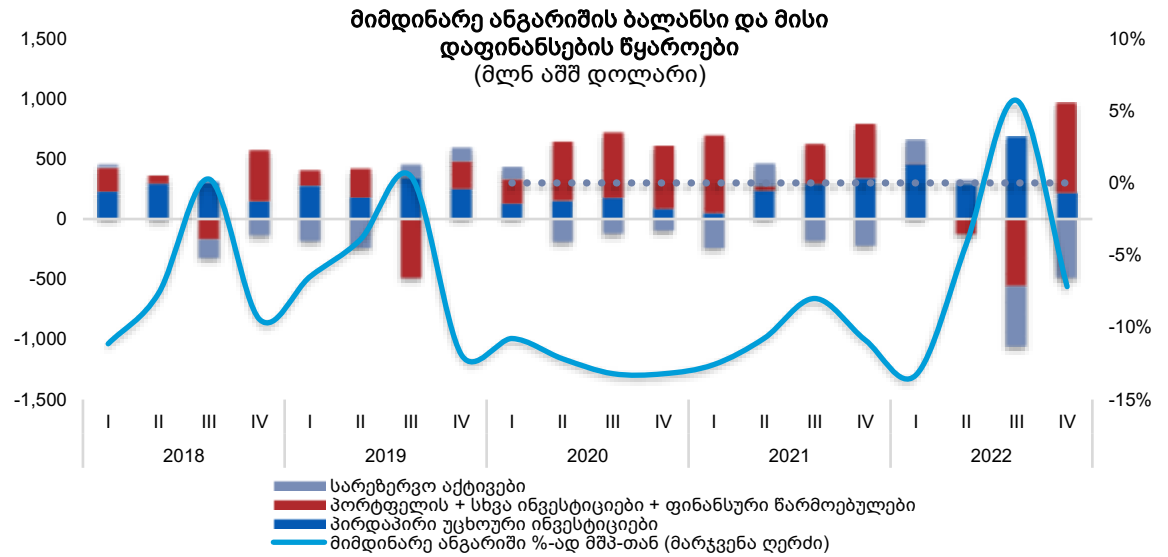
2022 წლის IV კვარტალში, მიმდინარე ანგარიშის უარყოფითმა სალოდომ 540.0 მლნ აშშ დოლარი შეადგინა, რაც 8.9%-ით ნაკლებია გასული წლის შესაბამისი პერიოდის მაჩვენებელზე. მშპ-თან მისი თანაფარდობის მაჩვენებელი -7.2%-ით განისაზღვრა. მიმდინარე ანგარიშის კომპონენტების მიხედვით, საქონლით სავაჭრო ბალანსისა და წმინდა შემოსავლების დეფიციტს ნაწილობრივ ფარავს მიმდინარე ტრანსფერების და მომსახურების დადებითი სალოდო, საიდანაც აღსანიშნავია მოგზაურთა მომსახურების მნიშვნელოვანი დადებითი დინამიკა. კერძოდ, წინა წლის შესაბამის პერიოდთან მიმართებით, 2022 წლის IV კვარტალში აღნიშნული მაჩვენებელი 163.5%-ით გაიზარდა და 999.5 მლნ აშშ დოლარი შეადგინა.

მიმდინარე ანგარიშის კომპონენტები (მლნ აშშ დოლარი)

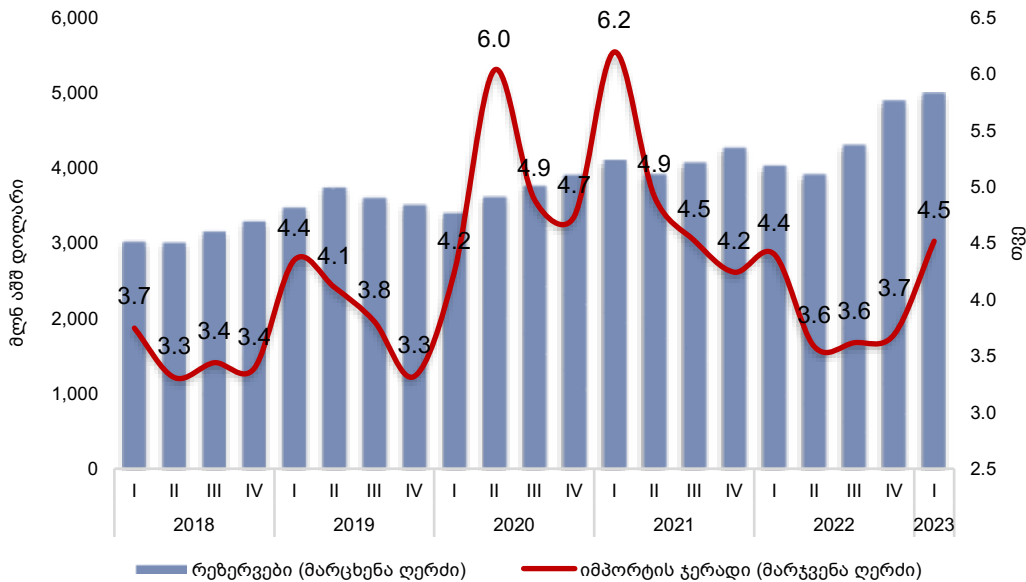


2022 წლის IV* კვარტალში მიმდინარე ანგარიშის დეფიციტის დაფინანსების ძირითად წყაროს პირდაპირი უცხოური ინვესტიციები და განსაკუთრებით კი სხვა ინვესტიციები წარმოადგენდა.

ამ პერიოდში წმინდა პირდაპირმა უცხოურმა ინვესტიციებმა 218.6 მლნ აშშ დოლარი შეადგინა (მშპ-ის მიმართ 2.9%), რაც 35.8%-ით ნაკლებია წინა წლის ანალოგიურ მარტინებელთან შედარებით. რაც შეეხება სხვა ინვესტიციებს, საანალიზო პერიოდში მისი ოდენობა 1,087.8 მლნ აშშ დოლარით განისაზღვრა, ანუ, წინა წლის ანალოგიურ მარტინებელზე მნიშვნელოვნად (214.4%-ით) მეტი.

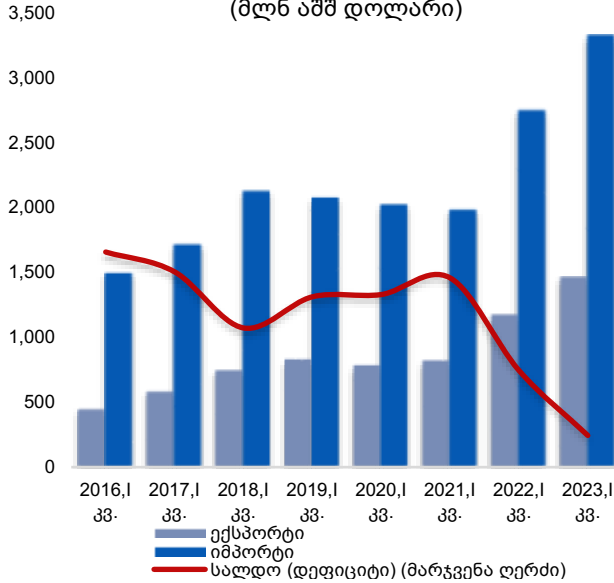


მთლიანი საერთაშორისო რეზერვები



2023 წლის I კვარტალში მთლიანმა საერთაშორისო რეზერვებმა 5,003.8 მლნ აშშ დოლარი შეადგინა, რაც ყველაზე მაღალი მაჩვენებელია წინა წლებთან შედარებით. 2023 წლის I კვარტლის ბოლოსათვის საერთაშორისო რეზერვების ოდენობა 5,003.8 მლნ აშშ დოლარით განისაზღვრა, ანუ წინა წლის შესაბამის პერიოდთან შედარებით 24.1%-ით მეტი.

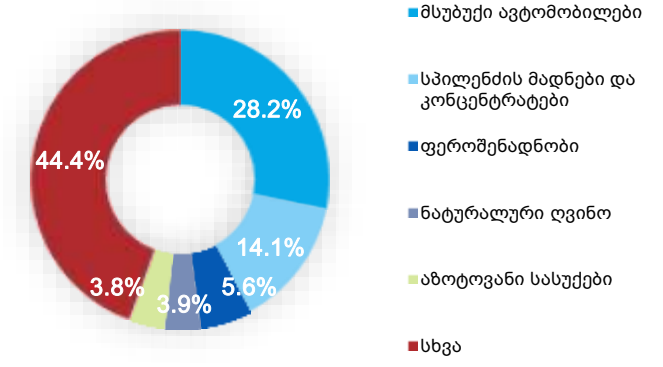
საქონლით საგარეო ვაჭრობა
(მლნ აშშ დოლარი)



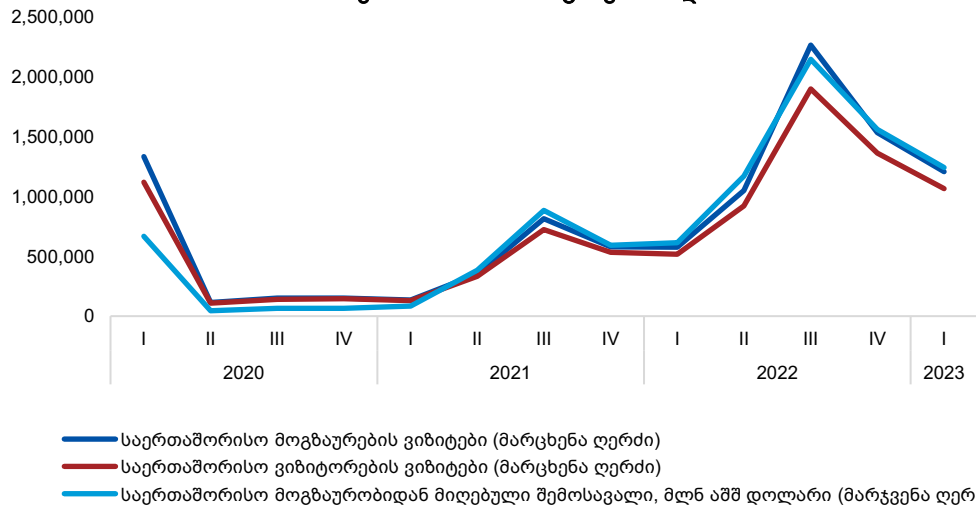
2023 წლის I კვარტალში საქონლით საგარეო ვაჭრობაში ექსპორტის და იმპორტის ზრდის ტენდენცია გამოიკვეთა.

წინა წლის ანალოგიურ პერიოდთან შედარებით, 2023 წლის I კვარტალში საქონლის ექსპორტი 24.7%-ით გაიზარდა და 1,462.5 მლნ აშშ დოლარი შეადგინა, ხოლო საქონლის იმპორტის 21.0%-იანი ზრდა დაფიქსირდა, რაც 3,322.2 მლნ აშშ დოლარს შეადგენდა. საანალიზო პერიოდში ექსპორტის წილი საგარეო სავაჭრო ბრუნვაში 30.6%-ით განისაზღვრა. 2023 წლის I კვარტალში უმსხვილეს საექსპორტო საქონელს მიეკუთვნებოდა მსუბუქი ავტომობილები (28.2% ექსპორტის მთლიან მოცულობაში), სპილენძის მადნები და კონცენტრატები (14.1%), ფეროშენადნობი (5.6%), ნატურალური ღვინოები (3.9%), აბოტოვანი სასუქები (3.8%) და სხვა.

უმსხვილესი საექსპორტო საქონელი
(I კვარტალი)

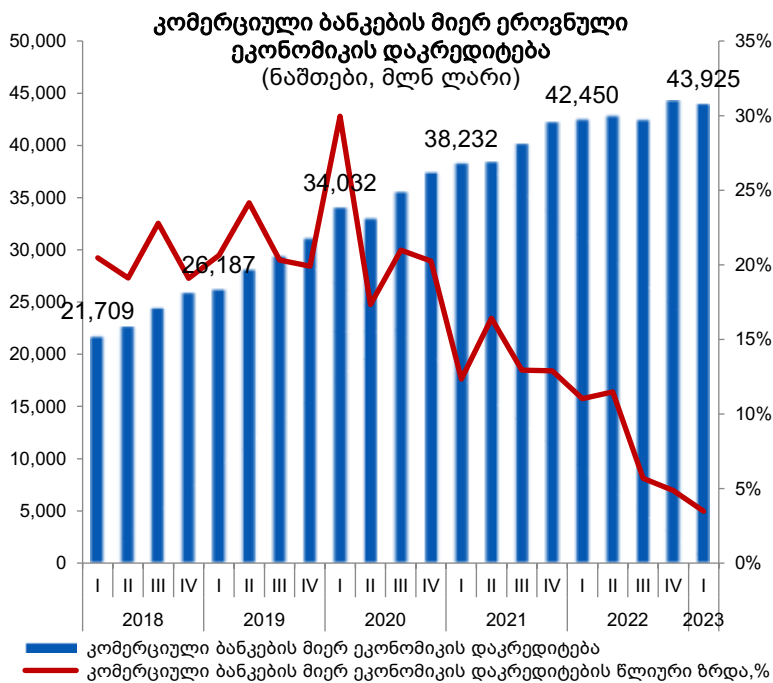


საერთაშორისო მოგზაურების ვიზიტები და შემოსავლები
საერთაშორისო მოგზაურობიდან



2023 წლის I კვარტალში, გაიზარდა როგორც საერთაშორისო მოგზაურების, ასევე საერთაშორისო ვიზიტორების ვიზიტები.

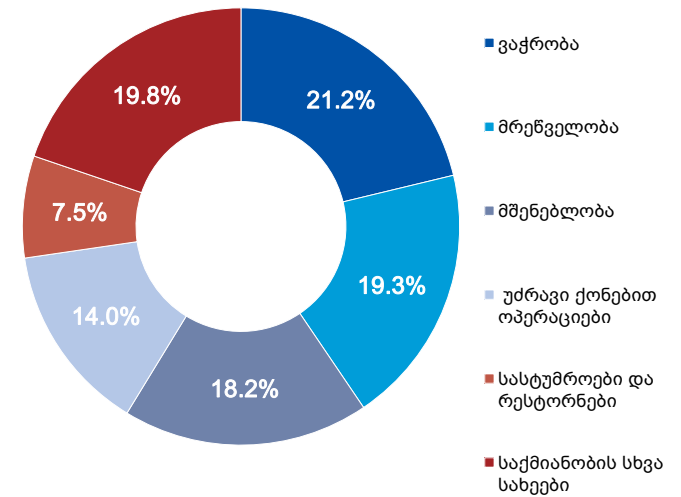
2023 წლის I კვარტალში საერთაშორისო მოგზაურების ვიზიტების რაოდენობამ 1,208,462 შეადგინა, რაც 109.6%-ით მეტია წინა წლის ანალოგიურ მარცვლებზე. საერთაშორისო მოგზაურების ვიზიტები მოიცავს საერთაშორისო ვიზიტორების ვიზიტებსაც, რომელიც I კვარტალში 1,065,679 იყო (ზრდა წინა წლის ანალოგიურ მარცვლებთან შეადგენს 106.0%-ს). აღნიშნულ პერიოდში ყველაზე მეტი საერთაშორისო ვიზიტორის ვიზიტი განხორციელდა რუსეთიდან (256,787; ზრდა წინა წლის I კვარტალთან 257.7%), თურქეთიდან (216,391; ზრდა 108.5%), სომხეთიდან (182,543; ზრდა 209.6%), 2023 წლის I კვარტალში შემოსავლებმა საერთაშორისო მოგზაურობიდან 795.4 მილიონი აშშ დოლარი შეადგინა, რაც 102.0%-ით მეტია წინა წლის ანალოგიურ მარცვლებზე.



2023 წლის I კვარტალში, ეროვნულ ეკონომიკაზე გაცემული სესხები (ნაშთები) მცირედით შემცირდა.

2023 წლის I კვარტალში, წინა წლის ანალოგიურ პერიოდთან მიმართებით, ეროვნულ ეკონომიკაზე გაცემულმა სესხებმა 0.7%-ით მოიკლო და 43,925 მლნ ლარი შეადგინა. უნდა აღინიშნოს, რომ მთლიანი სესხების ნახევარზე მეტი (54.8%) შინამეურნეობებზე მოდის. რაც შეეხება გაცემულ სესხებს საქმიანობის სახეების მიხედვით, საანალიზო პერიოდის ბოლოს, ყველაზე მეტი - 21.2% გაცემულია ვაჭრობის დარგში, 19.3% - მრეწველობის, 18.2% - მშენებლობის, 14.0% - უძრავი ქონებით ოპერაციების და 7.5% - სასტუმროებისა და რესტორნების დარგებში.

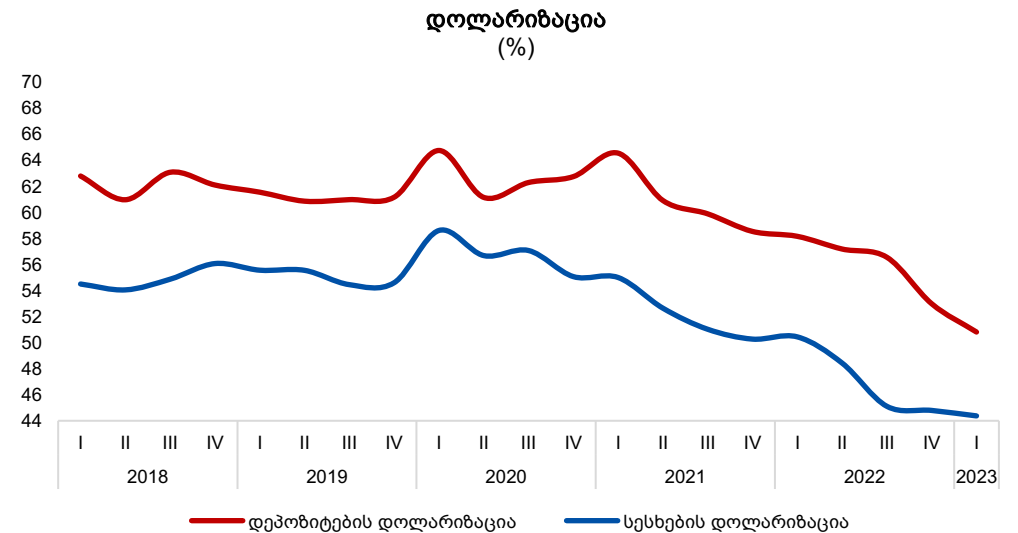
სესხები საქმიანობის სახეების მიხედვით (ნაკადები)



2023 წლის I კვარტალში, წინა წლის ანალოგიურ პერიოდთან შედარებით, დოლარიზაციის მაჩვენებელი შემცირდა როგორც დეპოზიტებზე, ასევე სესხებზე.

2022 წლის I კვარტალში დოლარიზაციის მაჩვენებელმა დეპოზიტებზე 58.2%, ხოლო სესხებზე 50.4% შეადგინა. 2022 წლის განმავლობაში კიდევ უფრო შემცირდა დოლარიზაციის მონაცემი და IV კვარტლის ბოლოს დეპოზიტებზე 53.0%-ით განისაზღვრა, ხოლო სესხებზე 44.8% დაფიქსირდა.

2023 წლის I კვარტალში დეპოზიტებზე დოლარიზაციის მაჩვენებელმა 50.8% შეადგინა, რაც წინა კვარტალთან შედარებით 2.2%-ული პუნქტით, ხოლო წინა წლის ანალოგიურ პერიოდთან მიმართებით 7.4%-ული პუნქტით ნაკლები იყო. სესხებზე დოლარიზაციის მაჩვენებელი 44.4%-ით განისაზღვრა, ანუ წინა კვარტალთან მიმართებით 0.4%-ული პუნქტით, წინა წლის შესაბამის მაჩვენებელზე კი 6.2%-ული პუნქტით ნაკლები.



5. სოსიალური სფერო

საშუალო მომხმარებლის საარსებო მინიმუმი (ლარი)



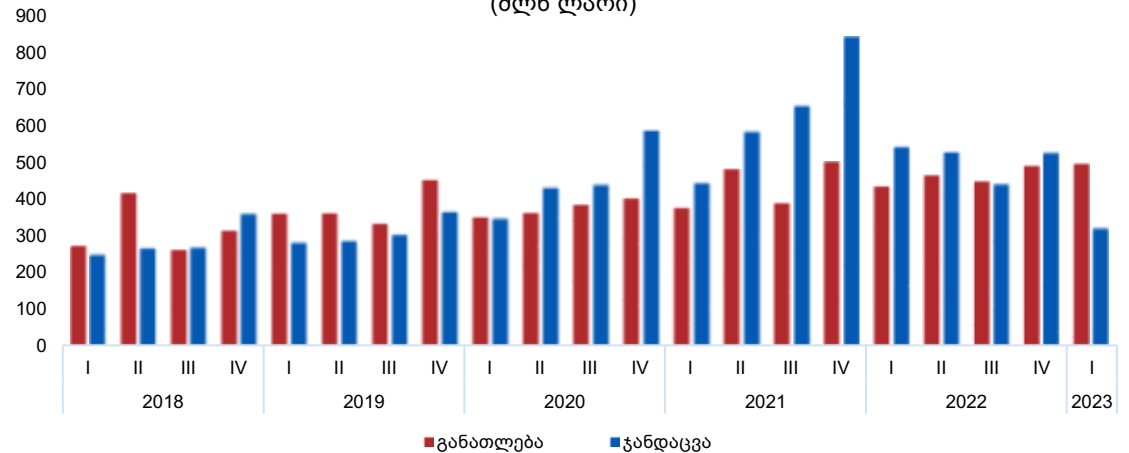
2023 წლის I კვარტალში, წინა წლის ანალოგიურ პერიოდთან მიმართებით, საარსებო მინიმუმი გაიზარდა.

2023 წლის I კვარტალის ბოლოს - მარტში საშუალო მომხმარებლის საარსებო მინიმუმმა 226.7 ლარი შეადგინა, რაც გასული წლის შესაბამის პერიოდთან შედარებით 15.7 ლარით, წინა კვარტალთან მიმართებით კი 2.2 ლარით მეტია. რაც შეეხება 2023 წლის I კვარტალის საარსებო მინიმუმის საშუალო მაჩვენებელს, წინა წლის შესაბამის მაჩვენებელთან მიმართებით გაზრდილია 10.6%-ით.

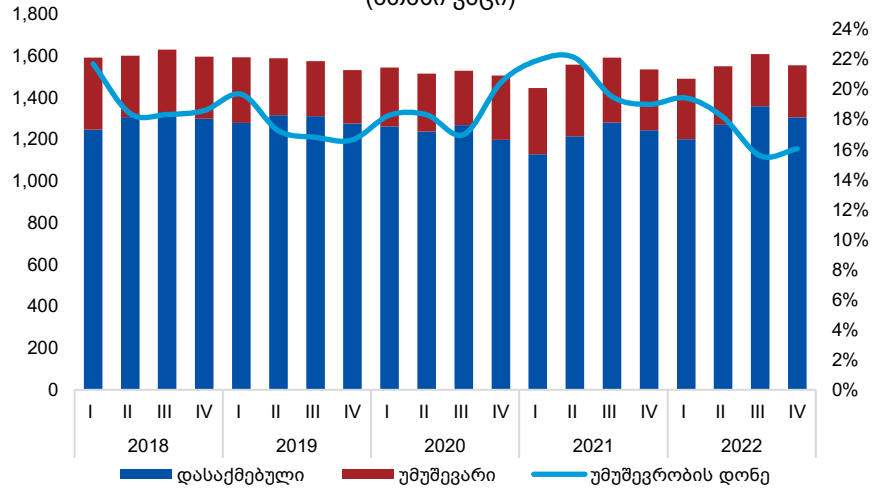
2023 წლის I კვარტალში, წინა წლის I კვარტალთან მიმართებით, ჯანდაცვაზე გაწეული სახელმწიფო დანახარჯები შემცირდა, განათლებაზე კი გაიზარდა.

2023 წლის I კვარტალში განათლებაზე გაწეულმა ხარჯებმა (ფუნქციონალურ კლასიფიკაციაზე დაყრდნობით) 494.2 მლნ ლარი შეადგინა, რაც წინა წლის ანალოგიური პერიოდის მონაცემთან მიმართებით 14.2%-ით მეტია. ჯანდაცვაზე გაწეული დანახარჯები 320.4 მლნ ლარით განისაზღვრა, ანუ წინა წლის შესაბამის პერიოდთან შედარებით 41.0%-ით ნაკლები.

სახელმწიფო დანახარჯები განათლებაზე და ჯანდაცვაზე (მლნ ლარი)



სამუშაო ძალის მაჩვენებლები
(ათასი კაცი)



2022 წლის IV* კვარტალში, წინა წლის ანალოგიურ პერიოდთან შედარებით, დასაქმებულთა რაოდენობა გაიზარდა, ხოლო უმუშევართა რაოდენობა შემცირდა.

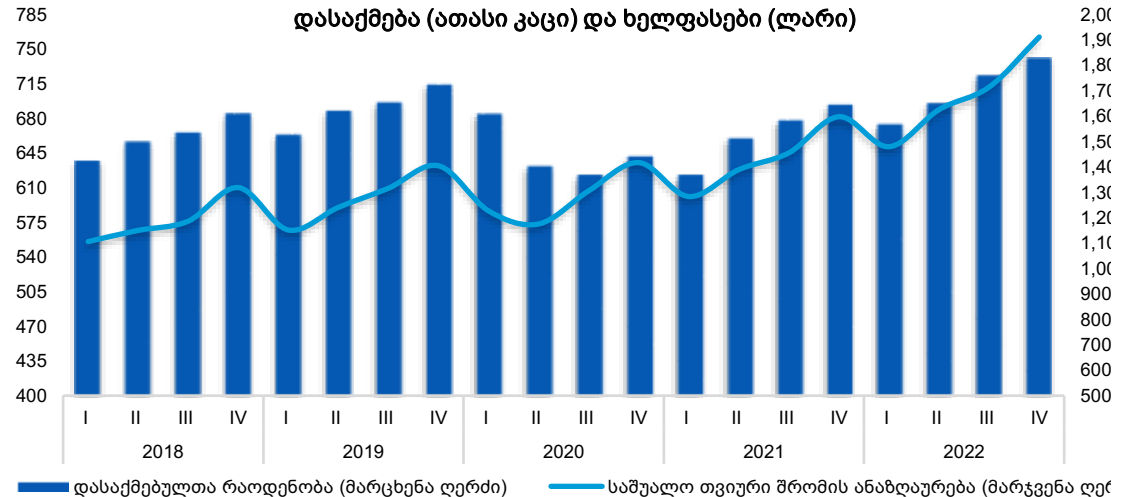
2022 წლის IV კვარტალში დასაქმებულთა რაოდენობამ 1,305.2 ათასი კაცი შეადგინა, რაც წინა წლის შესაბამის მაჩვენებელზე 4.9%-ით მეტია (დაქირავებულთა წილი მთლიან დასაქმებულთა რაოდენობაში 67.7% შეადგენს, ხოლო თვითდასაქმებულთა წილი კი 32.2%-ს). რაც შეეხება უმუშევართა რაოდენობას, საანალიზო პერიოდში 249.5 ათასი კაცით განისაზღვრა, ანუ წინა წლის შესაბამის პერიოდთან შედარებით 14.5%-ით ნაკლები.

საანგარიშო პერიოდში უმუშევრობის დონემ 16.1% შეადგინა (3.0 პპ ნაკლები წინა წლის ანალოგიურ პერიოდთან შედარებით).

2022 წლის IV* კვარტალში, წინა წლის ანალოგიურ პერიოდთან შედარებით, ბიზნესს სექტორში დასაქმებულთა რაოდენობა და შრომის ანაზღაურება ზრდის ტენდენციას ავლენს.

2022 წლის IV კვარტალში ბიზნესს სექტორში დასაქმებულთა რაოდენობამ 741.0 ათასი კაცი შეადგინა, რაც წინა წლის შესაბამის მაჩვენებელზე 6.9%-ით მეტია. რაც შეეხება შრომის ანაზღაურებას, საანალიზო პერიოდში საშუალო თვიური შრომის ანაზღაურება 1,911.1 ლარით განისაზღვრა, ანუ წინა წლის შესაბამის პერიოდთან შედარებით 19.6%-ით მეტი.

დასაქმება (ათასი კაცი) და ხელფასები (ლარი)



გამოყენებული მონაცემების წყარო:

1. საქართველოს სტატისტიკის ეროვნული სამსახური
2. საქართველოს ფინანსთა სამინისტრო
3. საქართველოს ეროვნული ბანკი
4. საქართველოს ტურიზმის ეროვნული ადმინისტრაცია