



2023 წ.

## ოპერატიული ინფორმაცია 2023 წლის სახელმწიფო ბიუჯეტის შესრულების შესახებ (იანვარ-აგვისტო)

დოკუმენტი მომზადებულია საქართველოს ფინანსთა სამინისტროს სახაზინო სამსახურის მიერ პარლამენტის საბიუჯეტო ოფისისათვის მოწოდებული ოპერატიული ინფორმაციის საფუძველზე 2023 წლის სახელმწიფო ბიუჯეტის იანვარ-აგვისტოს შესრულების მიმოხილვა სახაზინო სამსახურის ყოველთვიური ანგარიშგების საფუძველზე, საბიუჯეტო ოფისის მიერ გამოქვეყნდება არაუგვიანეს 2023 წლის 26 სექტემბრისა.

ბიუჯეტის ანალიზის განყოფილება

ელ-ფოსტა: [pbo@parliament.ge](mailto:pbo@parliament.ge)



პარლამენტის საბიუჯეტო ოფისი, სექტემბერი, 2023 წ.

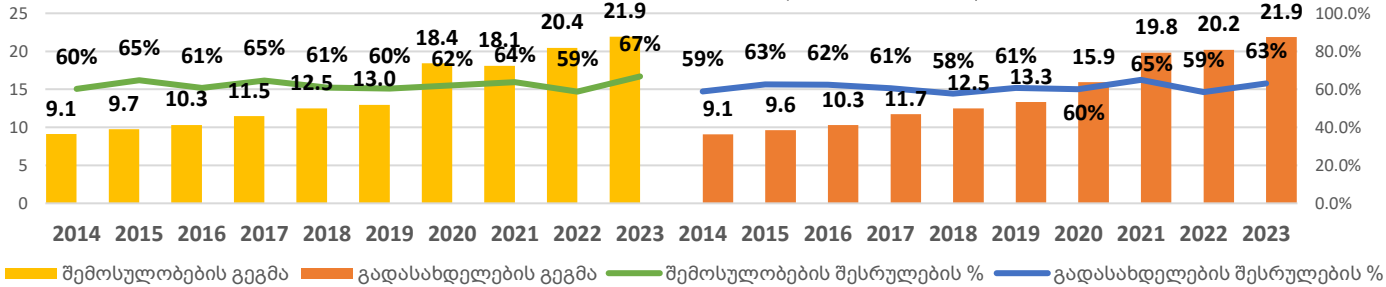
საქართველოს პარლამენტის საბიუჯეტო ოფისი

**საქართველოს 2023 წლის სახელმწიფო ბიუჯეტის ძირითადი მაჩვენებლების შესრულების მიმოხილვა**

2023 წლის იანვარ-აგვისტოში სახელმწიფო ბიუჯეტის შემოსულობების შესრულება 14,633.6 მლნ ლარს, წლიური გეგმის (21,914.2 მლნ ლარი) 66.8%-ს და 9 თვის გეგმის<sup>1</sup> (15,574.6 მლნ ლარი) 94.0%-ს შეადგენს, წინა წლის ანალოგიურ მარჯვენებელს კი 2,613.2 მლნ ლარით (21.7%-ით) აღემატება (შემოსავლების მნიშვნელოვანი მატების გავლენით).

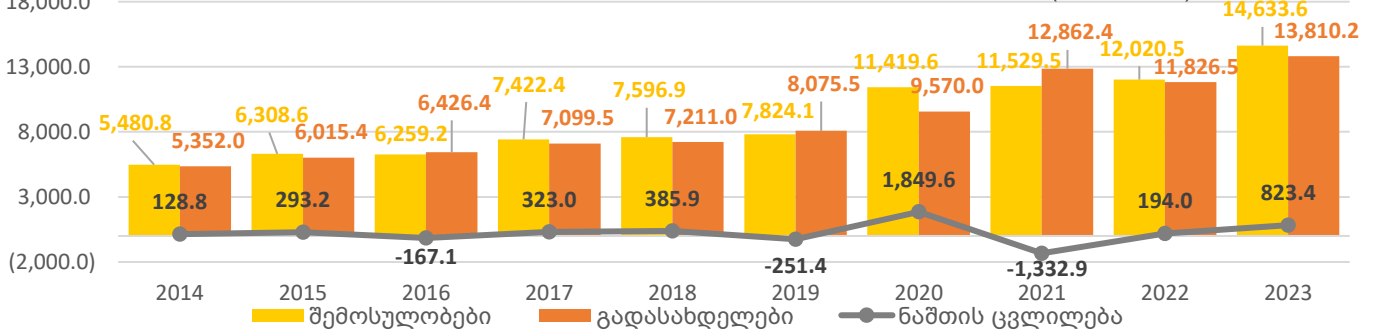
გადასახდელების შესრულება 13,810.2 მლნ ლარს, წლიური გეგმის (21,880.1 მლნ ლარი) 63.1%-ს და 9 თვის გეგმის (16,016.5 მლნ ლარი) 86.2%-ს აღწევს, ხოლო წინა წლის იანვარ-აგვისტოს მარჯვენებელს 1,983.7 მლნ ლარით (16.8%-ით) აჭარბებს.

2014-2023 წწ. შემოსულობებისა და გადასახდელების 8 თვის შესრულების მაჩვენებლები წლიურ გამომართან მიმართებით (მლრდ ლარი, %)



შესაბამისად, იანვარ-აგვისტოში სახელმწიფო ბიუჯეტში მიღებული შემოსულობების და გადასახდელების შესრულების გათვალისწინებით, **ნაშთის ცვლილება (დაგროვება) 823.4 მლნ ლარს** შეადგენს. წლის დასაწყისისათვის დაბუსტებული ნაშთის მოცულობამ შეადგინა 1,247.5 მლნ ლარი, ხოლო 2023 წლის პირველი სექტემბრისთვის კი ნაშთი განისაზღვრა 2,070.9 მლნ ლარის ოდენობით.

2014-2023 წწ. 8 თვის შემოსულობები, გადასახდელები და ნაშთის ცვლილება (მლნ ლარი)



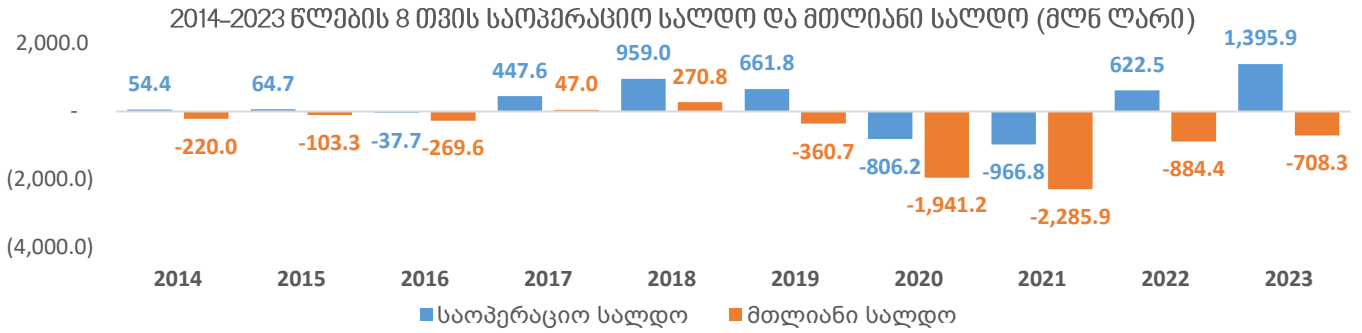
რაც შეეხება შემოსულობების შესრულებას კომპონენტების მიხედვით, 9 თვის გეგმის მიმართ გადაჭარბებით არის შესრულებული ფინანსური აქტივების კლებისა (101.8%) და ვალდებულებების ზრდის (110.4%) კომპონენტები, კარგი შესრულებით ხასიათდება შემოსავლები (91.7%), ხოლო არაფინანსური აქტივების კლების კომპონენტი გამოირჩევა დაბალი შესრულების დონით (59.4%).

გადასახდელების კომპონენტებთან დაკავშირებით, ხარჯების კომპონენტი კარგი შესრულებით გამოირჩევა (9 თვის გეგმის 87.0%), ხოლო დანარჩენი 3 კომპონენტის, არაფინანსური აქტივების ზრდის, ფინანსური აქტივების ზრდისა და ვალდებულებების კლების კომპონენტების შესრულება შედარებით დაბალი მაჩვენებლებით ხასიათდება (9 თვის გეგმის შესაბამისად, 84.6%, 83.1% და 81.2%).

დასახელება	2023 წლის გეგმა	9 თვის ბეჭედი	8 თვის შესრულება	8 თვე / 9 თვის გეგმა	დასახელება	2023 წლის გეგმა	9 თვის ბეჭედი	8 თვის შესრულება	8 თვე / 9 თვის გეგმა
შემოსულობები	21,914.2	15,574.6	14,633.6	94.0%	გადასახდელები	21,880.1	16,016.5	13,810.2	86.2%
შემოსავლები	17,619.9	13,266.1	12,165.5	91.7%	ხარჯები	16,335.2	12,384.1	10,769.6	87.0%
არაფინანსური აქტივების კლება	200.0	122.0	72.4	59.4%	არაფინანსური აქტივების ზრდა	3,881.3	2,572.6	2,176.6	84.6%
ფინანსური აქტივების კლება	450.0	207.5	211.2	101.8%	ფინანსური აქტივების ზრდა	445.1	194.5	161.7	83.1%
ვალდებულებების ზრდა	3,644.3	1,979.0	2,184.5	110.4%	ვალდებულებების კლება	1,218.5	865.3	702.3	81.2%

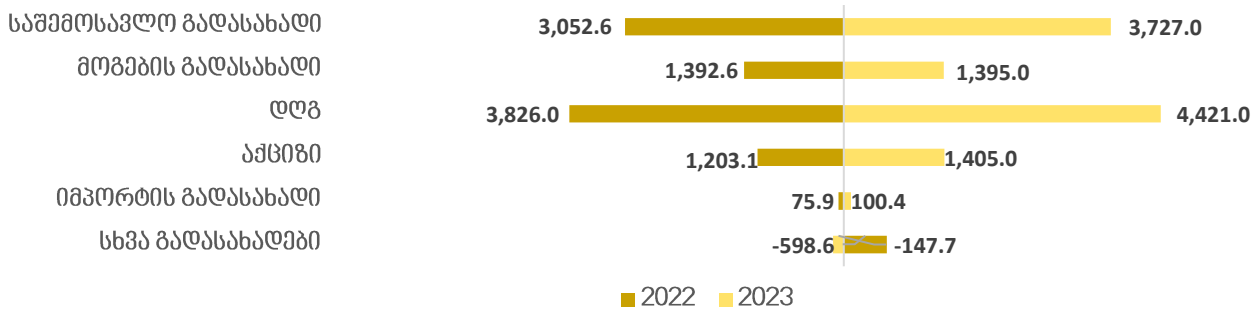
<sup>1</sup> 9 თვის გეგმა წარმოდგენილია 2023 წლის სახელმწიფო ბიუჯეტის კვარტალური განწერის მიხედვით (ფინანსთა მინისტრის 2023 წლის 31 აგვისტოს №320 ბრძანება)

რაც შეეხება სახელმწიფო ბიუჯეტის საოპერაციო სალდოსა და მთლიან სალდოს, 2023 წლის იანვარ-აგვისტოში სახელმწიფო ბიუჯეტის საოპერაციო სალდომ შეადგინა 1,395.9 მლნ ლარი, ხოლო მთლიანმა სალდომ - (-708.3) მლნ ლარი.



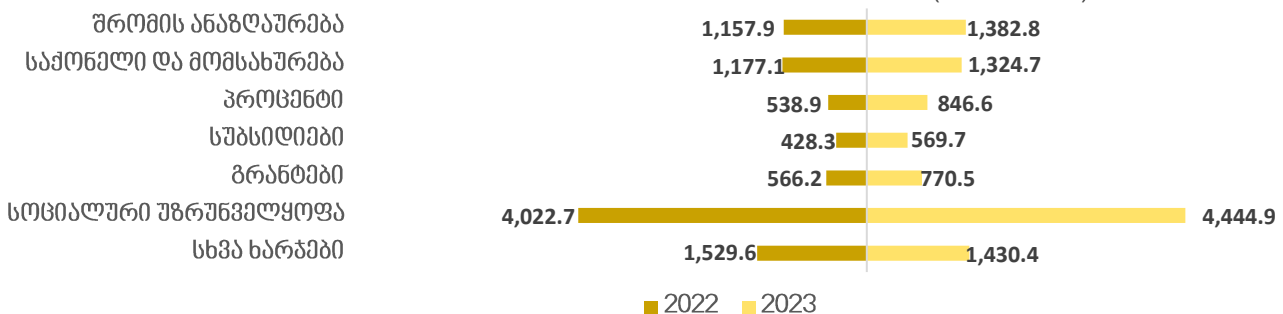
შემოსავლებში განსაკუთრებით მნიშვნელოვანია ყველაზე დიდი მაჩვენებლის, გადასახადების მიმოხილვა, რაზეც იანვარ-აგვისტოში მიღებული შემოსავლების 89.6% და მთლიანი შემოსულობების 74.5% მოდის. კერძოდ, 8 თვეში მიღებული საგადასახადო შემოსავლები 10,900.7 მლნ ლარს, 9 თვის გეგმის 89.6%-ს და წლიური გეგმის 66.9%-ს შეადგენს, ყველა საგადასახადო შემოსავალი (გარდა სხვა გადასახადებისა, რომელიც -147.7 მლნ ლარს შეადგენს) 9 თვის გეგმის მიმართ მობილიზების მაღალი დონით ხასიათდება და 88.3%-110.4%-ის ფარგლებში მერყეობს, განსაკუთრებით კი გამოირჩევა იმპორტის გადასახადი (110.4%), საშემოსავლო გადასახადი (94.5%) და აქციზი (93.0%). გასული წლის ანალოგიურ პერიოდთან შედარებით საგადასახადო შემოსავლების მოცულობა 1,949.2 მლნ ლარით (21.8%-ით) არის გაზრდილი, ძირითადად, საშემოსავლო გადასახადის (674.5 მლნ ლარით) და დღგ-ის (595.0 მლნ ლარით) მნიშვნელოვანი მატების გავლენით.

2022-2023 წწ. 8 თვის გადასახადები სახეების მიხედვით (მლნ ლარი)



გადასახდელების ყველაზე დიდი კომპონენტის, ხარჯების, შესრულებამ იანვარ-აგვისტოში შეადგინა 10,769.6 მლნ ლარი, 9 თვის გეგმის 87.0% და წლიური გეგმის 65.9%. ცალკეული სახეების მიხედვით ხარჯების შესრულებაში, 9 თვის გეგმასთან მიმართებით, შედარებით მაღალი მაჩვენებელი აქვს პროცენტის (91.7%), სოციალური უზრუნველყოფისა (89.6%) და სხვა ხარჯების (87.8%) მუხლებით გაწეულ ხარჯებს. შედარებით დაბალი მაჩვენებლით გამოირჩევა გრანტების (81.0%), შრომის ანაზღაურების (82.7%), სუბსიდიებისა (83.9%) და საქონლისა და მომსახურების (84.5%) მუხლები. გასული წლის ანალოგიურ პერიოდთან შედარებით ხარჯების მოცულობა 1,349.0 მლნ ლარით (14.3%-ით) გაზრდილია, ძირითადად, სოციალური უზრუნველყოფის (422.2 მლნ ლარით), აგრეთვე, პროცენტისა (307.7 მლნ ლარით) და შრომის ანაზღაურების (224.9 მლნ ლარით) მუხლებით ხარჯების მატების გავლენით.

2022-2023 წწ. 8 თვის ხარჯები სახეების მიხედვით (მლნ ლარი)



# დანართები

## დანართი 1: სახელმწიფო ბიუჯეტის შემოსულობები, გადასახდებები და ნაშთის ცვლილება (მლნ ლარი)

დასახელება	2021 წლის 8 თვის შესრულება	2022 წლის 8 თვის შესრულება	2023 წლის წლიური გეგმა	2023 წლის 9 თვის გეგმა*	2023 წლის 8 თვის შესრულება	2023 წლის 8 თვის შესრულება / 2023 წლის 9 თვის გეგმა		2023 წლის 8 თვის შესრულება / 2022 წლის 8 თვის შესრულება		2023 წლის 8 თვის შესრულება წლიურ გეგმასთან მიმართებაში %
						სხვაობა	%	სხვაობა	%-ული ცვლილება	
<b>შემოსულობები</b>	<b>11,529.5</b>	<b>12,020.5</b>	<b>21,914.2</b>	<b>15,574.6</b>	<b>14,633.6</b>	<b>-941.0</b>	<b>94.0%</b>	<b>2,613.2</b>	<b>21.7%</b>	<b>66.8%</b>
<b>შემოსავლები</b>	<b>7,874.3</b>	<b>10,043.1</b>	<b>17,619.9</b>	<b>13,266.1</b>	<b>12,165.5</b>	<b>-1,100.6</b>	<b>91.7%</b>	<b>2,122.4</b>	<b>21.1%</b>	<b>69.0%</b>
<b>გადასახადები</b>	7,032.0	8,951.4	16,290.4	12,165.6	10,900.7	-1,264.9	89.6%	1,949.2	21.8%	66.9%
საშემოსავლო გადასახადი	2,205.4	3,052.6	5,140.0	3,945.6	3,727.0	-218.6	94.5%	674.5	22.1%	72.5%
მოგების გადასახადი	717.5	1,392.6	2,000.0	1,580.0	1,395.0	-185.0	88.3%	2.4	0.2%	69.7%
დღგ	3,084.8	3,826.0	6,670.4	4,883.0	4,421.0	-462.0	90.5%	595.0	15.6%	66.3%
აქციზი	1,110.7	1,203.1	2,100.0	1,511.0	1,405.0	-106.0	93.0%	201.9	16.8%	66.9%
იმპორტის გადასახადი	54.1	75.9	130.0	91.0	100.4	9.4	110.4%	24.5	32.3%	77.3%
სხვა გადასახადები	-140.6	-598.6	250.0	155.0	-147.7	-302.7	-95.3%	450.9	-75.3%	-59.1%
<b>გრანტები</b>	282.7	246.1	279.6	156.3	197.1	40.8	126.1%	-49.0	-19.9%	70.5%
<b>სხვა შემოსავლები</b>	559.6	845.5	1,050.0	944.2	1,067.7	123.5	113.1%	222.2	26.3%	101.7%
არაფინანსური აქტივების კლება	<b>95.7</b>	<b>131.8</b>	<b>200.0</b>	<b>122.0</b>	<b>72.4</b>	<b>-49.6</b>	<b>59.4%</b>	<b>-59.4</b>	<b>-45.1%</b>	<b>36.2%</b>
ფინანსური აქტივების კლება (ნაშთის გამოკლებით)	<b>78.3</b>	<b>104.3</b>	<b>450.0</b>	<b>207.5</b>	<b>211.2</b>	<b>3.7</b>	<b>101.8%</b>	<b>106.9</b>	<b>102.5%</b>	<b>46.9%</b>
<b>ვალდებულებების ზრდა</b>	<b>3,481.2</b>	<b>1,741.3</b>	<b>3,644.3</b>	<b>1,979.0</b>	<b>2,184.5</b>	<b>205.5</b>	<b>110.4%</b>	<b>443.3</b>	<b>25.5%</b>	<b>59.9%</b>
საგარეო	4,146.7	1,023.6	2,244.3	1,054.0	1,171.7	117.7	111.2%	148.1	14.5%	52.2%
საშინაო	-665.5	717.7	1,400.0	925.0	1,012.8	87.8	109.5%	295.1	41.1%	72.3%
<b>გადასახდებები</b>	<b>12,862.4</b>	<b>11,826.5</b>	<b>21,880.1</b>	<b>16,016.5</b>	<b>13,810.2</b>	<b>-2,206.3</b>	<b>86.2%</b>	<b>1,983.7</b>	<b>16.8%</b>	<b>63.1%</b>
<b>ხარჯები</b>	<b>8,841.1</b>	<b>9,420.6</b>	<b>16,335.2</b>	<b>12,384.1</b>	<b>10,769.6</b>	<b>-1,614.5</b>	<b>87.0%</b>	<b>1,349.0</b>	<b>14.3%</b>	<b>65.9%</b>
შრომის ანაზღაურება	1,066.2	1,157.9	2,236.7	1,671.2	1,382.8	-288.4	82.7%	224.9	19.4%	61.8%
საქონელი და მომსახურება	1,074.4	1,177.1	2,025.5	1,567.5	1,324.7	-242.8	84.5%	147.6	12.5%	65.4%
პროცენტი	562.7	538.9	1,201.0	923.2	846.6	-76.6	91.7%	307.7	57.1%	70.5%
სუბსიდიები	491.5	428.3	927.6	679.0	569.7	-109.3	83.9%	141.4	33.0%	61.4%
გრანტები	445.5	566.2	1,275.8	951.2	770.5	-180.7	81.0%	204.3	36.1%	60.4%
სოციალური უზრუნველყოფა	3,916.2	4,022.7	6,447.9	4,962.6	4,444.9	-517.7	89.6%	422.2	10.5%	68.9%
სხვა ხარჯები	1,284.6	1,529.6	2,220.7	1,629.4	1,430.4	-199.0	87.8%	-99.2	-6.5%	64.4%
არაფინანსური აქტივების ზრდა	<b>1,414.8</b>	<b>1,638.7</b>	<b>3,881.3</b>	<b>2,572.6</b>	<b>2,176.6</b>	<b>-396.0</b>	<b>84.6%</b>	<b>537.9</b>	<b>32.8%</b>	<b>56.1%</b>
ფინანსური აქტივების ზრდა (ნაშთის გამოკლებით)	<b>222.2</b>	<b>115.7</b>	<b>445.1</b>	<b>194.5</b>	<b>161.7</b>	<b>-32.8</b>	<b>83.1%</b>	<b>45.9</b>	<b>39.7%</b>	<b>36.3%</b>
<b>ვალდებულებების კლება</b>	<b>2,384.3</b>	<b>651.5</b>	<b>1,218.5</b>	<b>865.3</b>	<b>702.3</b>	<b>-163.0</b>	<b>81.2%</b>	<b>50.9</b>	<b>7.8%</b>	<b>57.6%</b>
საგარეო	2,340.6	626.6	1,175.6	830.4	677.7	-152.7	81.6%	51.1	8.2%	57.6%
საშინაო	43.7	24.9	42.9	34.9	24.6	-10.3	70.6%	-0.2	-0.9%	57.4%
<b>ნაშთის ცვლილება (+ დაბროვება / - გამოყენება)</b>	<b>-1,332.9</b>	<b>194.0</b>	<b>34.1</b>	<b>-441.9</b>	<b>823.4</b>	<b>789.3</b>		<b>629.4</b>		

\* 9 თვის გეგმა წარმოდგენილია 2023 წლის სახელმწიფო ბიუჯეტის კვარტალური განხერხის მიხედვით (ფინანსთა მინისტრის 2023 წლის 31 აგვისტოს №320 ბრძანება)

## დანართი 2: სახელმწიფო ბიუჯეტის ბალანსი (მლნ ლარი)

დასახელება	2021 წლის 8 თვის შესრულება	2022 წლის 8 თვის შესრულება	2023 წლის წლიური გეგმა	2023 წლის 9 თვის გეგმა	2023 წლის 8 თვის შესრულება	2023 წლის 8 თვის შესრულება / 2023 წლის 9 თვის გეგმა		2023 წლის 8 თვის შესრულება / 2022 წლის 8 თვის შესრულება		2023 წლის 8 თვის შესრულება წლიურ გეგმასთან მიმართებაში %
						სხვაობა	%	სხვაობა	%-ული ცვლილება	
<b>შემოსავლები</b>	<b>7,874.3</b>	<b>10,043.1</b>	<b>17,619.9</b>	<b>13,266.1</b>	<b>12,165.5</b>	<b>-1,100.6</b>	<b>91.7%</b>	<b>2,122.4</b>	<b>21.1%</b>	<b>69.0%</b>
გადასახადები	7,032.0	8,951.4	16,290.4	12,165.6	10,900.7	-1,264.9	89.6%	1,949.2	21.8%	66.9%
გრანტები	282.7	246.1	279.6	156.3	197.1	40.8	126.1%	-49.0	-19.9%	70.5%
სხვა შემოსავლები	559.6	845.5	1,050.0	944.2	1,067.7	123.5	113.1%	222.2	26.3%	101.7%
<b>ხარჯები</b>	<b>8,841.1</b>	<b>9,420.6</b>	<b>16,335.2</b>	<b>12,384.1</b>	<b>10,769.6</b>	<b>-1,614.5</b>	<b>87.0%</b>	<b>1,349.0</b>	<b>14.3%</b>	<b>65.9%</b>
შრომის ანაზღაურება	1,066.2	1,157.9	2,236.7	1,671.2	1,382.8	-288.4	82.7%	224.9	19.4%	61.8%
საქონელი და მომსახურება	1,074.4	1,177.1	2,025.5	1,567.5	1,324.7	-242.8	84.5%	147.6	12.5%	65.4%
პროცენტი	562.7	538.9	1,201.0	923.2	846.6	-76.6	91.7%	307.7	57.1%	70.5%
სუბსიდიები	491.5	428.3	927.6	679.0	569.7	-109.3	83.9%	141.4	33.0%	61.4%
გრანტები	445.5	566.2	1,275.8	951.2	770.5	-180.7	81.0%	204.3	36.1%	60.4%
სოციალური უზრუნველყოფა	3,916.2	4,022.7	6,447.9	4,962.6	4,444.9	-517.7	89.6%	422.2	10.5%	68.9%
სხვა ხარჯები	1,284.6	1,529.6	2,220.7	1,629.4	1,430.4	-199.0	87.8%	-99.2	-6.5%	64.4%
<b>საოპერაციო სალდო</b>	<b>-966.8</b>	<b>622.5</b>	<b>1,284.7</b>	<b>882.0</b>	<b>1,395.9</b>	<b>513.9</b>	<b>158.3%</b>	<b>773.4</b>	<b>124.2%</b>	<b>108.7%</b>
არაფინანსური აქტივების ცვლილება	<b>1,319.1</b>	<b>1,506.9</b>	<b>3,681.3</b>	<b>2,450.6</b>	<b>2,104.2</b>	<b>-346.4</b>	<b>85.9%</b>	<b>597.3</b>	<b>39.6%</b>	<b>57.2%</b>
ზრდა	1,414.8	1,638.7	3,881.3	2,572.6	2,176.6	-396.0	84.6%	537.9	32.8%	56.1%
კლება	95.7	131.8	200.0	122.0	72.4	-49.6	59.4%	-59.4	-45.1%	36.2%
<b>მთლიანი სალდო</b>	<b>-2,285.9</b>	<b>-884.4</b>	<b>-2,396.6</b>	<b>-1,568.6</b>	<b>-708.3</b>	<b>860.2</b>	<b>45.2%</b>	<b>176.0</b>	<b>-19.9%</b>	<b>29.6%</b>
ფინანსური აქტივების ცვლილება	<b>-1,188.9</b>	<b>205.4</b>	<b>29.2</b>	<b>-454.9</b>	<b>773.9</b>	<b>1,228.7</b>	<b>-170.1%</b>	<b>568.4</b>	<b>276.7%</b>	<b>2650.0%</b>
ზრდა	<b>222.2</b>	<b>309.7</b>	<b>479.2</b>	<b>194.5</b>	<b>985.1</b>	<b>790.6</b>	<b>506.5%</b>	<b>675.3</b>	<b>218.1%</b>	<b>205.6%</b>
ვალუტა და დეპოზიტები	0.0	194.0	34.1	0.0	823.4	823.4		629.4	324.5%	2414.4%
სესხები	222.2	115.7	445.1	194.5	160.5	-33.9	82.6%	44.8	38.7%	36.1%
აქციები და სხვა კაპიტალი	0.0	0.0	0.0	0.0	1.1	1.1		1.1		
კლება	<b>1,411.2</b>	<b>104.3</b>	<b>450.0</b>	<b>649.4</b>	<b>211.2</b>	<b>-438.2</b>	<b>32.5%</b>	<b>106.9</b>	<b>102.5%</b>	<b>46.9%</b>
ვალუტა და დეპოზიტები	1,332.9	0.0	0.0	441.9	0.0	-441.9	0.0%	0.0		
სესხები	78.1	103.4	450.0	207.5	209.7	2.2	101.0%	106.2	102.7%	46.6%
აქციები და სხვა კაპიტალი	0.2	0.9	0.0	0.0	1.5	1.5		0.7	78.7%	
<b>ვალდებულებების ცვლილება</b>	<b>1,096.9</b>	<b>1,089.8</b>	<b>2,425.8</b>	<b>1,113.7</b>	<b>1,482.2</b>	<b>368.5</b>	<b>133.1%</b>	<b>392.4</b>	<b>36.0%</b>	<b>61.1%</b>
ზრდა	<b>3,481.2</b>	<b>1,741.3</b>	<b>3,644.3</b>	<b>1,979.0</b>	<b>2,184.5</b>	<b>205.5</b>	<b>110.4%</b>	<b>443.3</b>	<b>25.5%</b>	<b>59.9%</b>
საშინაო	-665.5	717.7	1,400.0	925.0	1,012.8	87.8	109.5%	295.1	41.1%	72.3%
საგარეო	4,146.7	1,023.6	2,244.3	1,054.0	1,171.7	117.7	111.2%	148.1	14.5%	52.2%
კლება	<b>2,384.3</b>	<b>651.5</b>	<b>1,218.5</b>	<b>865.3</b>	<b>702.3</b>	<b>-163.0</b>	<b>81.2%</b>	<b>50.9</b>	<b>7.8%</b>	<b>57.6%</b>
საშინაო	43.7	24.9	42.9	34.9	24.6	-10.3	70.6%	-0.2	-0.9%	57.4%
საგარეო	2,340.6	626.6	1,175.6	830.4	677.7	-152.7	81.6%	51.1	8.2%	57.6%
<b>ბალანსი</b>	<b>0.0</b>	<b>0.0</b>	<b>0.0</b>	<b>0.0</b>	<b>0.0</b>	<b>0.0</b>		<b>0.0</b>		