



2023 წ.

# 2023 წლის სახელმწიფო ბიუჯეტის შესრულების ყოველთვიური მიმოხილვა (იანვარი)

ბიუჯეტის ანალიზის განყოფილება

ელ-ფოსტა: [pbo@parliament.ge](mailto:pbo@parliament.ge)



საქართველოს პარლამენტის საბიუჯეტო ოფისი

პარლამენტის საბიუჯეტო ოფისი, თბილისი, 2023 წ.



## 2023 წლის იანვარში:

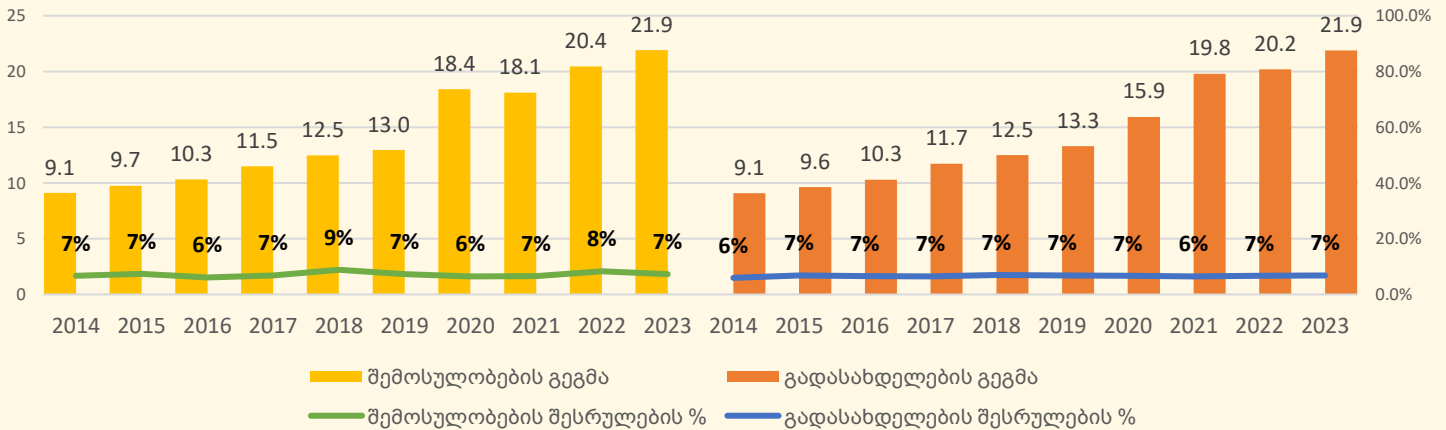
- სახელმწიფო ბიუჯეტის შემოსულობებმა **1,592.2 მლნ ლარი** შეადგინა, რაც წლიური გეგმის 7.3%-ს, ხოლო 3 თვის გეგმის 33.6%-ს შეადგენს;
- სახელმწიფო ბიუჯეტის შემოსულობების ძირითადი წილი, 93.5%-ის ოდენობით, მოდის **საგადასახადო შემოსავლებზე**, რომელიც, როგორც ნომინალურ გამოხატულებაში, ასევე, წილობრივად შემოსულობებში გაზრდილია 2021-2022 წლებთან შედარებით;
- სახელმწიფო ბიუჯეტის გადასახდელებმა **1,497.4 მლნ ლარი** შეადგინა, რაც წლიური გეგმის 6.8%-ს, ხოლო 3 თვის გეგმის 31.0%-ს შეადგენს;
- სახელმწიფო ბიუჯეტის გადასახდელების ძირითადი წილი, 82.1%-ის ოდენობით, მოდის **ხარჯებზე**, რომელიც, როგორც ნომინალურ გამოხატულებაში, ასევე, წილობრივად გადასახდელებში გაზრდილია 2021-2022 წლებთან შედარებით;
- სახელმწიფო ბიუჯეტის ნაშთის დაგროვებამ **94.9 მლნ ლარი** შეადგინა და 2023 წლის 1 თებერვლისთვის ნაშთი **1,342.4 მლნ ლარის** ოდენობით განისაზღვრა.

# სახელმწიფო ბიუჯეტის ძირითადი მაჩვენებლები

„საქართველოს 2023 წლის სახელმწიფო ბიუჯეტის შესახებ“ საქართველოს კანონით შემოსულობების წლიური გეგმა განსაზღვრულია 21,914.2 მლნ ლარის ოდენობით, ხოლო გადასახდელების გეგმა - 21,880.1 მლნ ლარის ოდენობით. 2023 წლის იანვარში შემოსულობების შესრულება შეადგენს 1,592.2 მლნ ლარს (წლიური გეგმის 7.3%) და წინა წლის ანალოგიურ მარჯვენებელს 116.2 მლნ ლარით (6.8%-ით) ჩამორჩება, ხოლო გადასახდელების შესრულება - 1,497.4 მლნ ლარს (წლიური გეგმის 6.8%) და 145.7 მლნ ლარით (10.8%-ით) მეტია წინა წლის იანვარის მარჯვენებელთან შედარებით.

ქვემოთ მოცემულ დიაგრამაზე წარმოდგენილია 2014-2023 წლებში სახელმწიფო ბიუჯეტის შემოსულობებისა და გადასახდელების წლიური გეგმებისა და 1 თვის შესრულების მაჩვენებლები.

2014-2023 წწ. შემოსულობებისა და გადასახდელების 1 თვის შესრულების მაჩვენებლები წლიურ გეგმებთან მიმართებით



დიაგრამა 1: სახელმწიფო ბიუჯეტის შემოსულობებისა და გადასახდელების 1 თვის შესრულების მაჩვენებლები წლიურ გეგმებთან მიმართებით 2014-2023 წლებში (მლრდ ლარი, %).

სახელმწიფო ბიუჯეტის შემოსულობების 3 თვის გეგმა განსაზღვრულია<sup>1</sup> 4,733.3 მლნ ლარით, ხოლო 1 თვის შესრულება მის 33.6%-ს შეადგენს. რაც შეეხება შემოსულობების შესრულებას კომპონენტების მიხედვით, 3 თვის გეგმის მიმართ შესრულების კარგი მაჩვენებლით ხასიათდება შემოსავლები - 37.5%, ხოლო ფინანსური აქტივების კლების კომპონენტის შესრულება მაღალი დონით გამოირჩევა (79.0%). არაფინანსური აქტივების კლების კომპონენტის შესრულება 3 თვის გეგმის მხოლოდ 0.4%-ია, ხოლო ვალდებულებების ზრდის კომპონენტის შესრულება -101.8 მლნ ლარს შეადგენს (საშინაო ვალდებულებების ზრდის მუხლით წმინდა შემოსულობების 136.8 მლნ ლარით შემცირების გავლენით).

სახელმწიფო ბიუჯეტის გადასახდელების 3 თვის გეგმა განსაზღვრულია 4,835.7 მლნ ლარის ოდენობით, ხოლო 1 თვის შესრულება 3 თვის გეგმის 31.0%-ს შეადგენს. რაც შეეხება გადასახდელების შესრულებას კომპონენტების მიხედვით, ყველაზე დიდი წილის მქონე კომპონენტის, ხარჯების, შესრულების მაჩვენებელი 3 თვის გეგმის 31.0%-ს უტოლდება. შესრულების კარგი მაჩვენებლებით ხასიათდება, ასევე, ვალდებულებების კლებისა და არაფინანსური აქტივების ზრდის კომპონენტები და შესაბამისად, 3 თვის გეგმის 35.8%-ს და 28.4%-ს შეადგენს, ფინანსური აქტივების ზრდის კომპონენტი კი შესრულების დაბალი მაჩვენებლით გამოირჩევა - 3 თვის გეგმის 20.2%.

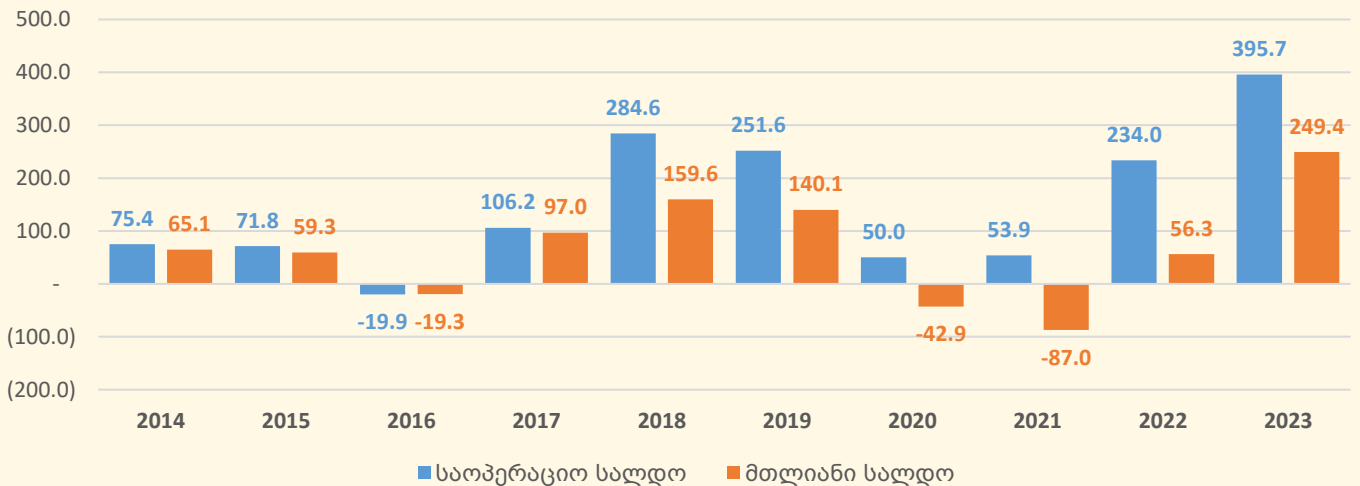
<sup>1</sup> „საქართველოს 2023 წლის ნაერთი ბიუჯეტის შემოსავლების, არაფინანსური აქტივების კლების და ფინანსური აქტივების კლების და საქართველოს 2023 წლის სახელმწიფო ბიუჯეტის კვარტალური განხერხის დამტკიცების თაობაზე“ საქართველოს ფინანსთა სამინისტროს 2022 წლის 29 დეკემბრის №437 ბრძანება.

დასახელება	2023 წლის გეგმა	3 თვის გეგმა	1 თვის შესრულება	1 თვე/3 თვის გეგმა	დასახელება	2023 წლის გეგმა	3 თვის გეგმა	1 თვის შესრულება	1 თვე/3 თვის გეგმა
შემოსულობები	21,914.2	4,733.3	1,592.2	33.6%	გადასახდელები	21,880.1	4,835.7	1,497.4	31.0%
შემოსავლები	17,619.9	4,335.8	1,625.6	37.5%	ხარჯები	16,335.2	3,964.4	1,229.9	31.0%
არაფინანსური აქტივების კლება	200.0	28.0	0.1	0.4%	არაფინანსური აქტივების ზრდა	3,881.3	515.4	146.3	28.4%
ფინანსური აქტივების კლება	450.0	86.5	68.3	79.0%	ფინანსური აქტივების ზრდა	445.1	40.9	8.3	20.2%
ვალდებულებების ზრდა	3,644.3	283.0	-101.8	-36.0%	ვალდებულებების კლება	1,218.5	315.1	112.8	35.8%

ცხრილი 1: 2023 წლის 1 თვის სახელმწიფო ბიუჯეტის შემოსულობების და გადასახდელების შესრულება კომპონენტების მიხედვით (მლნ ლარი, %).

2023 წლის სახელმწიფო ბიუჯეტის საოპერაციო სალდო<sup>2</sup> 1 თვეში შეადგინა 395.7 მლნ ლარი, ხოლო მთლიანმა სალდომ<sup>3</sup> - 249.4 მლნ ლარი. ქვემოთ მოცემულ დიაგრამაზე წარმოდგენილია 2014-2023 წლების 1 თვის საოპერაციო სალდოს და მთლიანი სალდოს მაჩვენებლები.

2014-2023 წლების 1 თვის საოპერაციო სალდო და მთლიანი სალდო



დიაგრამა 2: 2014-2023 წლების 1 თვის საოპერაციო სალდო და მთლიანი სალდო (მლნ ლარი)

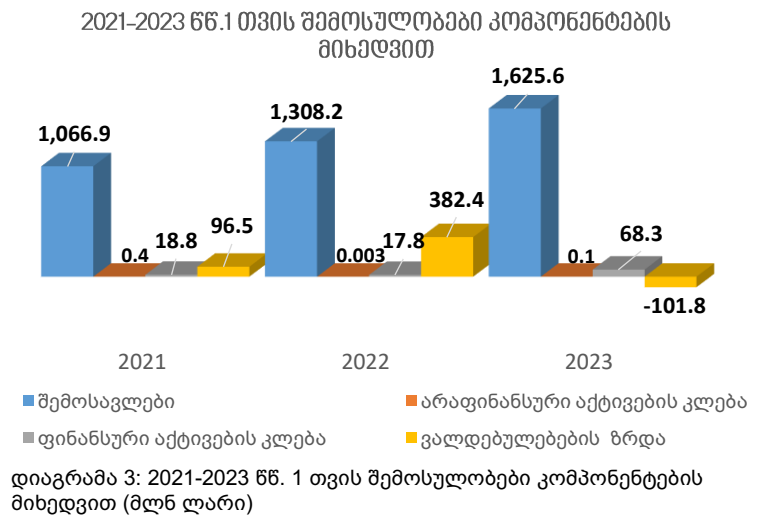
რაც შეეხება ნაშთის ცვლილებას, წლის დასაწყისისათვის სახელმწიფო ბიუჯეტის დაბუსტებული ნაშთის მოცულობამ შეადგინა 1,247.6 მლნ ლარი. იანვარში მიღებული შემოსულობების და გადასახდელების შესრულების გათვალისწინებით ნაშთის დაგროვებამ 94.9 მლნ ლარი შეადგინა და 2023 წლის 1 თებერვლისთვის სახელმწიფო ბიუჯეტის ნაშთი განისაზღვრა 1,342.4 მლნ ლარის ოდენობით.

<sup>2</sup> საოპერაციო სალდო წარმოადგენს შემოსავლებისა და ხარჯების სხვაობას. იგი შესაძლებელია იყოს როგორც დადებითი, ასევე უარყოფითი სიდიდე.

<sup>3</sup> მთლიანი სალდო წარმოადგენს საოპერაციო სალდოს გამოკლებული არაფინანსური აქტივების ცვლილება და გვიჩვენებს ბიუჯეტის პროფიციტის (დადებითი სიდიდე) ან დეფიციტის (უარყოფითი სიდიდე) მოცულობას.

# სახელმწიფო ბიუჯეტის შემოსულობები

2023 წლის იანვარში სახელმწიფო ბიუჯეტის შემოსულობების შესრულების მაჩვენებელმა 1,592.2 მლნ ლარი შეადგინა. შემოსულობების ფორმირება ძირითადად განხორციელდა შემოსავლების (1,625.6 მლნ ლარი) ხარჯზე, რომელიც (როგორც ნომინალურ გამოხატულებაში, ასევე წილობრივად მთლიან შემოსულობებში) 2021-2022 წლებთან შედარებით მომატებულია, ძირითადად გადასახადების ზრდის გავლენით. ფინანსური აქტივების კლების სახით მიღებულ იქნა 68.3 მლნ ლარი, რაც მთლიანი შემოსულობების 4.3%-ს

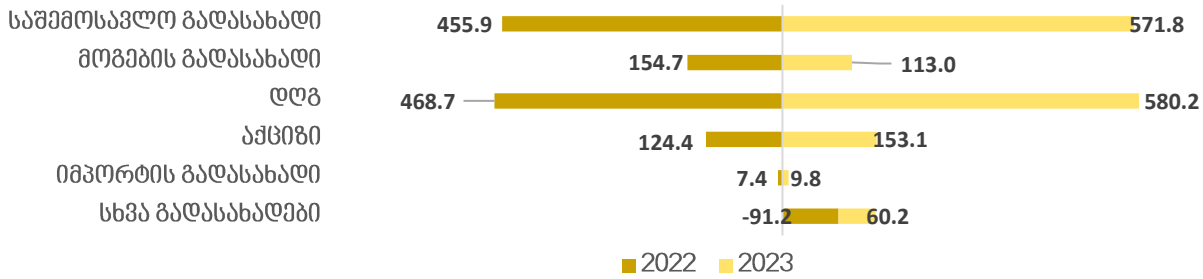


შეადგენს და მნიშვნელოვნად აჭარბებს წინა წლების მაჩვენებლებს (2022 წელს აღნიშნული შემოსულობების წილი მთლიან შემოსულობებში შეადგენდა 1.0%-ს, ხოლო 2021 წელს 1.6%-ს). მიმდინარე წლის საანგარიშო პერიოდში (წინა წლების მსგავსად), არაფინანსური აქტივების კლების მუხლით მიღებული შემოსულობების წილი მთლიან შემოსულობებში მცირეა და 0.01%-ს შეადგენს. რაც შეეხება ვალდებულებების ზრდის მუხლის მაჩვენებელს, აღნიშნული კომპონენტი წინა წლებთან შედარებით მნიშვნელოვნად შემცირებულია და -101.8 მლნ ლარს შეადგენს, რაც დაკავშირებულია საშინაო ვალდებულებების წმინდა ზრდით შემოსულობების კლებასთან.

**შემოსავლების** სახით იანვარში მიღებულია 1,625.6 მლნ ლარი, კვარტალური გეგმის 37.5% და წლიური გეგმის 9.2%, ხოლო წინა წლის მაჩვენებელს 317.4 მლნ ლარით (24.3%-ით) აჭარბებს. რაც შეეხება შემოსავლების შესრულებას კომპონენტების დონეზე, კარგი შესრულების დონით ხასიათდება გადასახადები, ხოლო გრანტების, ასევე, სხვა შემოსვლების მაჩვენებლები, მნიშვნელოვანი გადაჭარბებით გამოირჩევა.

იანვარში მიღებული საგადასახადო შემოსავლები 1,488.1 მლნ ლარს, 3 თვის გეგმის 36.3%-ს და წლიური გეგმის 9.1%-ს შეადგენს, რაც ძირითადად უკავშირდება საშემოსავლო გადასახადის, დღგ-სა და აქციზის მობილიზების შედარებით მაღალ მაჩვენებლებს (3 თვის გეგმის, შესაბამისად, 45.2%, 39.2% და 46.0%). გასული წლის ანალოგიურ პერიოდთან შედარებით საგადასახადო შემოსავლების მოცულობა 368.2 მლნ ლარით (32.9%-ით) არის გაზრდილი. აღნიშნული მატება ძირითადად განპირობებულია საშემოსავლო და დამატებული ღირებულების გადასახადების, შესაბამისად, 25.4%-იანი და 23.8%-იანი ზრდით.

საშემოსავლო გადასახადის მატება დაკავშირებულია ძირითადად, დამქირავებლის მიერ დაკავებული საშემოსავლო გადასახადის 91.9 მლნ ლარით (22.1%-ით) ზრდასთან. რაც შეეხება დღგ-ს, იანვარში დღგ-ს სახით სახელმწიფო ბიუჯეტში ჩაირიცხა 580.2 მლნ ლარი, წინა წელთან შედარებით 111.4 მლნ ლარით მეტი (მ.შ. საქართველოს ტერიტორიაზე რეალიზებული პროდუქციიდან და გაწეული მომსახურებიდან - 78.1 მლნ ლარით და იმპორტირებული პროდუქციიდან 33.3 მლნ ლარით მეტი). წინა წელთან შედარებით, 23.1%-ით (28.7 მლნ ლარით) გაზრდილია აქციზი, ძირითადად, იმპორტირებული პროდუქციიდან შემოსავლის 19.1 მლნ ლარით ზრდის შედეგად (ერთი მხრივ, იმპორტირებული თამბაქოს დაბეგვრიდან აქციზის 27.2 მლნ ლარით ზრდისა და მეორე მხრივ, იმპორტირებული ბენზინისა და დიზელის დაბეგვრიდან აქციზის 8.1 მლნ ლარით შემცირების გავლენით).



დიაგრამა 4: 2022-2023 წწ. 1 თვის გადასახადები სახეების მიხედვით (მლნ ლარი)

**გრანტების** ფაქტობრივი მაჩვენებელი (63.9 მლნ ლარი) შესრულების მაღალი დონით გამოირჩევა, 3 თვის გეგმის 73.1%-ს და წლიური გეგმის 22.9%-ს შეადგენს, რაც დაკავშირებულია ბიუჯეტის მხარდამჭერ გრანტებთან, რომლის სახით იანვარში ბიუჯეტში მიღებულია 3 თვის გეგმით გათვალისწინებული მაჩვენებლის 104.6% (60.0 მლნ ლარი). ბიუჯეტში მიღებულია, აგრეთვე, საინვესტიციო გრანტები 0.6 მლნ ლარის ოდენობით და ცენტრალური ბიუჯეტის სსიპ-ებიდან გრანტის სახით შემოსავალი - 0.1 მლნ ლარი. გარდა ამისა, სახელმწიფო ბიუჯეტში აისახა საბიუჯეტო ორგანიზაციებზე დონორების მიერ გამოყოფილი მიზნობრივი დანიშნულების გრანტები 3.1 მლნ ლარის ოდენობით.

**სხვა შემოსავლების** სახით იანვარში ბიუჯეტში მობილიზებულია 73.6 მლნ ლარი, 3 თვის გეგმის 49.4% და წლიური გეგმის 7.0%. ძირითადი შემოსავალი (58.0%) მიღებულია საკუთრებიდან (კერძოდ, პროცენტის სახით, 41.8 მლნ ლარის ოდენობით) და არაკლასიფიცირებული ტრანსფერებიდან (22.8%, 16.8 მლნ ლარის ოდენობით).

რაც შეეხება შემოსულობების სხვა დანარჩენი კომპონენტების შესრულებას:

**არაფინანსური აქტივების კლების** მუხლით იანვარში მიღებული შემოსულობები (0.1 მლნ ლარი) მცირეა და 3 თვის გეგმის 0.4%-ს შეადგენს. აღნიშნული შემოსულობები მთლიანად მიღებულია ძირითადი აქტივების რეალიზაციიდან.

**ფინანსური აქტივების კლების** მუხლით შემოსულობების სახით (კერძოდ, გაცემული სესხების დაბრუნებიდან) იანვარში უკვე მიღებულია 68.3 მლნ ლარი, 3 თვის გეგმის 79.0% (წლიური გეგმის 15.2%), რაც წინა წლის მაჩვენებელს 50.5 მლნ ლარით აღემატება.

**ვალდებულებების ზრდის** მუხლით შემოსულობები მაჩვენებელი -101.8 მლნ ლარს შეადგენს, ერთი მხრივ, საგარეო ვალდებულებების 35.0 მლნ ლარით ზრდისა და მეორე მხრივ, საშინაო ვალდებულებების წმინდა ზრდით შემოსულობების შემცირების შედეგად. კერძოდ: საგარეო დაფინანსების წყაროდან თანხები შემოვიდა ძირითადად საინვესტიციო კრედიტების სახით, 35.0 მლნ ლარის ოდენობით (3 თვის გეგმის 16.0%), ხოლო ბიუჯეტის მხარდამჭერი კრედიტების სახით მიღებულია 0.1 მლნ ლარი (თუმცა 3 თვის გეგმით მისი მიღება გათვალისწინებული არ არის).

	1 თვის შესრულება	შესრულება 3 თვის გეგმასთან	შესრულება წლიურ გეგმასთან
<b>ვალდებულებების ზრდა</b>	<b>-101.8</b>	<b>-36.0%</b>	<b>-2.8%</b>
<b>საგარეო</b>	<b>35.0</b>	<b>16.1%</b>	<b>1.6%</b>
საბიუჯეტო კრედიტები	0.1		0.01%
საინვესტიციო კრედიტები	35.0	16.0%	1.9%
<b>საშინაო</b>	<b>-136.8</b>	<b>-210.5%</b>	<b>-9.8%</b>

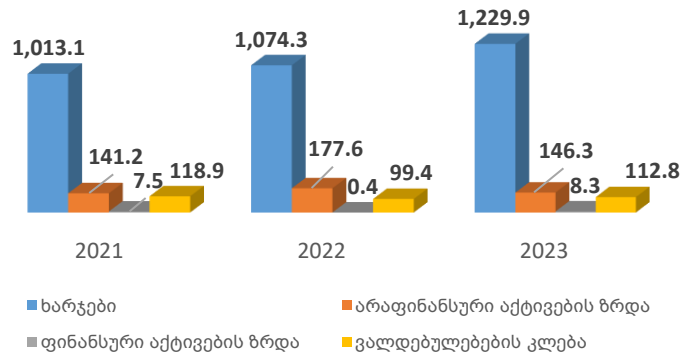
ცხრილი 2 : 2023 წლის 1 თვეში ვალდებულების ზრდის მუხლით მიღებული შემოსულობა (მლნ ლარი, %)

რაც შეეხება საშინაო ვალდებულებების ზრდის მაჩვენებელს, სახაზინო ვალდებულებების და სახაზინო ობლიგაციების გამოშვებისა და დაფარვის შედეგად მიღებულმა წმინდა შემოსულობამ -136.8 მლნ ლარი შეადგინა.

# სახელმწიფო ბიუჯეტის გადასახდელები

2023 წლის იანვარში სახელმწიფო ბიუჯეტის გადასახდელების შესრულების მაჩვენებელმა 1,497.4 მლნ ლარი შეადგინა. ძირითადი წილი, 82.1%-ის ოდენობით, მოდის ხარჯებზე, რომელიც, როგორც ნომინალურ გამოხატულებაში, ასევე, წილობრივად გადასახდელებში გაზრდილია 2021-2022 წლებთან შედარებით. კერძოდ, 2021 წლის იანვარში, ხარჯების წილი გადასახდელებში შეადგენდა 79.1%-ს, ხოლო 2022 წლის იანვარში - 79.5%-ს. რაც შეეხება გადასახდელების დანარჩენ 3

2021-2023 წწ. 1 თვის გადასახდელები კომპონენტების მიხედვით

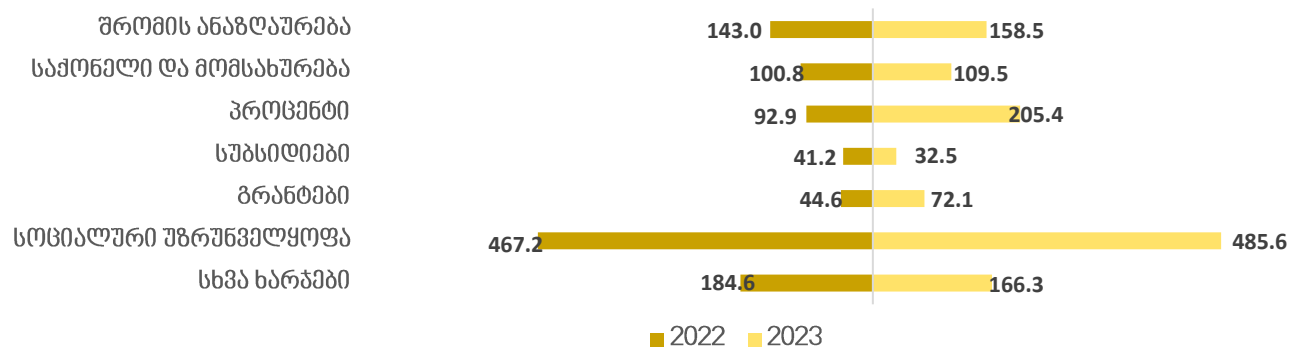


დიაგრამა 5: გადასახდელების კომპონენტების შესრულებები 2021-2023 წლების იანვარში (მლნ ლარი)

კომპონენტს, არაფინანსური აქტივების ზრდას, ფინანსური აქტივების ზრდასა და ვალდებულებების კლებას, 2023 წლის იანვარში არაფინანსური აქტივების ზრდის კომპონენტის შესრულების მაჩვენებელმა მთლიანი გადასახდელების 9.8% შეადგინა, ფინანსური აქტივების ზრდის შესრულების მაჩვენებელმა - 0.6% და ვალდებულებების კლების შესრულების მაჩვენებელმა - 7.5%. 2022 წლის იანვარში მათი წილი გადასახდელებში გადანაწილებული იყო შესაბამისად, 13.1%-ის, 0.03%-ის და 7.4%-ის ოდენობებით, ხოლო, 2021 წლის იანვარში - 11.0%-ის, 0.6%-ის და 9.3%-ის ოდენობებით.

**ხარჯების** შესრულებამ იანვარში შეადგინა 1,229.9 მლნ ლარი, 3 თვის გეგმის 31.0% და წლიური გეგმის 7.5%, რაც 2022 წლის მაჩვენებელზე 155.7 მლნ ლარით (14.5%-ით) მეტია. აღნიშნული სხვაობა დაკავშირებულია, წინა წელთან შედარებით, ხარჯების ყველა კომპონენტის მაღალ შესრულებასთან (გარდა სხვა ხარჯებისა და სუბსიდიებისა, რომლებიც შემცირებულია შესაბამისად 18.2 მლნ ლარით და 8.7 მლნ ლარით). ამასთან, უნდა აღინიშნოს, რომ მთლიანი სხვაობის დიდი წილი მოდის პროცენტის (112.5 მლნ ლარი) მუხლზე. 3 თვის გეგმასთან მიმართებით შესრულების კარგი მაჩვენებლით გამოირჩევა პროცენტის (63.8%), სხვა ხარჯების (31.2%), სოციალური უზრუნველყოფის (31.1%), შრომის ანაზღაურებისა (28.5%) და გრანტების (28.1%) მუხლები. 3 თვის გეგმასთან მიმართებაში შესრულების დაბალი დონით ხასიათდება საქონელი და მომსახურებისა (21.5%) და სუბსიდიების (14.4%) მუხლები.

პროცენტის მუხლის შესრულებიდან (205.4 მლნ ლარი) საშინაო სახელმწიფო ვალდებულებების მომსახურებაზე მიიშრთა 167.7 მლნ ლარი, საგარეო სახელმწიფო ვალდებულებების მომსახურებაზე კი - 37.6 მლნ ლარი. სოციალური უზრუნველყოფის მუხლის შესრულებიდან (485.6 მლნ ლარი) დიდი წილი მოდის მოსახლეობის სოციალურ დაცვაზე (398.2 მლნ ლარი), მოსახლეობის ჯანმრთელობის დაცვასა (41.6 მლნ ლარი) და დაგროვებითი საპენსიო სქემის თანადაფინანსებაზე (36.0 მლნ ლარი).



დიაგრამა 6: 2022-2023 წწ. 1 თვის ხარჯები მუხლების მიხედვით (მლნ ლარი)

რაც შეეხება გადასახდელების სხვა დანარჩენი კომპონენტების შესრულებას:

**არაფინანსური აქტივების ზრდის** კომპონენტის შესრულება (146.3 მლნ ლარი) 3 თვის გეგმის 28.4%-ს და წლიური გეგმის 3.8%-ს შეადგენს. აღნიშნული მუხლით გაწეული გადასახდელების დიდი წილი მოდის საგზაო ინფრასტრუქტურის გაუმჯობესების ღონისძიებებზე (70.0 მლნ ლარი), თავდაცვის შესაძლებლობების განვითარებაზე (17.0 მლნ ლარი), საქართველოს თავდაცვის სამინისტროს ინფრასტრუქტურის განვითარებაზე (7.6 მლნ ლარი) და საქართველოს განათლებისა და მეცნიერების სამინისტროს ინფრასტრუქტურის განვითარებაზე (16.1 მლნ ლარი).

**ფინანსური აქტივების ზრდის** კომპონენტის შესრულების მაჩვენებელი (8.3 მლნ ლარი), 3 თვის გეგმის 20.2%-ს და წლიური გეგმის 1.9%-ს შეადგენს. აღნიშნული მუხლით გაწეული გადასახდელები სრულად მოდის საქართველოს ეკონომიკისა და მდგრადი განვითარების სამინისტროს პროგრამის „სასისტემო მნიშვნელობის ელექტროგადამცემი ქსელის განვითარების“ პროგრამის (პროგრამული კოდი 24 14) ფარგლებში გაცემულ სესხზე 8.3 მლნ ლარის ოდენობით.

**ვალდებულებების კლების** მუხლის შესრულება (112.8 მლნ ლარი) შესრულების კარგი დონით ხასიათდება და 3 თვის გეგმის 35.8%-ს შეადგენს, ხოლო, წლიური გეგმასთან მიმართებით 9.3%-ს. აღნიშნული შესრულების დიდი წილი, 110.2 მლნ ლარის ოდენობით, საგარეო სახელმწიფო ვალდებულებების დაფარვაზე მოდის.

	1 თვის შესრულება	შესრულება 3 თვის გეგმასთან	შესრულება წლიურ გეგმასთან
<b>ვალდებულებების კლება</b>	<b>112.8</b>	<b>35.8%</b>	<b>9.3%</b>
საგარეო	110.2	36.5%	9.4%
საშინაო	2.6	20.4%	6.1%

ცხრილი 3: ვალდებულებების კლების მუხლის შესრულება 2023 წლის 1 თვეში (მლნ ლარი, %)

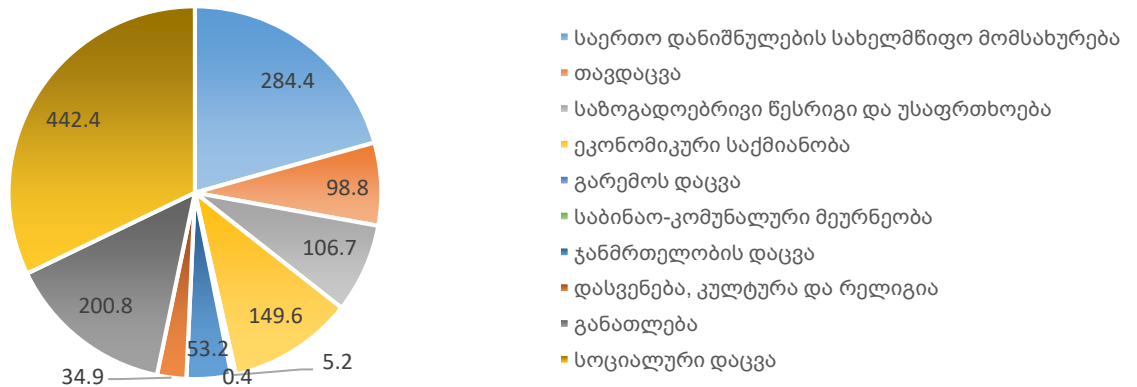
გარდა ამისა, აღსანიშნავია, რომ „საქართველოს 2023 წლის სახელმწიფო ბიუჯეტის შესახებ“ საქართველოს კანონით განსაზღვრული პროგრამული კოდების გარდა, 2023 წლის სახელმწიფო ბიუჯეტის გადასახდელების იანვრის შესრულება მოიცავს **დამატებით 2 პროგრამულ კოდს**, რომლის ფარგლებშიც მოხდა ასიგნებების ათვისება, ესენია:

- „სახელმწიფო სერვისების განვითარების სააგენტოს მომსახურებათა განვითარება და ხელმისაწვდომობა“ (პროგრამული კოდი - 26 10) – 0.1 მლნ ლარის ოდენობით;
- „ა(ა)იპ - მშვიდობის ფონდი უკეთესი მომავლისთვის“ (პროგრამული კოდი - 63 00) – 0.1 მლნ ლარის ოდენობით;

რაც შეეხება სახელმწიფო ბიუჯეტით განსაზღვრული **საერთო-სახელმწიფოებრივი მნიშვნელობის გადასახდელების** შესრულებას, იანვარში საგარეო და საშინაო სახელმწიფო ვალდებულებების მომსახურებასა და დაფარვაზე მიმართა 315.6 მლნ ლარი, 3 თვის გეგმის 49.7% და წლიური გეგმის 13.1%. ავტონომიური რესპუბლიკებისა და მუნიციპალიტეტებისათვის გადაცემულმა ტრანსფერებმა შეადგინა 35.1 მლნ ლარი, საიდანაც 1.6 მლნ ლარი წარმოადგენს კაპიტალურ ტრანსფერს, 31.8 მლნ ლარი - სპეციალურ ტრანსფერს და 1.7 მლნ ლარი - მიზნობრივ ტრანსფერს. იანვარში დაგროვებითი საპენსიო სქემის თანადაფინანსებაზე მიიმართა 36.0 მლნ ლარი. გარდა ამისა, აღსანიშნავია, რომ მიმდინარე წელს საქართველოს რეგიონებში განსახორციელებელი პროექტების ფონდიდან, საქართველოს მთავრობის სარეზერვო ფონდიდან და წინა წლებში წარმოქმნილი დავალიანების დაფარვისა და სასამართლო გადაწყვეტილებების აღსრულების ფონდიდან მოხდა შესაბამისად 2.4 მლნ ლარის, 1.5 მლნ ლარის და 0.1 მლნ ლარის ათვისება.

იანვარში სახელმწიფო ბიუჯეტის შესრულებამ ხარჯებისა და არაფინანსური აქტივების ფუნქციონალური კლასიფიკაციის<sup>4</sup> მიხედვით შეადგინა 1,376.3 მლნ ლარი (3 თვის გეგმის 30.7% და წლიური გეგმის 6.8%), ქვემოთ მოცემულ დიაგრამაზე წარმოდგენილია სახელმწიფო ბიუჯეტის შესრულების ხარჯებისა და არაფინანსური აქტივების კლასიფიკაცია ფუნქციონალურ ქრილში:

2023 წლის 1 თვის ხარჯებისა და არაფინანსური აქტივების ფუნქციონალური კლასიფიკაცია



დიაგრამა 7: 2023 წლის 1 თვის ხარჯებისა და არაფინანსური აქტივების ფუნქციონალური კლასიფიკაცია (მლნ ლარი).

## გამოყენებული მონაცემების წყარო:

- საქართველოს ფინანსთა სამინისტროს სახაზინო სამსახურის ინფორმაცია საქართველოს 2014-2023 წლების იანვარში სახელმწიფო ბიუჯეტის შემოსულობების, გადასახდელების, ნაშთის ცვლილებისა და მთლიანი სალდოს შესახებ;
- საქართველოს ფინანსთა სამინისტროს სახაზინო სამსახურის ინფორმაცია 2022-2023 წლების იანვარში საქართველოს ნაერთი ბიუჯეტის შემოსულობების შესახებ.

<sup>4</sup> საერთაშორისო სავალუტო ფონდის მიერ შემუშავებული სახელმწიფო ფინანსების სტატისტიკის სახელმძღვანელო 2014 (GFSM 2014) მიხედვით ხარჯებისა და არაფინანსური აქტივების ფუნქციონალური კლასიფიკაცია წარმოგვიდგენს ინფორმაციას სამთავრობო ფუნქციებისა და მიზნების მიხედვით გაწეული დახარჯების შესახებ.

# დანართები

## დანართი 1: სახელმწიფო ბიუჯეტის შემოსულობები, გადასახდელები და ნაშთის ცვლილება (მლნ ლარი)

დასახელება	2021 წლის 1 თვის შესრულება	2022 წლის 1 თვის შესრულება	2023 წლის წლიური გეგმა	2023 წლის 3 თვის გეგმა*	2023 წლის 1 თვის შესრულება	2023 წლის 1 თვის შესრულება / 2023 წლის 3 თვის გეგმა		2023 წლის 1 თვის შესრულება / 2022 წლის 1 თვის შესრულება		2023 წლის 1 თვის შესრულება წლიურ გეგმასთან მიმართებაში %
						სხვაობა	%	სხვაობა	%-ული ცვლილება	
<b>შემოსულობები</b>	<b>1,182.5</b>	<b>1,708.4</b>	<b>21,914.2</b>	<b>4,733.3</b>	<b>1,592.2</b>	<b>-3,141.1</b>	<b>33.6%</b>	<b>-116.2</b>	<b>-6.8%</b>	<b>7.3%</b>
<b>შემოსავლები</b>	<b>1,066.9</b>	<b>1,308.2</b>	<b>17,619.9</b>	<b>4,335.8</b>	<b>1,625.6</b>	<b>-2,710.2</b>	<b>37.5%</b>	<b>317.4</b>	<b>24.3%</b>	<b>9.2%</b>
გადასახადები	834.6	1,119.9	16,290.4	4,099.3	1,488.1	-2,611.2	36.3%	368.2	32.9%	9.1%
საშემოსავლო გადასახადი	319.2	455.9	5,140.0	1,266.0	571.8	-694.2	45.2%	115.9	25.4%	11.1%
მოგების გადასახადი	96.2	154.7	2,000.0	695.0	113.0	-582.0	16.3%	-41.6	-26.9%	5.7%
დღგ	293.8	468.7	6,670.4	1,478.3	580.2	-898.1	39.2%	111.4	23.8%	8.7%
აქციზი	81.9	124.4	2,100.0	333.0	153.1	-179.9	46.0%	28.7	23.1%	7.3%
იმპორტის გადასახადი	4.4	7.4	130.0	25.0	9.8	-15.2	39.2%	2.4	31.7%	7.5%
სხვა გადასახადები	39.2	-91.2	250.0	302.0	60.2	-241.8	19.9%	151.4	-166.0%	24.1%
გრანტები	168.8	125.7	279.6	87.4	63.9	-23.5	73.1%	-61.8	-49.2%	22.9%
სხვა შემოსავლები	63.5	62.6	1,050.0	149.1	73.6	-75.5	49.4%	11.0	17.6%	7.0%
არაფინანსური აქტივების კლება	<b>0.4</b>	<b>0.003</b>	<b>200.0</b>	<b>28.0</b>	<b>0.1</b>	<b>-27.9</b>	<b>0.4%</b>	<b>0.1</b>	<b>3253.4%</b>	<b>0.1%</b>
ფინანსური აქტივების კლება (ნაშთის ბამოკლებით)	<b>18.8</b>	<b>17.8</b>	<b>450.0</b>	<b>86.5</b>	<b>68.3</b>	<b>-18.2</b>	<b>79.0%</b>	<b>50.5</b>	<b>282.9%</b>	<b>15.2%</b>
ვალდებულებების ზრდა	<b>96.5</b>	<b>382.4</b>	<b>3,644.3</b>	<b>283.0</b>	<b>-101.8</b>	<b>-384.8</b>	<b>-36.0%</b>	<b>-484.2</b>	<b>-126.6%</b>	<b>-2.8%</b>
საგარეო	398.6	177.8	2,244.3	218.0	35.0	-183.0	16.1%	-142.8	-80.3%	1.6%
საშინაო	-302.2	204.6	1,400.0	65.0	-136.8	-201.8	-210.5%	-341.4	-166.9%	-9.8%
<b>გადასახდელები</b>	<b>1,280.8</b>	<b>1,351.7</b>	<b>21,880.1</b>	<b>4,835.7</b>	<b>1,497.4</b>	<b>-3,338.3</b>	<b>31.0%</b>	<b>145.7</b>	<b>10.8%</b>	<b>6.8%</b>
<b>ხარჯები</b>	<b>1,013.1</b>	<b>1,074.3</b>	<b>16,335.2</b>	<b>3,964.4</b>	<b>1,229.9</b>	<b>-2,734.4</b>	<b>31.0%</b>	<b>155.7</b>	<b>14.5%</b>	<b>7.5%</b>
შრომის ანაზღაურება	136.6	143.0	2,236.7	556.3	158.5	-397.9	28.5%	15.5	10.8%	7.1%
საქონელი და მომსახურება	94.1	100.8	2,025.5	508.8	109.5	-399.2	21.5%	8.7	8.6%	5.4%
პროცენტი	100.5	92.9	1,201.0	322.2	205.4	-116.8	63.8%	112.5	121.1%	17.1%
სუბსიდიები	52.6	41.2	927.6	226.3	32.5	-193.8	14.4%	-8.7	-21.1%	3.5%
გრანტები	38.7	44.6	1,275.8	256.5	72.1	-184.4	28.1%	27.6	61.9%	5.7%
სოციალური უზრუნველყოფა	436.8	467.2	6,447.9	1,560.4	485.6	-1,074.8	31.1%	18.4	3.9%	7.5%
სხვა ხარჯები	153.7	184.6	2,220.7	533.9	166.3	-367.6	31.2%	-18.2	-9.9%	7.5%
არაფინანსური აქტივების ზრდა	<b>141.2</b>	<b>177.6</b>	<b>3,881.3</b>	<b>515.4</b>	<b>146.3</b>	<b>-369.0</b>	<b>28.4%</b>	<b>-31.3</b>	<b>-17.6%</b>	<b>3.8%</b>
ფინანსური აქტივების ზრდა (ნაშთის ბამოკლებით)	<b>7.5</b>	<b>0.4</b>	<b>445.1</b>	<b>40.9</b>	<b>8.3</b>	<b>-32.6</b>	<b>20.2%</b>	<b>7.9</b>	<b>2,007.3%</b>	<b>1.9%</b>
ვალდებულებების კლება	<b>118.9</b>	<b>99.4</b>	<b>1,218.5</b>	<b>315.1</b>	<b>112.8</b>	<b>-202.3</b>	<b>35.8%</b>	<b>13.4</b>	<b>13.4%</b>	<b>9.3%</b>
საგარეო	97.3	96.6	1,175.6	302.2	110.2	-192.0	36.5%	13.6	14.1%	9.4%
საშინაო	21.7	2.9	42.9	12.9	2.6	-10.3	20.4%	-0.2	-7.8%	6.1%
<b>ნაშთის ცვლილება (+ დაბროვება / - ბამოყენება)</b>	<b>-98.2</b>	<b>356.7</b>	<b>34.1</b>	<b>-102.4</b>	<b>94.9</b>	<b>197.3</b>		<b>-261.9</b>		

\* 3 თვის გეგმა წარმოდგენილია 2023 წლის სახელმწიფო ბიუჯეტის კვარტალური განხერხის მიხედვით (ფინანსთა მინისტრის 2022 წლის 29 დეკემბრის ბრძანება №437)

დანართი 2: სახელმწიფო ბიუჯეტის ბალანსი (მლნ ლარი)

დასახელება	2021 წლის 1 თვის შესრულება	2022 წლის 1 თვის შესრულება	2023 წლის წლიური გეგმა	2023 წლის 3 თვის გეგმა	2023 წლის 1 თვის შესრულება	2023 წლის 1 თვის შესრულება / 2023 წლის 3 თვის გეგმა		2023 წლის 1 თვის შესრულება / 2022 წლის 1 თვის შესრულება		2023 წლის 1 თვის შესრულება წლიურ გეგმასთან მიმართებაში %
						სხვაობა	%	სხვაობა	%-ული ცვლილება	
<b>შემოსავლები</b>	<b>1,066.9</b>	<b>1,308.2</b>	<b>17,619.9</b>	<b>4,335.8</b>	<b>1,625.6</b>	<b>-2,710.2</b>	<b>37.5%</b>	<b>317.4</b>	<b>24.3%</b>	<b>9.2%</b>
გადასახადები	834.6	1,119.9	16,290.4	4,099.3	1,488.1	-2,611.2	36.3%	368.2	32.9%	9.1%
გრანტები	168.8	125.7	279.6	87.4	63.9	-23.5	73.1%	-61.8	-49.2%	22.9%
სხვა შემოსავლები	63.5	62.6	1,050.0	149.1	73.6	-75.5	49.4%	11.0	17.6%	7.0%
<b>ხარჯები</b>	<b>1,013.1</b>	<b>1,074.3</b>	<b>16,335.2</b>	<b>3,964.4</b>	<b>1,229.9</b>	<b>-2,734.4</b>	<b>31.0%</b>	<b>155.7</b>	<b>14.5%</b>	<b>7.5%</b>
შრომის ანაზღაურება	136.6	143.0	2,236.7	556.3	158.5	-397.9	28.5%	15.5	10.8%	7.1%
საქონელი და მომსახურება	94.1	100.8	2,025.5	508.8	109.5	-399.2	21.5%	8.7	8.6%	5.4%
პროცენტი	100.5	92.9	1,201.0	322.2	205.4	-116.8	63.8%	112.5	121.1%	17.1%
სუბსიდიები	52.6	41.2	927.6	226.3	32.5	-193.8	14.4%	-8.7	-21.1%	3.5%
გრანტები	38.7	44.6	1,275.8	256.5	72.1	-184.4	28.1%	27.6	61.9%	5.7%
სოციალური უზრუნველყოფა	436.8	467.2	6,447.9	1,560.4	485.6	-1,074.8	31.1%	18.4	3.9%	7.5%
სხვა ხარჯები	153.7	184.6	2,220.7	533.9	166.3	-367.6	31.2%	-18.2	-9.9%	7.5%
<b>საოპერაციო სალდო</b>	<b>53.9</b>	<b>234.0</b>	<b>1,284.7</b>	<b>371.4</b>	<b>395.7</b>	<b>24.3</b>	<b>106.5%</b>	<b>161.7</b>	<b>69.1%</b>	<b>30.8%</b>
<b>არაფინანსური აქტივების ცვლილება</b>	<b>140.8</b>	<b>177.6</b>	<b>3,681.3</b>	<b>487.4</b>	<b>146.2</b>	<b>-341.1</b>	<b>30.0%</b>	<b>-31.4</b>	<b>-17.7%</b>	<b>4.0%</b>
ზრდა	141.2	177.6	3,881.3	515.4	146.3	-369.0	28.4%	-31.3	-17.6%	3.8%
კლება	0.4	0.003	200.0	28.0	0.1	-27.9	0.4%	0.1	3253.4%	0.1%
<b>მთლიანი სალდო</b>	<b>-87.0</b>	<b>56.3</b>	<b>-2,396.6</b>	<b>-115.9</b>	<b>249.4</b>	<b>365.4</b>	<b>-215.2%</b>	<b>193.1</b>	<b>342.7%</b>	<b>-10.4%</b>
<b>ფინანსური აქტივების ცვლილება</b>	<b>-109.4</b>	<b>339.3</b>	<b>29.2</b>	<b>-148.0</b>	<b>34.8</b>	<b>182.8</b>	<b>-23.5%</b>	<b>-304.5</b>	<b>-89.7%</b>	<b>119.2%</b>
ზრდა	7.5	357.1	479.2	40.9	103.1	62.2	252.2%	-254.0	-71.1%	21.5%
ვალუტა და დეპოზიტები	0.0	356.7	34.1	0.0	94.9	94.9		-261.9	-73.4%	278.2%
სესხები	7.5	0.4	445.1	40.9	8.3	-32.6	20.2%	7.9	2007.3%	1.9%
აქციები და სხვა კაპიტალი	0.0	0.0	0.0	0.0	0.0	0.0		0.0		
<b>კლება</b>	<b>117.0</b>	<b>17.8</b>	<b>450.0</b>	<b>188.9</b>	<b>68.3</b>	<b>-120.6</b>	<b>36.2%</b>	<b>50.5</b>	<b>282.9%</b>	<b>15.2%</b>
ვალუტა და დეპოზიტები	98.2	0.0	0.0	102.4	0.0	-102.4	0.0%	0.0		
სესხები	18.8	17.8	450.0	86.5	68.3	-18.2	79.0%	50.5	282.9%	15.2%
აქციები და სხვა კაპიტალი	0.0	0.0	0.0	0.0	0.0	0.0		0.0		
<b>ვალდებულებების ცვლილება</b>	<b>-22.5</b>	<b>282.9</b>	<b>2,425.8</b>	<b>-32.1</b>	<b>-214.6</b>	<b>-182.5</b>	<b>668.7%</b>	<b>-497.6</b>	<b>-175.9%</b>	<b>-8.8%</b>
ზრდა	96.5	382.4	3,644.3	283.0	-101.8	-384.8	-36.0%	-484.2	-126.6%	-2.8%
საშინაო	-302.2	204.6	1,400.0	65.0	-136.8	-201.8	-210.5%	-341.4	-166.9%	-9.8%
საგარეო	398.6	177.8	2,244.3	218.0	35.0	-183.0	16.1%	-142.8	-80.3%	1.6%
<b>კლება</b>	<b>118.9</b>	<b>99.4</b>	<b>1,218.5</b>	<b>315.1</b>	<b>112.8</b>	<b>-202.3</b>	<b>35.8%</b>	<b>13.4</b>	<b>13.4%</b>	<b>9.3%</b>
საშინაო	21.7	2.9	42.9	12.9	2.6	-10.3	20.4%	-0.2	-7.8%	6.1%
საგარეო	97.3	96.6	1,175.6	302.2	110.2	-192.0	36.5%	13.6	14.1%	9.4%
<b>ბალანსი</b>	<b>0.0</b>	<b>0.0</b>	<b>0.0</b>	<b>0.0</b>	<b>0.0</b>	<b>0.0</b>		<b>0.0</b>		

დანართი 3: სახელმწიფო ბიუჯეტის ასიგნებები (მლნ ლარი)

კოდი	დასახელება	2023 წლიური გეგმა	2023 წლის 3 თვის გეგმა	2023 წლის 1 თვის შესრულება	2023 წლის 1 თვის შესრულება წლიურ გეგმასთან მიმართებაში %	2023 წლის 1 თვის შესრულება 3 თვის გეგმასთან მიმართებაში %
00 00	სულ ჯამი	21,880.1	4,835.7	1,497.4	6.8%	31.0%
01 00	საქართველოს პარლამენტი და მასთან არსებული ორგანიზაციები	77.5	19.2	5.0	6.4%	26.0%
01 01	საკანონმდებლო საქმიანობა	63.7	15.7	4.1	6.4%	25.8%
01 01 01	საკანონმდებლო, წარმომადგენლობითი და საზედამხებდველო საქმიანობა	23.5	5.9	1.5	6.6%	26.1%
01 01 02	საპარლამენტო ფრაქციების და მაჟორიტარი პარლამენტის წევრების ბიუროების საქმიანობა	7.9	2.0	0.6	7.5%	30.0%
01 01 03	საკანონმდებლო საქმიანობის ადმინისტრაციული მხარდაჭერა	32.4	7.8	1.9	5.9%	24.6%
01 01 03 01	საკანონმდებლო საქმიანობის ადმინისტრირება	32.4	7.8	1.9	6.0%	24.6%
01 01 03 02	გენდერულ საკითხებზე სისტემური და კოორდინირებული მუშაობის უზრუნველყოფა, გენდერული თანასწორობის შესახებ ცნობიერების ამაღლების ხელშეწყობა და ქალთა გაძლიერების მხარდაჭერა ღონისძიებების განხორციელება	0.1	0.01	0.0	0.0%	0.0%
01 02	საბიბლიოთეკო საქმიანობა	12.0	3.0	0.8	6.7%	26.7%
01 03	ჰერალდიკური საქმიანობის სახელმწიფო რეგულირება	0.6	0.2	0.03	5.7%	22.0%
01 04	საქართველოს პარლამენტის ანალიტიკური და კვლევითი საქმიანობის გაძლიერება	1.1	0.3	0.1	7.1%	27.5%
02 00	საქართველოს პრეზიდენტის ადმინისტრაცია	9.3	3.2	0.4	4.1%	11.9%
03 00	საქართველოს ბიზნესობიექტების აპარატი	0.8	0.2	0.1	7.0%	28.1%
04 00	საქართველოს მთავრობის ადმინისტრაცია	24.0	7.4	1.9	7.9%	25.7%
05 00	სახელმწიფო აუდიტის სამსახური	21.3	6.5	1.4	6.5%	21.3%
06 00	საქართველოს ცენტრალური საარჩევნო კომისია	56.0	13.4	2.4	4.3%	18.0%
06 01	საარჩევნო გარემოს განვითარება	21.6	4.8	1.3	5.9%	26.5%
06 02	საარჩევნო ინსტიტუციის განვითარების და სამოქალაქო განათლების ხელშეწყობა	1.6	0.5	0.1	5.5%	19.2%
06 03	პოლიტიკური პარტიების დაფინანსება	12.7	3.2	1.1	8.3%	33.3%
06 04	არჩევნების ჩატარების ღონისძიებები	20.0	5.0	0.0	0.0%	0.0%
07 00	საქართველოს საკონსტიტუციო სასამართლო	5.8	1.6	0.3	5.3%	19.8%
08 00	საქართველოს უზენაესი სასამართლო	16.1	4.3	1.0	6.2%	23.4%
09 00	საერთო სასამართლოები	117.0	25.2	6.2	5.3%	24.8%
09 01	საერთო სასამართლოების სისტემის განვითარება და ხელშეწყობა	114.5	24.5	6.2	5.4%	25.1%
09 02	მოსამართლეებისა და სასამართლოს თანამშრომლების მომზადება-გადამზადება	2.5	0.6	0.1	3.4%	13.5%
10 00	საქართველოს იუსტიციის უმაღლესი საბჭო	7.9	2.5	0.3	4.2%	13.4%
11 00	სახელმწიფო რწმუნებულის ადმინისტრაცია აბაშის, ზუგდიდის, მარტვილის, მესტიის, სენაკის, ჩხორწყის, წალენჯიხის, ხობის მუნიციპალიტეტებსა და ქალაქ ფოთის მუნიციპალიტეტში	1.3	0.4	0.1	6.9%	22.7%
12 00	სახელმწიფო რწმუნებულის ადმინისტრაცია ლანჩხუთის, ოზურგეთისა და ჩოხატაურის მუნიციპალიტეტებში	1.1	0.3	0.1	5.4%	19.1%
13 00	სახელმწიფო რწმუნებულის ადმინისტრაცია ბაღდათის, ვანის, ზესტაფონის, თერჯოლის, სამტრედიის, სანხერის, ტყიბულის, წყალტუბოს, ჭიათურის, ხარაგაულის, ხონის მუნიციპალიტეტებსა და ქალაქ ქუთაისის მუნიციპალიტეტში	1.3	0.4	0.1	7.5%	23.3%
14 00	სახელმწიფო რწმუნებულის ადმინისტრაცია ახმეტის, გურჯაანის, დედოფლისწყაროს, თელავის, ლაგოდეხის, სვანეთის, სიღნაღისა და ყვარლის მუნიციპალიტეტებში	1.2	0.3	0.1	7.9%	26.2%

კოდი	დასახელება	2023 წლიური გეგმა	2023 წლის 3 თვის გეგმა	2023 წლის 1 თვის შესრულება	2023 წლის 1 თვის შესრულება წლიურ გეგმასთან მიმართებაში %	2023 წლის 1 თვის შესრულება 3 თვის გეგმასთან მიმართებაში %
15 00	სახელმწიფო რწმუნებულის ადმინისტრაცია დუშეთის, თიანეთის, მცხეთისა და ყაზბეგის მუნიციპალიტეტებში	1.1	0.3	0.1	5.5%	17.9%
16 00	სახელმწიფო რწმუნებულის ადმინისტრაცია ამბროლაურის, ლენტეხის, ონისა და ცაგერის მუნიციპალიტეტებში	1.1	0.3	0.1	6.3%	20.8%
17 00	სახელმწიფო რწმუნებულის ადმინისტრაცია ადიგენის, ასპინძის, ახალციხის, ახალქალაქის, ბორჯომისა და ნინოწმინდის მუნიციპალიტეტებში	1.0	0.3	0.1	6.6%	23.8%
18 00	სახელმწიფო რწმუნებულის ადმინისტრაცია ბოლნისის, გარდაბნის, დმანისის, თეთრი წყაროს, მარნეულის, წალკის მუნიციპალიტეტებსა და ქალაქ რუსთავის მუნიციპალიტეტში	1.3	0.6	0.1	6.0%	14.7%
19 00	სახელმწიფო რწმუნებულის ადმინისტრაცია გორის, კასპის, ქარელისა და ხაშურის მუნიციპალიტეტებში	1.0	0.3	0.1	6.2%	20.8%
20 00	საქართველოს სახელმწიფო უსაფრთხოების სამსახური	180.0	46.8	12.1	6.7%	26.0%
20 01	სახელმწიფო უსაფრთხოების უზრუნველყოფა	147.7	36.9	10.4	7.0%	28.1%
20 02	ოპერატიულ-ტექნიკური საქმიანობის უზრუნველყოფა	30.0	9.3	1.7	5.5%	17.8%
20 03	უსაფრთხოების კადრების მომზადება, გადამზადება და კვალიფიკაციის ამაღლება	2.4	0.6	0.1	4.9%	18.7%
21 00	საქართველოს პროკურატურა	56.5	14.5	3.7	6.5%	25.1%
22 00	შერიგებისა და სამოქალაქო თანასწორობის საკითხებში საქართველოს სახელმწიფო მინისტრის აპარატი	3.7	1.3	0.2	5.2%	14.4%
23 00	საქართველოს ფინანსთა სამინისტრო	106.0	27.9	5.0	4.7%	17.9%
23 01	სახელმწიფო ფინანსების მართვა	25.4	5.9	1.6	6.3%	27.1%
23 02	შემოსავლების მობილიზება და გადაამხდელთა მომსახურების გაუმჯობესება	30.2	7.4	0.02	0.1%	0.3%
23 03	ეკონომიკური დანაშაულის პრევენცია	38.6	11.1	2.3	6.0%	20.9%
23 04	ფინანსების მართვის ელექტრონული და ანალიტიკური უზრუნველყოფა	8.7	2.7	1.0	11.2%	35.7%
23 05	საფინანსო სექტორში დასაქმებულთა კვალიფიკაციის ამაღლება	1.1	0.3	0.1	8.3%	26.5%
23 06	ბუღალტრული აღრიცხვის, ანგარიშგებისა და აუდიტის ზედამხედველობა	2.0	0.5	0.004	0.2%	0.9%
24 00	საქართველოს ეკონომიკისა და მდგრადი განვითარების სამინისტრო	558.2	127.9	17.3	3.1%	13.5%
24 01	ეკონომიკური პოლიტიკის შემუშავება და განხორციელება	20.3	3.6	0.8	4.2%	23.4%
24 02	ტექნიკური და სამშენებლო სფეროს რეგულირება	1.9	0.6	0.1	7.5%	25.8%
24 03	სტანდარტიზაციისა და მეტროლოგიის სფეროს განვითარება	1.2	0.5	0.1	8.4%	19.9%
24 04	ბაზარზე ზედამხედველობის სფეროს რეგულირება და განხორციელების ღონისძიებები	1.8	0.5	0.1	4.3%	17.2%
24 05	ტურიზმის განვითარების ხელშეწყობა	36.0	16.0	4.0	11.2%	25.2%
24 06	სახელმწიფო ქონების მართვა	10.1	1.3	0.01	0.1%	1.0%
24 07	მენარმეობის განვითარება	267.7	56.9	1.1	0.4%	1.9%
24 07 01	მენარმეობის განვითარების ადმინისტრირება	4.2	1.0	0.3	7.6%	30.6%
24 07 02	მენარმეობის განვითარების ხელშეწყობა	263.5	55.9	0.7	0.3%	1.3%
24 08	საქართველოში ინოვაციებისა და ტექნოლოგიების განვითარება	72.3	18.3	0.3	0.5%	1.9%
24 09	ნავთობისა და გაზის სექტორის რეგულირება და მართვა	0.7	0.3	0.1	12.0%	33.4%
24 10	ტრანსპორტის სფეროში საერთაშორისო ხელშეკრულებებით ნაკისრი ვალდებულებების დაფარვა და ტრანსპორტირების ხარჯების სუბსიდირება	10.0	2.0	0.0	0.0%	0.0%
24 11	ყაზბეგის მუნიციპალიტეტისა და დუშეთის მუნიციპალიტეტის მაღალმთიანი სოფლების მოსახლეობისათვის მიწოდებული ბუნებრივი აირის ღირებულების ანაზღაურების ღონისძიება	12.0	5.5	1.8	15.1%	32.8%

კოდი	დასახელება	2023 წლიური გეგმა	2023 წლის 3 თვის გეგმა	2023 წლის 1 თვის შესრულება	2023 წლის 1 თვის შესრულება წლიურ გეგმასთან მიმართებაში %	2023 წლის 1 თვის შესრულება 3 თვის გეგმასთან მიმართებაში %
24 12	საქართველოს ეროვნული ინოვაციების ეკოსისტემის პროექტი (WB)	2.5	2.5	0.1	3.1%	3.1%
24 13	ტექნიკური დახმარების პროექტი საქართველოს ენერჯეტიკული სექტორის რეფორმის პროგრამის (GESRP) მხარდასაჭერად (EU-NIF, KfW)	4.0	1.0	0.0	0.0%	0.0%
24 14	სასისტემო მნიშვნელობის ელექტროგადამცემი ქსელის განვითარება	76.5	10.0	8.5	11.0%	84.3%
24 14 01	რეგიონალური ელექტროგადამცემის გაუმჯობესების პროექტი	76.5	10.0	8.5	11.0%	84.3%
24 14 01 01	500 კვ ეგს „წყალტუბო-ახალციხე-თორთუმი“ (EU-NIF, KfW)	13.0	3.3	7.8	60.3%	241.2%
24 14 01 02	„ჩრდილოეთის რგოლი“ (EBRD), „ნამახვანი - წყალტუბო - ლაგანური“ (EBRD, KfW)	10.0	1.0	0.0	0.0%	0.0%
24 14 01 03	500 კვ ეგს „ჯვარი-წყალტუბო“ (WB)	18.5	2.8	0.6	3.3%	22.1%
24 14 01 04	გურიის ელგადამცემის ხაზების ინფრასტრუქტურის გაძლიერება (KfW)	20.0	2.0	0.0	0.0%	0.0%
24 14 01 05	კახეთის ინფრასტრუქტურის გაძლიერება (KfW)	5.0	0.0	0.0	0.0%	
24 14 01 06	„ხელედეულა-ლაგანური-ონი“ (KfW)	10.0	1.0	0.0	0.0%	0.0%
24 15	მოსახლეობის ელექტროენერჯითა და ბუნებრივი აირით მომარაგების გაუმჯობესება	3.6	0.2	0.0	0.0%	0.0%
24 16	საზღვაო პროფესიული განათლების ხელშეწყობა	1.4	0.4	0.1	5.1%	20.4%
24 17	ანაკლიის ღრმანწყლოვანი ნავსადგურის განვითარება	2.9	0.8	0.03	1.1%	4.1%
24 18	ორმხრივი ხელშეკრულებების ფარგლებში აღიარებული ვალდებულებების დაფარვასთან დაკავშირებული ღონისძიებები	5.6	0.0	0.0	0.0%	
24 19	ვარდნილისა და ენგურის ჰიდროელექტროსადგურების რეაბილიტაციის პროექტი (EBRD, EIB, EU)	15.0	4.5	0.0	0.0%	0.0%
24 20	სივრცითი და ქალაქთმშენებლობითი განვითარება	7.0	1.7	0.1	1.3%	5.5%
24 21	კურორტების განვითარების ხელშეწყობა	5.8	1.5	0.1	1.2%	4.7%
<b>25 00</b>	<b>საქართველოს რეგიონული განვითარებისა და ინფრასტრუქტურის სამინისტრო</b>	<b>3,330.9</b>	<b>400.5</b>	<b>111.0</b>	<b>3.3%</b>	<b>27.7%</b>
25 01	რეგიონებისა და ინფრასტრუქტურის განვითარების პოლიტიკის შემუშავება და მართვა	8.4	1.8	0.5	5.8%	27.6%
25 02	საგზაო ინფრასტრუქტურის გაუმჯობესების ღონისძიებები	1,894.3	221.2	78.8	4.2%	35.6%
25 02 01	საავტომობილო გზების პროგრამების მართვა	10.3	2.3	0.7	6.6%	29.7%
25 02 02	საავტომობილო გზების მშენებლობა და მოვლა-შენახვა	642.5	80.3	45.4	7.1%	56.6%
25 02 03	ჩქაროსნული ავტომობილსტრასების მშენებლობა	1,241.5	138.6	32.7	2.6%	23.6%
25 03	რეგიონული და მუნიციპალური ინფრასტრუქტურის რეაბილიტაცია	420.0	60.1	29.6	7.0%	49.2%
25 04	წყალმომარაგების ინფრასტრუქტურის აღდგენა-რეაბილიტაცია	520.0	95.0	0.4	0.1%	0.4%
25 05	მყარი ნარჩენების მართვის პროგრამა	64.6	8.0	0.0	0.0%	0.0%
25 06	იძულებით გადაადგილებული პირების მხარდაჭერა	1.3	1.3	0.001	0.1%	0.1%
25 07	ზოგადსაგანმანათლებლო და სკოლამდელი აღზრდის დაწესებულებების მშენებლობა-რეაბილიტაცია	222.3	11.2	1.8	0.8%	15.9%
25 07 01	საჯარო სკოლების მშენებლობა-რეაბილიტაცია	122.3	6.2	1.8	1.5%	28.9%
25 07 02	სკოლამდელი აღზრდის დაწესებულებების მშენებლობა-რეაბილიტაცია	100.0	5.0	0.0	0.0%	0.0%
25 08	ტურისტული ინფრასტრუქტურის გაუმჯობესების ღონისძიებები	200.0	2.0	0.0	0.0%	0.0%
<b>26 00</b>	<b>საქართველოს იუსტიციის სამინისტრო</b>	<b>392.4</b>	<b>101.8</b>	<b>10.7</b>	<b>2.7%</b>	<b>10.5%</b>
26 01	სამართალშემოქმედებისა და ქვეყნის ინტერესების სამართლებრივი მხარდაჭერის მიზნით სახელმწიფო პოლიტიკის შემუშავება და მართვა, მათ შორის, სისხლის სამართლის სისტემის რეფორმის განხორციელება	62.1	15.8	0.8	1.3%	5.0%

კოდი	დასახელება	2023 წლიური გეგმა	2023 წლის 3 თვის გეგმა	2023 წლის 1 თვის შესრულება	2023 წლის 1 თვის შესრულება წლიურ გეგმასთან მიმართებაში %	2023 წლის 1 თვის შესრულება 3 თვის გეგმასთან მიმართებაში %
26 02	საერთაშორისო სტანდარტების შესაბამისი პენიტენციური სისტემის ჩამოყალიბება	247.4	58.6	6.4	2.6%	11.0%
26 02 01	პენიტენციური სისტემის მართვა და ბრალდებულთა/მსჯავრდებულთა ყოფითი პირობების გაუმჯობესება	197.4	38.1	6.1	3.1%	15.9%
26 02 02	ბრალდებულთა და მსჯავრდებულთა ეკვივალენტური სამედიცინო მომსახურებით უზრუნველყოფა	10.0	2.5	0.2	1.8%	7.3%
26 02 03	პენიტენციური სისტემის ინფრასტრუქტურის გაუმჯობესება	40.0	18.0	0.2	0.5%	1.1%
26 03	ეროვნული საარქივო ფონდის დაცულობის, მომსახურების თანამედროვე ტექნოლოგიების დანერგვის და დოკუმენტების ხელმისაწვდომობის უზრუნველყოფა	7.8	2.1	0.6	7.7%	29.2%
26 04	საქართველოს იუსტიციის სამინისტროს თანამშრომელთა და სხვა დაინტერესებული პირების გადამზადება	3.1	0.8	0.2	6.8%	27.2%
26 05	ელექტრონული მმართველობის განვითარება	4.0	2.5	0.8	19.5%	31.3%
26 06	დანაშაულის პრევენცია, პრობაციის სისტემის განვითარება და ყოფილ პატიმართა რესოციალიზაცია	13.5	3.3	0.8	5.9%	24.0%
26 07	იუსტიციის სახლის მომსახურებათა განვითარება და ხელმისაწვდომობა	5.0	1.3	0.7	14.4%	57.4%
26 08	მიწის რეგისტრაციის ხელშეწყობა და საჯარო რეესტრის მომსახურებათა განვითარება/ხელმისაწვდომობა	40.0	12.9	0.1	0.2%	0.8%
26 09	მიწის ბაზრის განვითარება (WB)	9.5	4.5	0.2	2.2%	4.6%
26 10	სახელმწიფო სერვისების განვითარების სააგენტოს მომსახურებათა განვითარება და ხელმისაწვდომობა	0.0	0.0	0.1		
<b>27 00</b>	<b>საქართველოს ოკუპირებული ტერიტორიებიდან დევნილთა, შრომის, ჯანმრთელობისა და სოციალური დაცვის სამინისტრო</b>	<b>6,858.4</b>	<b>1,649.9</b>	<b>465.9</b>	<b>6.8%</b>	<b>28.2%</b>
27 01	ოკუპირებული ტერიტორიებიდან დევნილთა, შრომის, ჯანმრთელობისა და სოციალური დაცვის პროგრამების მართვა	92.6	22.5	6.2	6.7%	27.5%
27 01 01	ოკუპირებული ტერიტორიებიდან დევნილთა, შრომის, ჯანმრთელობისა და სოციალური დაცვის სფეროში პოლიტიკის შემუშავება და მართვა	12.1	2.8	0.8	6.6%	29.1%
27 01 02	სამედიცინო საქმიანობის რეგულირების პროგრამა	7.2	1.9	0.5	6.6%	25.3%
27 01 03	დაავადებათა კონტროლისა და ეპიდემიოლოგიური უსაფრთხოების პროგრამის მართვა	12.3	2.2	1.1	8.6%	47.2%
27 01 04	სოციალური დაცვის პროგრამების მართვა	21.3	5.5	1.3	6.3%	24.3%
27 01 05	სახელმწიფო ზრუნვის, ადამიანით ვაჭრობის (ტრეფიკინგის) მსხვერპლთა დაცვისა და დახმარების მართვა	10.8	2.7	0.8	7.5%	30.0%
27 01 06	საგანგებო სიტუაციების კოორდინაციისა და გადაუდებელი დახმარების მართვა	5.1	1.3	0.3	6.8%	27.5%
27 01 07	დევნილთა, ეკომიგრანტთა და საარსებო წყაროებით უზრუნველყოფა	6.3	1.6	0.4	6.4%	25.5%
27 01 08	დასაქმების ხელშეწყობის მომსახურებათა მართვა	1.5	0.4	0.1	5.0%	19.7%
27 01 09	ჯანმრთელობის დაცვის პროგრამების მართვა	4.9	1.3	0.3	5.8%	21.9%
27 01 10	ინფორმაციული ტექნოლოგიების სისტემების განვითარება და მართვა	10.4	2.8	0.6	5.3%	19.7%
27 01 11	მოქალაქეთა ინდივიდუალური სამედიცინო დახმარების ხელშეწყობა და მართვა	0.7	0.2	0.1	7.2%	30.0%
27 02	მოსახლეობის სოციალური დაცვა	4,878.9	1,219.5	399.5	8.2%	32.8%
27 02 01	მოსახლეობის საპენსიო უზრუნველყოფა	3,379.2	841.8	281.8	8.3%	33.5%
27 02 02	მოსახლეობის მიზნობრივი ჯგუფების სოციალური დახმარება	1,340.1	336.2	106.7	8.0%	31.7%
27 02 03	სოციალური რეაბილიტაცია და ბავშვზე ზრუნვა	66.6	16.9	2.9	4.3%	17.0%
27 02 04	სოციალური შეღავათები მაღალმთიან დასახლებაში	85.0	22.8	7.7	9.1%	34.0%
27 02 05	სახელმწიფო ზრუნვის, ადამიანით ვაჭრობის (ტრეფიკინგის) მსხვერპლთა დაცვისა და დახმარების უზრუნველყოფა	8.0	1.9	0.5	6.0%	25.0%
27 03	მოსახლეობის ჯანმრთელობის დაცვა	1,454.1	313.7	49.9	3.4%	15.9%

კოდი	დასახელება	2023 წლიური გეგმა	2023 წლის 3 თვის გეგმა	2023 წლის 1 თვის შესრულება	2023 წლის 1 თვის შესრულება წლიურ გეგმასთან მიმართებაში %	2023 წლის 1 თვის შესრულება 3 თვის გეგმასთან მიმართებაში %
27 03 01	მოსახლეობის საყოველთაო ჯანმრთელობის დაცვა	880.0	189.6	35.4	4.0%	18.7%
27 03 02	საზოგადოებრივი ჯანმრთელობის დაცვა	109.8	18.3	2.8	2.6%	15.4%
27 03 02 01	დაავადებათა ადრეული გამოვლენა და სკრინინგი	2.9	0.7	0.1	1.9%	7.6%
27 03 02 02	იმუნიზაცია	35.6	3.2	0.6	1.6%	18.2%
27 03 02 03	ეპიდემიამხედველობა	2.7	0.4	0.0	0.0%	0.0%
27 03 02 04	უსაფრთხო სისხლი	6.1	1.5	0.1	2.4%	9.6%
27 03 02 05	საზოგადოებრივი ჯანდაცვის, გარემოსა და პროფესიულ დაავადებათა ჯანმრთელობის სფეროში არსებული ვალდებულებების ხელშეწყობა	0.3	0.1	0.02	7.8%	35.0%
27 03 02 06	ტუბერკულოზის მართვა	17.2	3.1	1.1	6.2%	34.8%
27 03 02 07	აივ ინფექციის/შიდსის მართვა	16.0	3.0	0.4	2.7%	14.4%
27 03 02 08	დედათა და ბავშვთა ჯანმრთელობა	8.2	1.8	0.3	3.5%	16.1%
27 03 02 09	ნარკომანიით დაავადებულ პაციენტთა მკურნალობა	13.7	3.2	0.2	1.4%	6.0%
27 03 02 10	ჯანმრთელობის ხელშეწყობა	2.1	0.3	0.0	0.0%	0.0%
27 03 02 11	C ჰეპატიტის მართვა	5.0	1.2	0.1	1.0%	4.2%
27 03 03	მოსახლეობისათვის სამედიცინო მომსახურების მიწოდება პრიორიტეტულ სფეროებში	463.8	105.9	11.7	2.5%	11.0%
27 03 03 01	ფსიქიკური ჯანმრთელობა	50.0	11.7	1.9	3.7%	15.9%
27 03 03 02	დიაბეტის მართვა	30.0	6.0	0.2	0.7%	3.3%
27 03 03 03	ბავშვთა ონკოჰემატოლოგიური მომსახურება	3.0	0.7	0.0	0.0%	0.0%
27 03 03 04	დიალიზი და თირკმლის ტრანსპლანტაცია	56.0	6.6	0.7	1.2%	9.9%
27 03 03 05	ინკურაბელურ პაციენტთა პალიატიური მზრუნველობა	5.2	1.4	0.2	4.5%	16.3%
27 03 03 06	იშვიათი დაავადებების მქონე და მუდმივ ჩანაცვლებით მკურნალობას დაქვემდებარებულ პაციენტთა მკურნალობა	30.0	6.0	0.1	0.3%	1.4%
27 03 03 07	პირველადი და გადაუდებელი სამედიცინო დახმარების უზრუნველყოფა	198.6	49.4	3.9	2.0%	7.9%
27 03 03 08	რეფერალური მომსახურება	45.0	10.5	1.4	3.1%	13.3%
27 03 03 09	თავდაცვის ძალებში გასაწვევ მოქალაქეთა სამედიცინო შემოწმება	1.0	0.2	0.04	3.7%	19.9%
27 03 03 10	ახალი კორონავირუსული დაავადების - COVID 19-ის მართვა	40.0	12.0	2.8	7.0%	23.3%
27 03 03 11	ორგანოთა ტრანსპლანტაცია	5.0	1.3	0.5	10.6%	40.6%
27 03 04	დიპლომისშემდგომი სამედიცინო განათლება	0.5	0.02	0.0	0.0%	0.0%
27 04	სამედიცინო დაწესებულებათა რეაბილიტაცია და აღჭურვა	99.8	17.4	0.1	0.1%	0.5%
27 05	შრომისა და დასაქმების სისტემის რეფორმების პროგრამა	90.3	16.6	7.6	8.4%	46.0%
27 06	იძულებით გადაადგილებულ პირთა და მიგრანტთა ხელშეწყობა	242.7	60.2	2.5	1.0%	4.2%
27 06 01	სარეინტეგრაციო დახმარება საქართველოში დაბრუნებული მიგრანტებისათვის	0.7	0.1	0.004	0.6%	2.7%
27 06 02	ეკომიგრანტთა მიგრაციის მართვა	7.0	3.1	0.2	3.0%	6.8%
27 06 03	იძულებით გადაადგილებულ პირთა განსახლების სოციალური და საცხოვრებელი პირობების შექმნა	233.9	56.9	2.3	1.0%	4.0%
27 06 04	საერთაშორისო დაცვის მქონე პირთა ინტეგრაციის ხელშეწყობა	0.1	0.02	0.004	5.0%	18.8%
27 06 05	საარსებო წყაროებით უზრუნველყოფის პროგრამა	1.1	0.1	0.01	0.5%	7.0%

კოდი	დასახელება	2023 წლიური გეგმა	2023 წლის 3 თვის გეგმა	2023 წლის 1 თვის შესრულება	2023 წლის 1 თვის შესრულება წლიურ გეგმასთან მიმართებაში %	2023 წლის 1 თვის შესრულება 3 თვის გეგმასთან მიმართებაში %
<b>28 00</b>	<b>საქართველოს საგარეო საქმეთა სამინისტრო</b>	<b>186.0</b>	<b>52.7</b>	<b>20.4</b>	<b>10.9%</b>	<b>38.6%</b>
28 01	საგარეო პოლიტიკის განხორციელება	185.0	52.5	20.3	11.0%	38.7%
28 01 01	საგარეო პოლიტიკის დაგეგმვა და მართვა	175.3	47.1	17.2	9.8%	36.4%
28 01 02	საერთაშორისო ორგანიზაციებში არსებული ფინანსური ვალდებულებების უზრუნველყოფა	6.3	4.1	2.9	45.9%	70.6%
28 01 03	საერთაშორისო ხელშეკრულებების და სხვა დოკუმენტების თარგმნა და დამოწმება	0.2	0.1	0.01	5.0%	14.1%
28 01 04	დიასპორული პოლიტიკა	1.9	0.9	0.1	6.5%	14.0%
28 01 05	ევროპულ და ევროატლანტიკურ სტრუქტურებში საქართველოს ინტეგრაციის თაობაზე საზოგადოების ინფორმირება	1.3	0.3	0.1	9.1%	36.1%
28 02	მოხელეთა კვალიფიკაციის ამაღლება საერთაშორისო ურთიერთობების დარგში	1.0	0.2	0.1	5.8%	24.0%
<b>29 00</b>	<b>საქართველოს თავდაცვის სამინისტრო</b>	<b>1,260.0</b>	<b>310.9</b>	<b>96.0</b>	<b>7.6%</b>	<b>30.9%</b>
29 01	თავდაცვის მართვა	506.6	127.0	35.8	7.1%	28.2%
29 02	პროფესიული სამხედრო განათლება	76.2	19.5	6.1	8.0%	31.2%
29 03	ჯანმრთელობის დაცვა და სოციალური უზრუნველყოფა	53.8	15.0	5.0	9.2%	33.1%
29 04	მართვის, კონტროლის, კავშირგაბმულობისა და კომპიუტერული სისტემები	16.5	6.4	0.3	1.5%	4.0%
29 05	ინფრასტრუქტურის განვითარება	100.0	35.0	7.6	7.6%	21.6%
29 06	საერთაშორისო სამშვიდობო მისიები	2.0	0.5	0.1	4.3%	17.1%
29 07	სამეცნიერო კვლევა და სამხედრო მრეწველობის განვითარება	44.6	17.6	1.8	4.0%	10.1%
29 08	თავდაცვის შესაძლებლობების განვითარება	174.4	17.0	17.0	9.7%	100.0%
29 09	ლოჯისტიკური უზრუნველყოფა	285.9	73.0	22.6	7.9%	30.9%
<b>30 00</b>	<b>საქართველოს შინაგან საქმეთა სამინისტრო</b>	<b>1,106.0</b>	<b>268.5</b>	<b>71.0</b>	<b>6.4%</b>	<b>26.4%</b>
30 01	საზოგადოებრივი წესრიგი და საერთაშორისო თანამშრომლობის განვითარება/გაღრმავება	852.1	202.5	51.7	6.1%	25.5%
30 02	სახელმწიფო საზღვრის დაცვა	124.6	30.9	9.0	7.3%	29.2%
30 03	ფიზიკურ და იურიდიულ პირთა (მათ შორის, ქონების), დიპლომატიური წარმომადგენლობების, ეროვნული საგანძურის დაცვის და უსაფრთხოების დონის ამაღლება	14.4	3.6	1.0	7.1%	28.6%
30 04	სამართალდამცავი სტრუქტურებისათვის მაღალკვალიფიციური კადრების მომზადება, გადამზადება, საარქივო ფონდების დიგიტალიზაცია, სამეცნიერო-კვლევითი საქმიანობა და მოქალაქეთა მომსახურება	7.8	2.0	0.5	5.9%	23.6%
30 05	საქართველოს შინაგან საქმეთა სამინისტროს სისტემისა და საქართველოს სახელმწიფო უსაფრთხოების სამსახურის მოსამსახურეთა ჯანმრთელობის დაცვის მომსახურებით უზრუნველყოფა	4.4	1.1	0.3	5.8%	22.9%
30 06	სამოქალაქო უსაფრთხოების დონის ამაღლება, სახელმწიფო მატერიალური რეზერვების შექმნა და მართვა	102.6	28.4	8.5	8.3%	29.8%
<b>31 00</b>	<b>საქართველოს გარემოს დაცვისა და სოფლის მეურნეობის სამინისტრო</b>	<b>698.5</b>	<b>169.4</b>	<b>28.9</b>	<b>4.1%</b>	<b>17.0%</b>
31 01	გარემოს დაცვის და სოფლის მეურნეობის განვითარების პროგრამა	20.2	3.2	0.9	4.7%	29.3%
31 01 01	გარემოს დაცვის და სოფლის მეურნეობის განვითარების პოლიტიკის შემუშავება და მართვა	12.7	2.3	0.8	6.4%	34.5%
31 01 02	ბიოლოგიური მრავალფეროვნების დაცვის ღონისძიებები	0.4	0.0	0.0	0.0%	
31 01 03	ინფორმაციული ტექნოლოგიებისა და ელექტრონული სისტემების ფუნქციონირების უზრუნველყოფა	7.1	0.9	0.1	1.8%	15.1%
31 02	სურსათის უვნებლობა, მცენარეთა დაცვა და ეპიზოოტიური კეთილსაიმედოობა	63.5	21.8	1.6	2.5%	7.3%
31 03	მევენახეობა-მეღვინეობის განვითარება	67.4	3.8	0.3	0.4%	6.6%
31 04	სოფლის მეურნეობის დარგში სამეცნიერო-კვლევითი ღონისძიებების განხორციელება	5.9	1.3	0.2	3.7%	16.2%

კოდი	დასახელება	2023 წლიური გეგმა	2023 წლის 3 თვის გეგმა	2023 წლის 1 თვის შესრულება	2023 წლის 1 თვის შესრულება წლიურ გეგმასთან მიმართებაში %	2023 წლის 1 თვის შესრულება 3 თვის გეგმასთან მიმართებაში %
31 05	ერთიანი აგროპროექტი	346.4	87.2	21.5	6.2%	24.7%
31 05 01	სოფლის მეურნეობის პროექტების მართვა	12.7	3.6	0.1	0.8%	3.0%
31 05 02	შეღავათიანი აგროკრედიტები	200.0	50.0	17.6	8.8%	35.2%
31 05 03	აგროდაბლვევა	12.0	0.3	0.02	0.1%	6.6%
31 05 04	დანერგე მომავალი	35.0	10.0	1.6	4.6%	16.0%
31 05 05	ქართული ჩაი	1.0	0.2	0.01	0.9%	5.9%
31 05 06	გადამამუშავებელი და შემნახველი საწარმოების თანადაფინანსების პროექტი	25.0	5.0	0.2	0.8%	3.8%
31 05 07	ფერმათა/ფერმერთა რეგისტრაციის პროექტი	0.3	0.1	0.0	0.0%	0.0%
31 05 08	პროექტების ტექნიკური მხარდაჭერის პროგრამა	1.0	0.2	0.04	3.8%	18.9%
31 05 09	სასოფლო-სამეურნეო კოოპერატივების ინფრასტრუქტურული განვითარება	5.0	1.0	0.0	0.0%	0.0%
31 05 10	მოსავლის ამღები ტექნიკის თანადაფინანსების პროექტი	7.0	1.0	0.0	0.0%	0.0%
31 05 11	ქართული აგროსასურსათო პროდუქციის პოპულარიზაცია	1.5	1.0	0.6	36.9%	55.4%
31 05 12	იმერეთის აგროზონა	4.0	2.0	1.0	25.0%	50.0%
31 05 13	ბიონარმოების ხელშეწყობის პროგრამა	0.5	0.1	0.0	0.0%	0.0%
31 05 14	საპილოტე პროგრამა ქალებისთვის	0.4	0.1	0.0	0.0%	0.0%
31 05 15	აგროსექტორის განვითარების ხელშეწყობა	10.0	1.9	0.4	3.8%	19.9%
31 05 15 01	მერძვეობის დარგის მოდერნიზაციის და ბაზარზე წვდომის პროგრამა (DiMMA)	10.0	1.9	0.4	3.8%	19.9%
31 05 16	ლიდერპროგრამა	1.0	0.2	0.0	0.0%	0.0%
31 05 17	სასოფლო-სამეურნეო მექანიზაციის თანადაფინანსების სახელმწიფო პროგრამა	10.0	0.5	0.0	0.0%	0.0%
31 05 18	თხილის წარმოების ხელშეწყობის პროგრამა	20.0	10.3	0.02	0.1%	0.2%
31 06	სამელიორაციო სისტემების მოდერნიზაცია	95.0	30.8	0.2	0.2%	0.6%
31 06 01	სამელიორაციო სისტემების რეაბილიტაცია და ტექნიკის შექმნა	40.0	12.0	0.0	0.0%	0.0%
31 06 02	სამელიორაციო ინფრასტრუქტურის მიმდინარე ტექნიკური ექსპლუატაცია	25.0	6.0	0.0	0.0%	0.0%
31 06 03	ირიგაციისა და დრენაჟის სისტემების გაუმჯობესება (WB)	30.0	12.8	0.2	0.6%	1.5%
31 07	გარემოსდაცვითი ზედამხედველობა	26.0	6.0	1.1	4.3%	18.8%
31 08	დაცული ტერიტორიების სისტემის ჩამოყალიბება და მართვა	31.5	6.4	1.1	3.6%	17.6%
31 09	სატყეო სისტემის ჩამოყალიბება და მართვა	21.0	4.2	1.0	4.9%	24.7%
31 10	ველური ბუნების ეროვნული სააგენტოს სისტემის ჩამოყალიბება და მართვა	1.2	0.4	0.1	4.9%	16.2%
31 11	გარემოს დაცვისა და სოფლის მეურნეობის მიმართულებით ინფორმაციის ხელმისაწვდომობის და „განათლება მდგრადი განვითარებისთვის“ ხელშეწყობის პროგრამა	1.8	0.5	0.3	15.3%	58.3%
31 12	ბირთვული და რადიაციული უსაფრთხოების დაცვა	1.4	0.4	0.1	5.9%	21.2%
31 13	გარემოს დაცვის სფეროში პროგნოზირება, შეფასება, პრევენცია და მონიტორინგი	8.0	1.2	0.2	2.0%	12.7%
31 14	კვების პროდუქტების, ცხოველთა და მცენარეთა დაავადებების დიაგნოსტიკა	5.0	1.5	0.1	2.3%	7.7%
31 15	მინის მდგრადი მართვისა და მიწათსარგებლობის მონიტორინგის სახელმწიფო პროგრამა	4.4	0.6	0.2	3.8%	26.1%
<b>32 00</b>	<b>საქართველოს განათლებისა და მეცნიერების სამინისტრო</b>	<b>2,030.8</b>	<b>462.4</b>	<b>192.3</b>	<b>9.5%</b>	<b>41.6%</b>

კოდი	დასახელება	2023 წლიური გეგმა	2023 წლის 3 თვის გეგმა	2023 წლის 1 თვის შესრულება	2023 წლის 1 თვის შესრულება წლიურ გეგმასთან მიმართებაში %	2023 წლის 1 თვის შესრულება 3 თვის გეგმასთან მიმართებაში %
32 01	განათლებისა და მეცნიერების სფეროებში სახელმწიფო პოლიტიკის შემუშავება და პროგრამების მართვა	53.8	10.2	2.3	4.3%	22.8%
32 02	სკოლამდელი და ზოგადი განათლება	1,341.0	336.1	129.1	9.6%	38.4%
32 02 01	ზოგადსაგანმანათლებლო სკოლების დაფინანსება	1,116.0	277.0	90.9	8.1%	32.8%
32 02 02	მასწავლებელთა პროფესიული განვითარების ხელშეწყობა	11.7	2.8	0.9	7.3%	30.2%
32 02 03	უსაფრთხო საგანმანათლებლო გარემოს უზრუნველყოფა	30.3	7.5	2.1	7.1%	28.4%
32 02 03 01	უსაფრთხო საგანმანათლებლო გარემოს უზრუნველყოფის პროგრამის ადმინისტრირება	3.0	0.8	0.2	5.6%	21.3%
32 02 03 02	უსაფრთხო საგანმანათლებლო გარემოს უზრუნველყოფა	27.3	6.7	2.0	7.2%	29.2%
32 02 04	წარმატებულ მოსწავლეთა წახალისება	1.3	0.3	0.3	21.5%	97.2%
32 02 05	განსაკუთრებით ნიჭიერ მოსწავლეთა საგანმანათლებლო და საცხოვრებელი პირობებით უზრუნველყოფა	0.3	0.1	0.01	3.6%	13.8%
32 02 06	მოსწავლეების სახელმძღვანელოებით უზრუნველყოფა	33.3	2.2	1.5	4.5%	68.7%
32 02 07	ოკუპირებული რეგიონების მასწავლებლებისა და ადმინისტრაციულ-ტექნიკური პერსონალის ფინანსური დახმარება	4.5	1.1	0.0	0.0%	0.0%
32 02 08	ბრალდებული და მსჯავრდებული პირებისათვის ზოგადი განათლების მიღების ხელმისაწვდომობა	0.4	0.1	0.01	2.9%	11.4%
32 02 09	ეროვნული სასწავლო გეგმის განვითარება და დანერგვის ხელშეწყობა	0.5	0.1	0.02	4.0%	28.6%
32 02 10	საჯარო სკოლის მოსწავლეების ტრანსპორტით უზრუნველყოფა	40.0	11.6	4.7	11.7%	40.4%
32 02 11	პროგრამა „ჩემი პირველი კომპიუტერი“	43.6	27.5	27.5	63.2%	100.0%
32 02 12	ზოგადი განათლების ხელშეწყობა	5.0	0.9	0.2	4.4%	24.2%
32 02 13	ზოგადი განათლების რეფორმის ხელშეწყობა	54.3	4.8	1.0	1.8%	20.3%
32 03	პროფესიული განათლება	87.4	22.9	16.5	18.8%	71.8%
32 03 01	პროფესიული განათლების განვითარების ხელშეწყობა	71.5	18.3	14.3	20.0%	78.0%
32 03 02	პროფესიული უნარების განვითარება	12.0	3.8	2.0	16.8%	53.0%
32 03 03	ეროვნული უმცირესობების პროფესიული გადამზადება	3.9	0.8	0.2	4.0%	19.5%
32 04	უმაღლესი განათლება	147.5	22.9	18.7	12.7%	81.9%
32 04 01	გამოცდების ორგანიზება	17.1	2.9	0.6	3.8%	22.4%
32 04 02	სახელმწიფო სასწავლო, სამაგისტრო გრანტები და ახალგაზრდების ხელშეწყობა	120.0	18.5	17.2	14.3%	92.8%
32 04 03	უმაღლესი განათლების ხელშეწყობა	0.5	0.1	0.01	2.9%	11.8%
32 04 04	საზღვარგარეთ განათლების მიღების ხელშეწყობა	7.2	0.5	0.1	1.9%	29.8%
32 04 05	უმაღლესი საგანმანათლებლო დაწესებულებების ხელშეწყობა	2.7	0.9	0.8	27.4%	82.8%
32 05	მეცნიერებისა და სამეცნიერო კვლევების ხელშეწყობა	75.8	19.0	3.8	5.0%	19.9%
32 05 01	სამეცნიერო გრანტების გაცემისა და სამეცნიერო კვლევების ხელშეწყობა	35.4	9.1	1.2	3.3%	12.9%
32 05 02	სამეცნიერო დაწესებულებების პროგრამები	7.6	2.0	0.6	7.4%	27.7%
32 05 03	საქართველოს სოფლის მეურნეობის მეცნიერებათა აკადემიის ხელშეწყობა	1.3	0.3	0.1	7.8%	30.2%
32 05 04	სამეცნიერო კვლევების ხელშეწყობა	29.9	7.1	1.9	6.5%	27.3%
32 05 05	მეცნიერების პოპულარიზაცია	1.5	0.4	0.0	0.0%	0.0%
32 06	ინკლუზიური განათლება	45.6	11.7	4.1	9.0%	34.9%

კოდი	დასახელება	2023 წლიური გეგმა	2023 წლის 3 თვის გეგმა	2023 წლის 1 თვის შესრულება	2023 წლის 1 თვის შესრულება წლიურ გეგმასთან მიმართებაში %	2023 წლის 1 თვის შესრულება 3 თვის გეგმასთან მიმართებაში %
32 07	ინფრასტრუქტურის განვითარება	229.0	35.7	17.3	7.6%	48.5%
32 07 01	ზოგადსაგანმანათლებლო დაწესებულებების ინფრასტრუქტურის განვითარება	179.1	29.0	15.0	8.4%	51.5%
32 07 02	პროფესიული საგანმანათლებლო დაწესებულებების ინფრასტრუქტურის განვითარება	35.0	2.0	0.5	1.4%	25.4%
32 07 03	სამინისტროს და მის სისტემაში შემავალი საჯარო სამართლის იურიდიული პირებისა და ტერიტორიული ორგანოების ინფრასტრუქტურის განვითარება	2.0	0.3	0.1	6.3%	43.7%
32 07 04	უმაღლესი საგანმანათლებლო და სამეცნიერო დაწესებულებების ინფრასტრუქტურის განვითარება	10.1	2.1	1.2	11.9%	56.0%
32 07 05	საჯარო სკოლების ოპერირებისა და მოვლა-პატრონობის სისტემის განვითარება	2.8	2.3	0.5	19.1%	23.6%
32 08	ინოვაციის, ინკლუზიურობისა და ხარისხის პროექტი - საქართველო I2Q (WB)	17.8	2.5	0.4	2.3%	16.7%
32 09	პროფესიული განათლების პროგრამა 1 (KfW)	15.0	0.6	0.05	0.3%	8.0%
32 10	თანამედროვე უნარები უკეთესი დასაქმების სექტორის განვითარების პროგრამისთვის - პროექტი (ADB)	18.0	0.9	0.004	0.0%	0.4%
<b>33 00</b>	<b>საქართველოს კულტურის, სპორტისა და ახალგაზრდობის სამინისტრო</b>	<b>431.2</b>	<b>104.4</b>	<b>12.4</b>	<b>2.9%</b>	<b>11.9%</b>
33 01	კულტურის, სპორტისა და ახალგაზრდობის სფეროებში სახელმწიფო პოლიტიკის შემუშავება და პროგრამების მართვა	9.2	2.6	0.5	5.9%	20.9%
33 02	სახელოვნებო და სასპორტო სფეროში უმაღლესი განათლება	17.2	3.7	1.2	7.2%	33.4%
33 03	ინფრასტრუქტურის განვითარება	48.7	8.0	0.6	1.3%	7.9%
33 04	სახელოვნებო და სასპორტო დაწესებულებების ხელშეწყობა	12.1	2.9	0.4	3.7%	15.8%
33 05	კულტურის განვითარების ხელშეწყობა	98.1	23.6	7.0	7.1%	29.4%
33 06	კულტურული მემკვიდრეობის დაცვა და სამუზეუმო სისტემის სრულყოფა	39.5	6.4	1.6	4.0%	24.6%
33 07	მასობრივი და მაღალი მიღწევების სპორტის განვითარება და პოპულარიზაცია	177.1	54.5	0.02	0.0%	0.0%
33 08	კულტურისა და სპორტის მოღვაწეთა სოციალური დაცვის ღონისძიებები	23.4	1.8	0.9	3.9%	49.3%
33 09	ახალგაზრდობის ხელშეწყობა	5.9	0.8	0.1	1.3%	9.1%
<b>34 00</b>	<b>საქართველოს დაზვერვის სამსახური</b>	<b>18.0</b>	<b>4.5</b>	<b>1.4</b>	<b>7.6%</b>	<b>30.4%</b>
<b>35 00</b>	<b>სსიპ - საჯარო სამსახურის ბიურო</b>	<b>1.8</b>	<b>0.4</b>	<b>0.1</b>	<b>6.9%</b>	<b>27.7%</b>
<b>36 00</b>	<b>სსიპ - იურიდიული დახმარების სამსახური</b>	<b>10.4</b>	<b>2.4</b>	<b>0.8</b>	<b>7.5%</b>	<b>31.9%</b>
<b>37 00</b>	<b>სსიპ - ვეტერანების საქმეთა სახელმწიფო სამსახური</b>	<b>15.0</b>	<b>3.5</b>	<b>0.5</b>	<b>3.6%</b>	<b>15.4%</b>
<b>38 00</b>	<b>სსიპ - საქართველოს ფინანსური მონიტორინგის სამსახური</b>	<b>4.3</b>	<b>1.8</b>	<b>0.1</b>	<b>3.2%</b>	<b>7.5%</b>
<b>39 00</b>	<b>პერსონალურ მონაცემთა დაცვის სამსახური</b>	<b>5.0</b>	<b>1.4</b>	<b>0.2</b>	<b>4.8%</b>	<b>17.6%</b>
<b>40 00</b>	<b>საქართველოს სახელმწიფო დაცვის სპეციალური სამსახური</b>	<b>82.8</b>	<b>24.2</b>	<b>5.3</b>	<b>6.4%</b>	<b>21.7%</b>
40 01	დასაცავ პირთა და ობიექტთა უსაფრთხოების უზრუნველყოფა	72.1	20.2	4.5	6.3%	22.3%
40 02	სახელმწიფო ობიექტების მოვლა-შენახვა	10.2	3.8	0.7	6.8%	18.2%
40 03	სსიპ - სახელისუფლებო სპეციალური კავშირგაბმულობის სააგენტო	0.5	0.2	0.1	12.1%	34.2%
<b>41 00</b>	<b>საქართველოს სახალხო დამცველის აპარატი</b>	<b>9.3</b>	<b>2.7</b>	<b>0.7</b>	<b>7.2%</b>	<b>24.8%</b>
<b>42 00</b>	<b>სსიპ – საზოგადოებრივი მაუწყებელი</b>	<b>101.2</b>	<b>25.3</b>	<b>25.3</b>	<b>25.0%</b>	<b>100.0%</b>
<b>43 00</b>	<b>სსიპ - საქართველოს კონკურენციის ეროვნული სააგენტო</b>	<b>5.0</b>	<b>1.5</b>	<b>0.3</b>	<b>5.2%</b>	<b>17.7%</b>
<b>44 00</b>	<b>ყოფილი სამხრეთ ოსეთის ავტონომიური ოლქის ტერიტორიაზე დროებითი ადმინისტრაციულ-ტერიტორიული ერთეულის ადმინისტრაცია - სამხრეთ ოსეთის ადმინისტრაცია</b>	<b>2.8</b>	<b>0.8</b>	<b>0.2</b>	<b>7.6%</b>	<b>26.6%</b>
<b>45 00</b>	<b>საქართველოს საპატრიარქო</b>	<b>25.0</b>	<b>9.6</b>	<b>4.9</b>	<b>19.4%</b>	<b>50.7%</b>

კოდი	დასახელება	2023 წლიური გეგმა	2023 წლის 3 თვის გეგმა	2023 წლის 1 თვის შესრულება	2023 წლის 1 თვის შესრულება წლიურ გეგმასთან მიმართებაში %	2023 წლის 1 თვის შესრულება 3 თვის გეგმასთან მიმართებაში %
45 01	სასულიერო განათლების ხელშეწყობის გრანტი	14.8	4.9	1.5	9.9%	29.8%
45 02	ა(ა)იპ – საქართველოს საპატრიარქოს წმიდა სვიმონ კანანელის სახელობის სასულიერო სწავლების ცენტრი	0.6	0.2	0.2	26.8%	84.4%
45 03	ა(ა)იპ – ბათუმისა და ლაზეთის ეპარქიის საგანმანათლებლო ცენტრისათვის გადასაცემი გრანტი	1.8	0.7	0.2	9.9%	25.3%
45 04	ა(ა)იპ – საქართველოს საპატრიარქოს ქ. ნინოწმინდის წმიდა ნინოს მზრუნველობამოკლებულ ბავშვთა პანსიონი	0.7	0.2	0.03	4.2%	12.7%
45 05	ა(ა)იპ – ბათუმის წმიდა მოწამე ეკატერინეს სახელობის სათნოების სავანისათვის გადასაცემი გრანტი	0.3	0.1	0.1	21.9%	78.2%
45 06	ა(ა)იპ – საქართველოს საპატრიარქოს წმიდა ანდრია პირველწოდებულის სახელობის სასულიერო სწავლების ცენტრი	0.9	0.5	0.4	49.4%	95.4%
45 07	ა(ა)იპ – წმინდა გიორგი მთაწმინდელის მონასტერთან არსებული სარეაბილიტაციო ცენტრისათვის გადასაცემი გრანტი	0.2	0.1	0.03	13.7%	54.4%
45 08	ა(ა)იპ – საქართველოს საპატრიარქოს წმიდა ანდრია პირველწოდებულის სახელობის ქართული უნივერსიტეტისათვის გადასაცემი გრანტი	1.9	0.6	0.3	14.3%	42.9%
45 09	ა(ა)იპ – საქართველოს საპატრიარქოს წმიდა ტბელ აბუსერისძის სახელობის სასწავლო უნივერსიტეტისათვის გადასაცემი გრანტი	1.8	1.2	1.2	65.2%	99.7%
45 10	ა(ა)იპ – სმენადაქვეითებულ ბავშვთა რეაბილიტაციის და ადაპტაციის ცენტრისათვის გადასაცემი გრანტი	0.1	0.1	0.03	25.0%	50.1%
45 11	საქართველოს საპატრიარქოს ტელევიზიის სუბსიდირების ღონისძიებები	0.8	0.4	0.4	50.0%	100.0%
45 12	ა(ა)იპ – ახალქალაქისა და კუმურდოს ეპარქიის სასწავლო ცენტრისათვის გადასაცემი გრანტი	0.5	0.3	0.3	55.3%	86.4%
45 13	ა(ა)იპ – ფოთის საგანმანათლებლო და კულტურულ-გამაჯანსაღებელი ცენტრი	0.7	0.4	0.3	52.7%	98.3%
<b>46 00</b>	<b>სსიპ – ლევან სამხარაულის სახელობის სასამართლო ექსპერტიზის ეროვნული ბიურო</b>	<b>13.0</b>	<b>4.6</b>	<b>0.6</b>	<b>4.5%</b>	<b>12.8%</b>
<b>47 00</b>	<b>სსიპ – საქართველოს სტატისტიკის ეროვნული სამსახური – საქსტატი</b>	<b>20.9</b>	<b>4.0</b>	<b>0.7</b>	<b>3.4%</b>	<b>17.8%</b>
47 01	სტატისტიკური სამუშაოების დაგეგმვა და მართვა	7.8	2.0	0.5	6.8%	26.9%
47 02	სტატისტიკური სამუშაოების სახელმწიფო პროგრამა	5.3	1.2	0.1	2.2%	9.5%
47 03	მოსახლეობისა და საცხოვრისების საყოველთაო აღწერა	7.8	0.8	0.1	0.8%	7.8%
<b>48 00</b>	<b>სსიპ - საქართველოს მეცნიერებათა ეროვნული აკადემია</b>	<b>4.7</b>	<b>1.2</b>	<b>0.4</b>	<b>7.6%</b>	<b>29.5%</b>
<b>49 00</b>	<b>საქართველოს საგაჭრო-სამრეწველო პალატა</b>	<b>1.9</b>	<b>0.5</b>	<b>0.1</b>	<b>5.3%</b>	<b>20.3%</b>
<b>50 00</b>	<b>სსიპ - რელიგიის საკითხთა სახელმწიფო სააგენტო</b>	<b>6.5</b>	<b>1.7</b>	<b>1.4</b>	<b>21.9%</b>	<b>84.4%</b>
<b>51 00</b>	<b>სპეციალური საგამოძიებო სამსახური</b>	<b>17.0</b>	<b>3.9</b>	<b>0.8</b>	<b>4.4%</b>	<b>19.4%</b>
<b>52 00</b>	<b>სსიპ - სახელმწიფო ენის დეპარტამენტი</b>	<b>1.0</b>	<b>0.2</b>	<b>0.04</b>	<b>4.2%</b>	<b>20.4%</b>
<b>53 00</b>	<b>სსიპ - საჯარო და კერძო თანამშრომლობის სააგენტო</b>	<b>0.5</b>	<b>0.1</b>	<b>0.02</b>	<b>4.2%</b>	<b>16.5%</b>
<b>54 00</b>	<b>ეროვნული უსაფრთხოების საბჭოს აპარატი</b>	<b>3.8</b>	<b>1.1</b>	<b>0.2</b>	<b>5.5%</b>	<b>19.6%</b>
<b>55 00</b>	<b>საერთო-სახელმწიფოებრივი მნიშვნელობის გადასახდელები</b>	<b>3,985.8</b>	<b>914.7</b>	<b>386.8</b>	<b>9.7%</b>	<b>42.3%</b>
55 01	საგარეო სახელმწიფო ვალდებულებების მომსახურება და დაფარვა	1,696.0	412.4	147.8	8.7%	35.8%
55 02	საშინაო სახელმწიფო ვალდებულებების მომსახურება და დაფარვა	715.0	222.0	167.7	23.5%	75.6%
55 03	საერთაშორისო საფინანსო ორგანიზაციებთან თანამშრომლობიდან გამომდინარე ვალდებულებები	2.8	0.0	0.0	0.0%	
55 04	ავტონომიური რესპუბლიკებისა და მუნიციპალიტეტებისათვის გადასაცემი ტრანსფერები	515.0	98.3	35.1	6.8%	35.7%
55 04 01	ავტონომიური რესპუბლიკებისათვის გადასაცემი ტრანსფერები	14.0	7.0	7.0	50.0%	100.0%
55 04 02	მუნიციპალიტეტებისათვის გადასაცემი ტრანსფერები	501.0	91.3	28.1	5.6%	30.8%
55 05	საქართველოს მთავრობის სარეზერვო ფონდი	60.0	10.0	0.0	0.0%	0.0%

კოდი	დასახელება	2023 წლიური გეგმა	2023 წლის 3 თვის გეგმა	2023 წლის 1 თვის შესრულება	2023 წლის 1 თვის შესრულება წლიურ გეგმასთან მიმართებაში %	2023 წლის 1 თვის შესრულება 3 თვის გეგმასთან მიმართებაში %
55 06	წინა წლებში წარმოქმნილი დავალიანების დაფარვისა და სასამართლო გადაწყვეტილებების აღსრულების ფონდი	40.0	5.0	0.1	0.4%	2.9%
55 07	საქართველოს რეგიონებში განსახორციელებელი პროექტების ფონდი	400.0	80.0	0.0	0.0%	0.0%
55 08	მაღალმთიანი დასახლებების განვითარების ფონდი	20.0	3.0	0.0	0.0%	0.0%
55 09	საქართველოს სახელმწიფო ჯილდოებისათვის დაწესებული ერთდროული ფულადი პრემიების გაცემის ფინანსური უზრუნველყოფა	0.2	0.1	0.01	3.5%	14.0%
55 10	საერთაშორისო ხელშეკრულებებიდან გამომდინარე საოპერაციო ხარჯებისა და სხვა ვალდებულებების თანადაფინანსება	0.8	0.02	0.0	0.0%	0.0%
55 11	დაგროვებითი საპენსიო სქემის თანადაფინანსება	310.0	75.0	36.0	11.6%	48.0%
55 12	საერთაშორისო პარტნიორებთან თანამშრომლობით მუნიციპალიტეტებში დაგეგმილი რეფორმების ფინანსური მხარდაჭერა	15.0	5.0	0.0	0.0%	0.0%
55 13	დონორების მიერ დაფინანსებული საერთო-სახელმწიფოებრივი მნიშვნელობის გადასახდელები	211.0	4.0	0.0	0.0%	0.0%
55 13 01	აჭარის მყარი ნარჩენების პროექტი (SIDA, EBRD)	6.0	0.0	0.0	0.0%	
55 13 02	ბათუმის ავტობუსების პროექტი (E5P, EBRD)	0.5	0.1	0.0	0.0%	0.0%
55 13 03	თბილისის მყარი ნარჩენების მართვა	37.0	0.0	0.0	0.0%	
55 13 04	აჭარის სოფლების წყალმომარაგებისა და წყალარინების პროგრამა, საქართველო (EU, KfW)	35.0	2.3	0.0	0.0%	0.0%
55 13 05	საცხოვრებლად ვარგისი ქალაქების საინვესტიციო პროგრამა	20.5	1.7	0.0	0.0%	0.0%
55 13 06	თბილისის მეტროს პროექტი (EBRD)	40.0	0.0	0.0	0.0%	
55 13 07	მდგრადი ურბანული მობილობა (KfW)	34.0	0.0	0.0	0.0%	
55 13 08	საქართველოს მიკრო, მცირე და საშუალო ზომის საწარმოების დახმარებისა და აღდგენის პროექტი (საქართველოს ეროვნული ბანკის კომპონენტი) (WB)	3.0	0.0	0.0	0.0%	
55 13 09	თბილისის ავტობუსების პროექტი (ფაზა II) (EBRD)	35.0	0.0	0.0	0.0%	
<b>63 00</b>	<b>ა(ა)იპ - მშვიდობის ფონდი უკეთესი მომავლისთვის</b>	<b>0.0</b>	<b>0.0</b>	<b>0.1</b>		