



კვარტალური მაკროეკონომიკური მიმოხილვა*

კვარტალის მნიშვნელოვანი მაჩვენებლები

- სტატისტიკის ეროვნული სამსახურის წინასწარი შეფასებით, რეალური მთლიანი შიდა პროდუქტი 29.8%-ით გაიზარდა.
- წლიური ინფლაცია 8.3%-ს გაუტოლდა.
- ლარის გაცვლითი კურსი აშშ დოლარის მიმართ წინა კვარტალთან შედარებით 0.4%-ით გაუფასურდა, ხოლო 2020 წლის I კვარტალთან შედარებით კი -5.7%-ით.
- ნაერთი ბიუჯეტის უარყოფითმა მთლიანმა სალდომ 1,101.7 მლნ ლარი შეადგინა.
- დოლარიზაციის მაჩვენებელი შემცირდა როგორც დეპოზიტებზე, ასევე სესხებზე.

მაკროეკონომიკური ანალიზისა და საგადასახადო პოლიტიკის განყოფილება

ელ-ფოსტა: pbo@parliament.ge

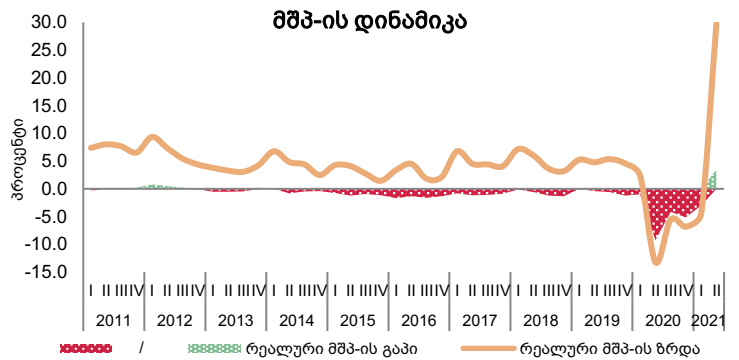
*სტატისტიკური ინფორმაციის გამოქვეყნების კალენდრის მიხედვით ზოგიერთი მონაცემი წარმოადგენს წინა კვარტლის ცვლადს



1. რეალური სექტორი

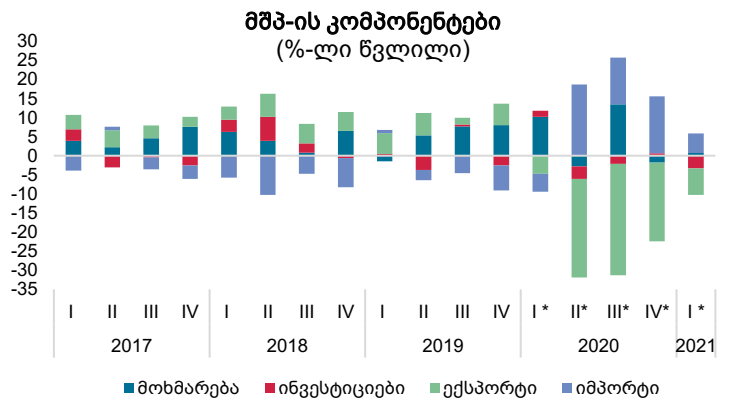
2021 წლის II კვარტალში, სტატისტიკის სამსახურის წინასწარი შეფასებით, მშპ-ის საშუალო რეალურმა ზრდამ 29.8% შეადგინა.

საბიუჯეტო ოფისის შეფასებით, 2021 წლის II კვარტალში მშპ-ს პოტენციური დონე ჩამორჩებოდა სტატისტიკის მიერ შეფასებულ მონაცემს და შესაბამისად მშპ-ის გაპი 3.4%-ს გაუტოლდა. აღსანიშნავია, რომ წინა კვარტალში მშპ-ის გაპი უარყოფითი -3.0% იყო.



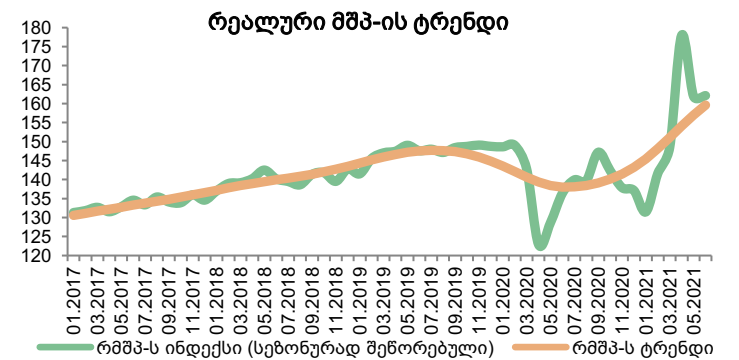
2021 წლის I კვარტალში, საბიუჯეტო ოფისის შეფასებით, მშპ-ს კლებაში მნიშვნელოვანი წვლილი ექსპორტის შემცირებას ჰქონდა.

მშპ-ის კომპონენტების ანალიზის მიხედვით, 2021 წლის I კვარტალში რეალური მშპ-ის კლების ტემპი ექსპორტის (-7.0%) და ინვესტიციების (-3.3%) კომპონენტებით იქნა განპირობებული. აღნიშნულ პერიოდში დადებითი გავლენა მშპ-ზე იმპორტს (5.1%) და მოხმარებას ჰქონდა (0.7%).



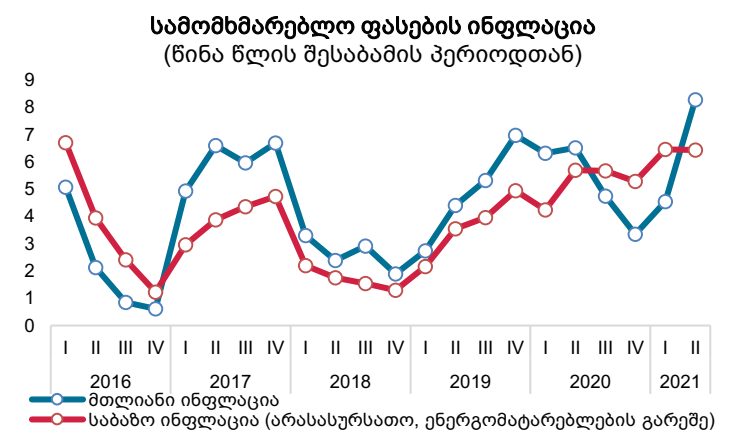
თვითრ მონაცემებზე დაკვირვებით ვლინდება, რომ ეკონომიკური ზრდის ტრენდი წარმოიქმნება არ არის.

საბიუჯეტო ოფისის შეფასებით, წინასწარი მონაცემებით, 2021 წლის II კვარტალში, წინა წლის შესაბამის პერიოდთან შედარებით, რეალური მშპ-ის ტრენდის¹ ზრდის ტემპმა 13.2% შეადგინა. 2020 წლის II კვარტალში აღნიშნული მაჩვენებელი -5.8%-ს შეადგენდა.



2021 წლის II კვარტალში, წინა წლის შესაბამის პერიოდთან შედარებით, სამომხმარებლო ფასების ინფლაცია ზრდის ტენდენციას ავლენს.

2021 წლის II კვარტალში წლიური ინფლაციის საშუალო მაჩვენებელმა 8.3% შეადგინა, ანუ მიზნობრივი ინფლაციის 3%-იან მაჩვენებელზე მეტი. 2021 წლის II კვარტალში ინფლაციის დონის ფორმირებაზე გავლენა იქონია ძირითადად სურსათსა და უალკოჰოლო სასმელებზე, ტრანსპორტზე, ჯანმრთელობის დაცვაზე, საცხოვრებელზე, წყალზე, ელ.ენერჯიაზე, აირზე, აგრეთვე სხვა სასაქონლო ჯგუფებზე ფასების დინამიკამ.



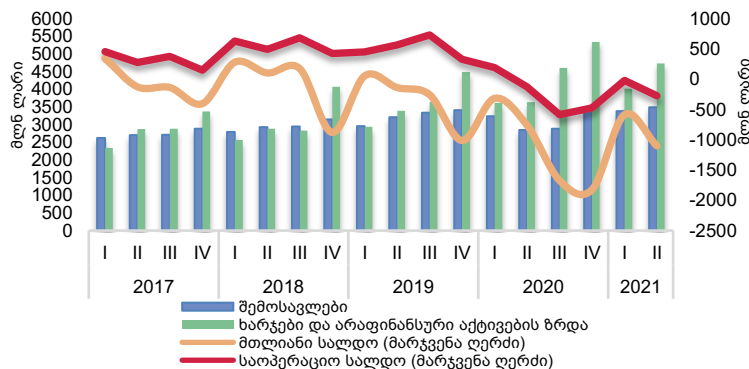
¹ ტრენდი წარმოადგენს ყოველთვიური ეკონომიკური ზრდის შეფასებას სეზონურობის და შემთხვევითი რყევების გამორიცხვით

2. ფისკალური სექტორი

2021 წლის II კვარტალში ნაერთი ბიუჯეტის უარყოფითი მთლიანი სალდო დაფიქსირდა.

2021 წლის II კვარტალში ნაერთი ბიუჯეტის შემოსავლები, წინა წლის შესაბამის პერიოდთან შედარებით, 22.7%-ით გაიზარდა და 3,492 მლნ ლარი შეადგინა, ხოლო ხარჯებმა და არაფინანსური აქტივების შექენამ 30%-ით მოიმატა და 4,735 მლნ ლარს გაუტოლდა. 2020 წლის ანალოგიურ პერიოდთან შედარებით, საოპერაციო სალდოს მაჩვენებელი 150.1 მლნ ლარით შემცირდა, ხოლო მთლიანი სალდოს მონაცემი კი - 341.9 მლნ ლარით.

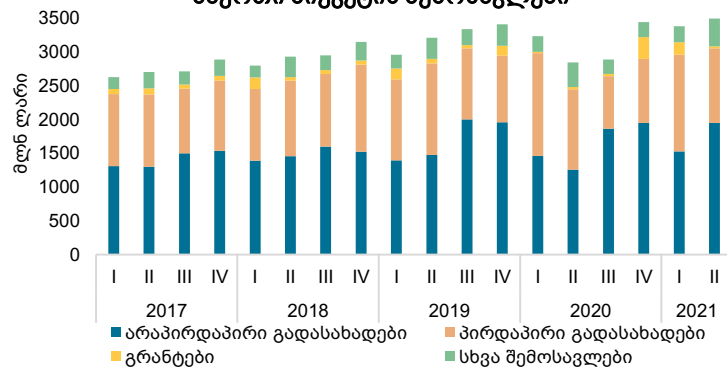
ნაერთი ბიუჯეტის ბალანსი



2021 წლის II კვარტალში, წინა წლის ანალოგიურ პერიოდთან მიმართებით, ნაერთი ბიუჯეტის საბადასახადო შემოსავლები 24.8%-ით გაიზარდა და 3,051 მლნ ლარით განისაზღვრა.

2021 წლის II კვარტალში, წინა წლის შესაბამის პერიოდთან შედარებით, ნაერთი ბიუჯეტის პირდაპირი გადასახადები 7.3%-ით შემცირდა და 1,101 მლნ ლარი შეადგინა, არაპირდაპირმა გადასახადებმა კი 55.1%-ით მოიმატა და 1,951 მლნ ლარს გაუტოლდა.

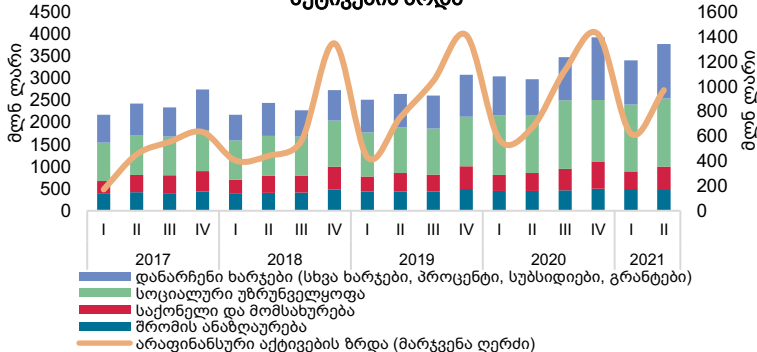
ნაერთი ბიუჯეტის შემოსავლები



2021 წლის II კვარტალში, წინა წლის ანალოგიურ პერიოდთან შედარებით, მიმდინარე ხარჯები ზრდის ტენდენციას ავლენს. ასევე გაზრდილია არაფინანსური აქტივებით ოპერაციებისათვის მიმართული სახსრები.

2021 წლის II კვარტალში ნაერთი ბიუჯეტის მიმდინარე ხარჯები 3,766 მლნ ლარს შეადგენს, რაც გასული წლის ანალოგიურ მაჩვენებელზე 26.9%-ით მეტია. არაფინანსური აქტივების ზრდის მაჩვენებელი 969 მლნ ლარს უტოლდება, რაც წინა წლის შესაბამის მონაცემზე 45.2%-ით მეტია.

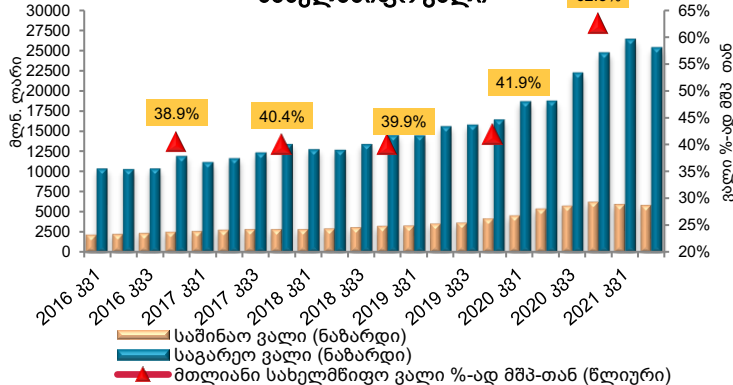
ნაერთი ბიუჯეტის ხარჯები და არაფინანსური აქტივების ზრდა



2021 წლის II კვარტალის ბოლოს - 30 ივნისის მდგომარეობით სახელმწიფო ვალის ნაშთმა ნომინალურ გამოსახულებაში 31,124 მლნ ლარი შეადგინა, რაც 29%-ით მეტია წინა წლის შესაბამისი პერიოდის მაჩვენებელთან შედარებით.

სახელმწიფო ვალის მოცულობაში საგარეო ვალის წილი 81.4%-ს შეადგენს (2020 წლის II კვარტალის ბოლოს - 77.8%), ხოლო საშინაო ვალის წილი - 18.6%-ს (2020 წლის II კვარტალის ბოლოს - 22.2%).

სახელმწიფო ვალი

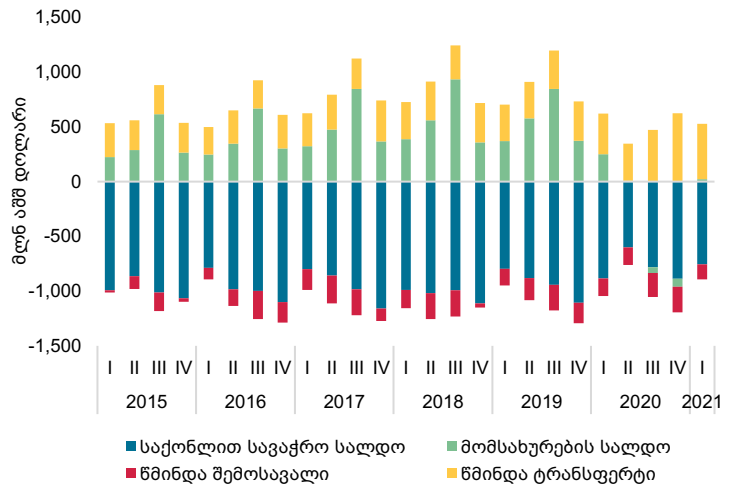


3. საბარეო სექტორი

2021 წლის I კვარტალში საბარეო სექტორის ბალანსის მიმდინარე ანგარიშის უარყოფითი სალდო დაფიქსირდა.

2021 წლის I კვარტალში, მიმდინარე ანგარიშის უარყოფითმა სალდომ 365.5 მლნ აშშ დოლარი შეადგინა, რაც 13.8%-ით ნაკლებია გასული წლის შესაბამისი პერიოდის მაჩვენებელზე. მშპ-თან მისი თანაფარდობის მაჩვენებელი -10.7%-ით განისაზღვრა. მიმდინარე ანგარიშის კომპონენტების მიხედვით, საქონლითა და მომსახურებით სავაჭრო ბალანსსა და წმინდა შემოსავლების დეფიციტს მხოლოდ ნაწილობრივ ფარავს მიმდინარე ტრანსფერტების დადებითი სალდო. აღსანიშნავია რომ მოგზაურთა მომსახურება, არსებული პრობლემების გათვალისწინებით, 2021 წლის I კვარტალში 87.5%-ით შემცირდა.

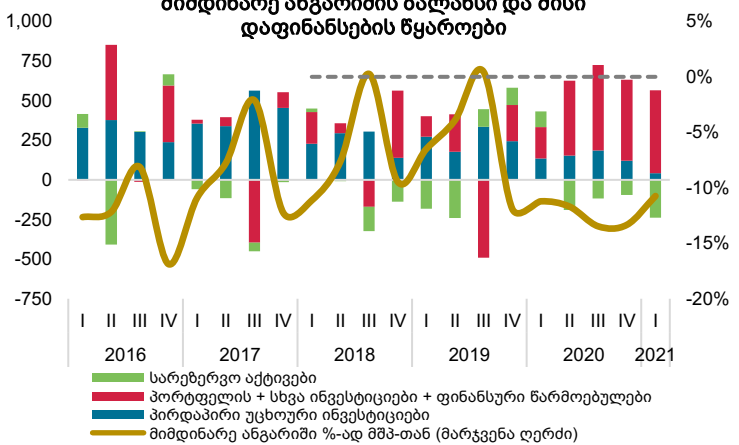
მიმდინარე ანგარიშის კომპონენტები



2021 წლის I კვარტალში მიმდინარე ანგარიშის დეფიციტის დაფინანსების ძირითად წყაროს სხვა და პირდაპირი უცხოური ინვესტიციები წარმოადგენდა.

ამ პერიოდში წმინდა პირდაპირმა ინვესტიციებმა 42.3 მლნ აშშ დოლარი შეადგინა (მშპ-ის მიმართ 1.2%), რაც 68.8%-ით ნაკლებია წინა წლის ანალოგიურ მაჩვენებელთან შედარებით.

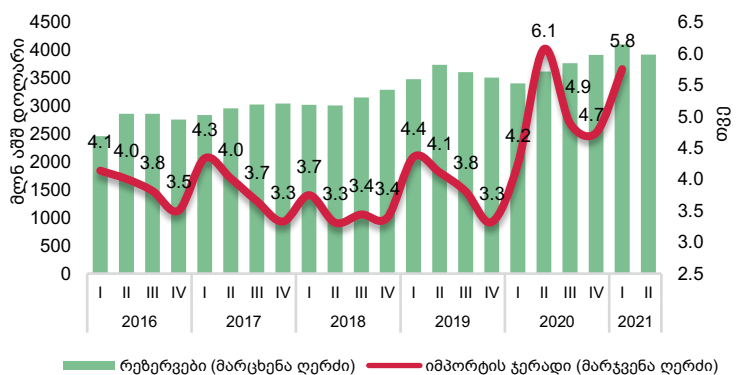
მიმდინარე ანგარიშის ბალანსი და მისი დაფინანსების წყაროები



2021 წლის II კვარტალში მთლიანმა საერთაშორისო რეზერვებმა 3,918 მლნ აშშ დოლარი შეადგინა.

2021 წლის II კვარტალის ბოლოსათვის საერთაშორისო რეზერვების ოდენობა 3,918 მლნ აშშ დოლარით განისაზღვრა, რაც 2020 წლის შესაბამისი პერიოდთან შედარებით 8.4%-ით მეტია. 2020 წლის განმავლობაში ეროვნულმა ბანკმა სავალუტო აუქციონზე ვალუტის მკვეთრი გაუფასურების საპასუხოდ 873 მლნ აშშ დოლარი გაყიდა. 2021 წლის იანვარ-აპრილში კი სებ-მა 243 მლნ აშშ დოლარი გაყიდა.

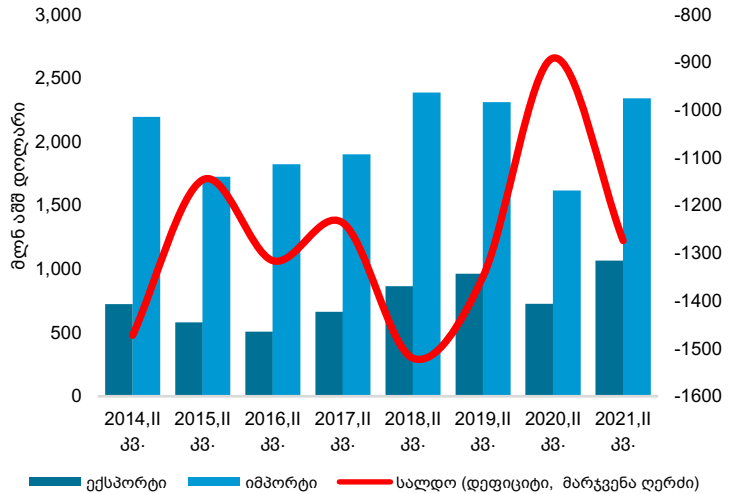
მთლიანი საერთაშორისო რეზერვები



2021 წლის II კვარტალში საქონლით საგარეო ვაჭრობაში ექსპორტის და იმპორტის ზრდის ტენდენცია გამოიკვეთა.

2021 წლის II კვარტალში, წინა წლის ანალოგიურ პერიოდთან შედარებით, ექსპორტი 47.1%-ით, ხოლო იმპორტი 44.8%-ით გაიზარდა. საყურადღებოა, რომ 2020 წელს ექსპორტის და იმპორტის მნიშვნელოვანი კლების შემდეგ, 2021 წლის II კვარტალში როგორც ექსპორტის ასევე იმპორტის მაღალი ზრდა დაფიქსირდა. საანალიზო პერიოდში ექსპორტის წილი საგარეო სავაჭრო ბრუნვაში 31.0%-დან უმნიშვნელოდ 31.3%-მდე გაიზარდა.

საქონლით საგარეო ვაჭრობა

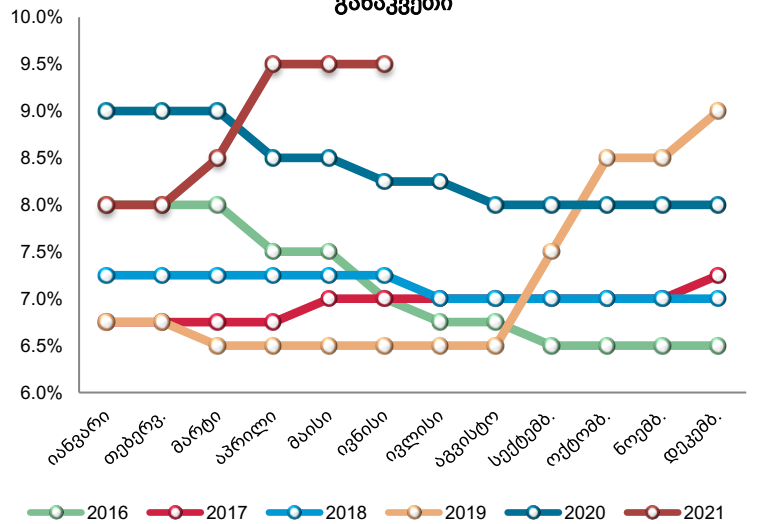


4. მონეტარული სექტორი

2021 წლის II კვარტალში მონეტარული პოლიტიკის განაკვეთმა 9.5% შეადგინა.

2020 წლის დასაწყისში მონეტარული პოლიტიკის განაკვეთი 9.0%-ს შეადგენდა, II კვარტალიდან კი ეტაპობრივი შემცირება დაიწყო და 2020 წლის ბოლოს 8.0%-ით განისაზღვრა. 8.0% შენარჩუნდა 2021 წლის იანვარ-თებერვალშიც, მარტიდან კი ინფლაციური ზეწოლის შერბილების მიზნით, მიზანშეწონილი გახდა მონეტარული პოლიტიკის თანდათანობით გამკაცრება და განაკვეთი 8.5%-მდე გაიზარდა. აპრილში მონეტარული პოლიტიკის კომიტეტის გადაწყვეტილებით განაკვეთი 9.5%-მდე გაიზარდა და აღნიშულ დონეზე შენარჩუნდა 2021 წლის II კვარტლის განმავლობაში.

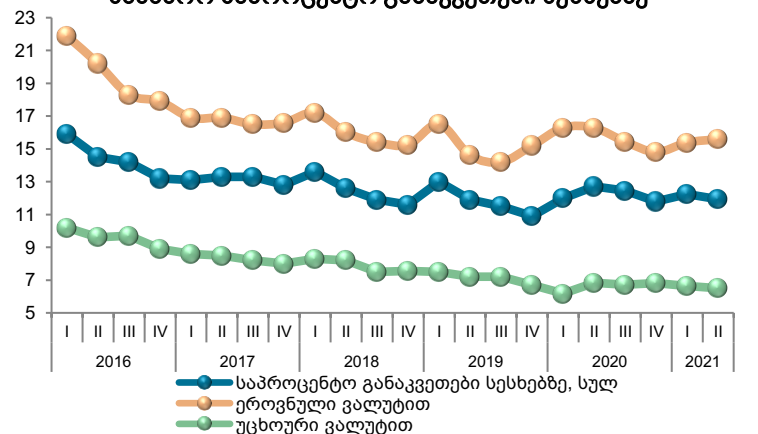
მონეტარული პოლიტიკის (რეფინანსირების) განაკვეთი



2021 წლის II კვარტალში საბაზრო საპროცენტო განაკვეთი სესხებზე 11.9%-ს შეადგენს.

2021 წლის II კვარტალში საბაზრო საპროცენტო განაკვეთი სესხებზე, წინა კვარტალთან შედარებით, 0.3%-ული პუნქტით შემცირდა და 11.9%-ით განისაზღვრა. ეროვნულ ვალუტაში გაცემულ სესხებზე საპროცენტო განაკვეთმა 15.6% შეადგინა (0.2%-ული პუნქტით მეტი), ხოლო უცხოურ ვალუტაში სესხებზე - 6.5% (0.1%-ული პუნქტით ნაკლები).

საბაზრო საპროცენტო განაკვეთები სესხებზე

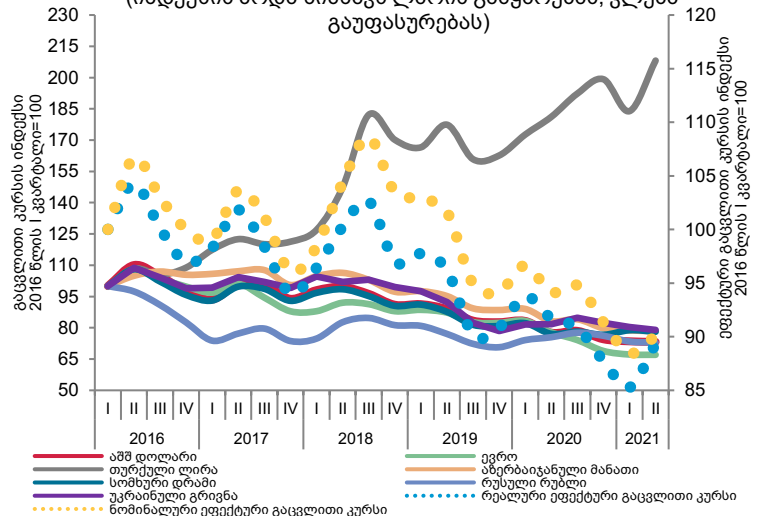


2021 წლის II კვარტალში, წინა კვარტალთან შედარებით, ლარის კურსი ყველა ძირითად ვალუტასთან მიმართებით გაუფასურდა გარდა თურქული ლირისა.

2021 წლის II კვარტალში ლარის კურსი (პერიოდის საშუალო) აშშ დოლარის მიმართ, წინა კვარტალთან შედარებით 0.4%-ით გაუფასურდა, ხოლო 2020 წლის II კვარტალთან მიმართებით - 5.7%-ით. 2020 წლის II კვარტალთან შედარებით, ლარი ასევე გაუფასურდა ევროსთან (13.8%-ით), აზერბაიჯანულ მანათთან (5.7%-ით), უკრაინულ გრივნასთან (3.3%-ით) და რუსულ რუბლთან (3.4%-ით), ხოლო გამყარდა თურქულ ლირასთან (14.9%) და სომხურ დრამთან (1.3%-ით) მიმართებით.

ლარის გაცვლითი კურსის ინდექსები

(ინდექსის ზრდა ნიშნავს ლარის გამყარებას, კლება - გაუფასურებას)



2021 წლის II კვარტალში, ეროვნულ ეკონომიკაზე გაცემული სესხები (ნაშთები) გაიზარდა.

2021 წლის II კვარტალში, 2020 წლის ანალოგიურ პერიოდთან მიმართებით, ეროვნულ ეკონომიკაზე გაცემულმა სესხებმა 16.4%-ით მოიმატა, წინა კვარტალთან შედარებით კი - 0.4%-ით. მთლიანი სესხების ნახევარზე მეტი შინამეურნეობებზე გაიცა.

კომერციული ბანკების მიერ ეროვნული ეკონომიკის დაკრედიტება (ნაშთები)



2021 წლის II კვარტალში, წინა წლის ანალოგიურ პერიოდთან შედარებით, დოლარიზაციის მაჩვენებელი შემცირდა როგორც დეპოზიტებზე, ასევე სესხებზე.

2020 წლის I კვარტალში ორივე მაჩვენებლის მაღალი ზრდა დაფიქსირდა და შესაბამისად 64.8% და 58.6% შეადგინა დეპოზიტების და სესხების დოლარიზაციამ. 2020 წლის ბოლოსთვის კი დოლარიზაცია შემცირდა ორივე მაჩვენებელზე, თუმცა 2021 წლის I კვარტალში კვლავ მაღალი დეპოზიტების დოლარიზაცია დაფიქსირდა 64.6%. 2021 წლის II კვარტალში წინა კვარტალთან შედარებით, დოლარიზაციის მაჩვენებელი დეპოზიტებზე 3.6%-ული პუნქტით შემცირდა და 60.9% შეადგინა, ხოლო სესხებზე 2.7%-ული პუნქტით შემცირდა და 52.6% შეადგინა.

დოლარიზაცია

