



2026 წლის სახელმწიფო  
ბიუჯეტის იანვარ-აპრილის  
შესრულების შესახებ  
ოპერატიული ინფორმაციის

# ბიბოხილვა

საქართველოს პარლამენტის  
საბიუჯეტო ოფისი

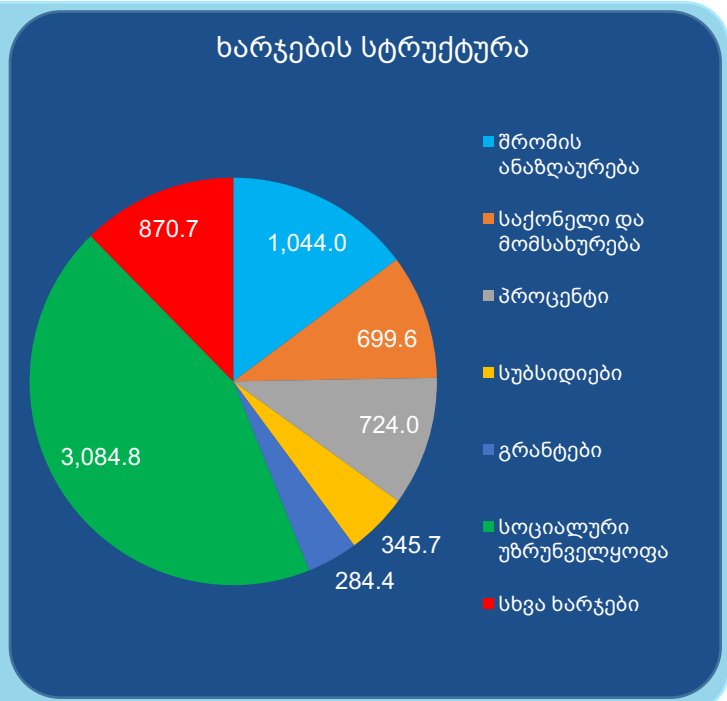
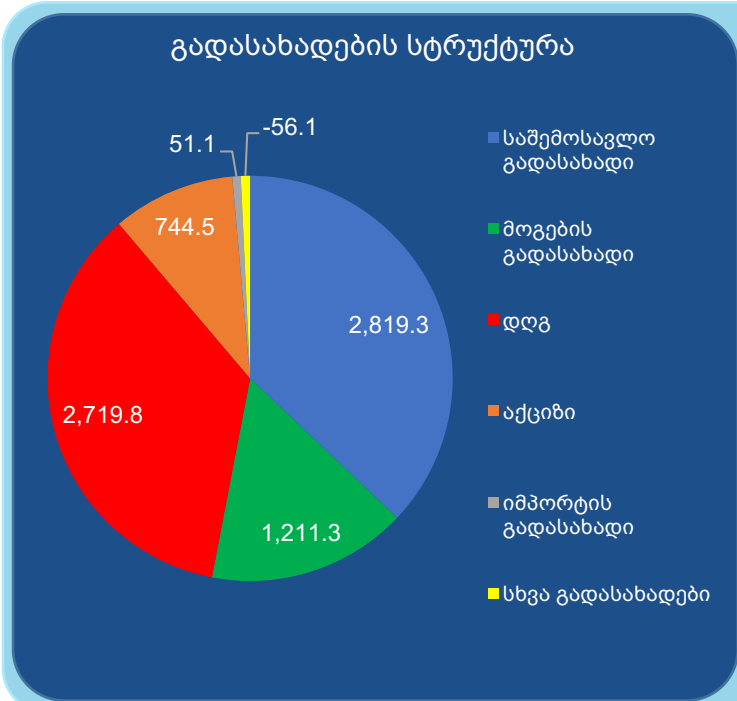
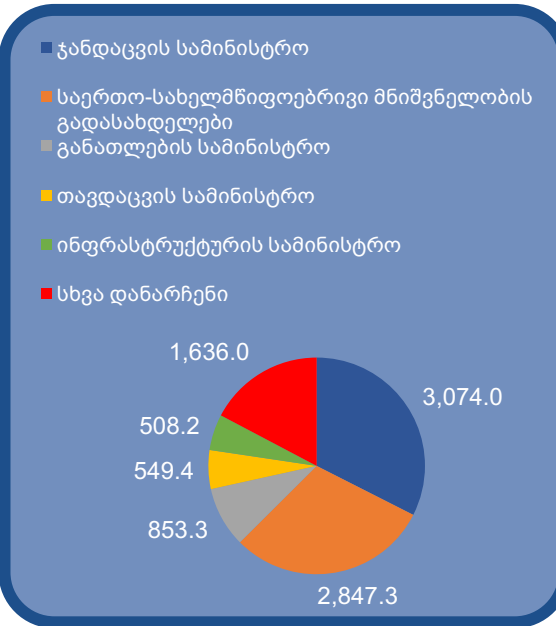
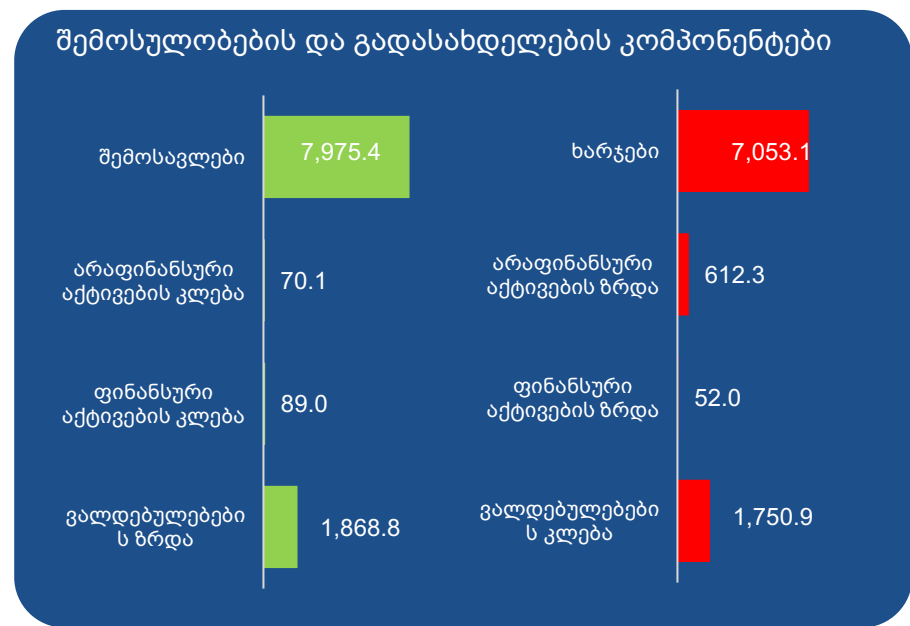
2026  
მაისი

# ძირითადი მაჩვენებლები (მლნ ლარი)

შემოსულობები - 10,003.3 მლნ ლარი	66.1% 6 თვის გეგმის	32.5% წლიური გეგმის
----------------------------------	------------------------	------------------------

გადასახდელები - 9,468.3 მლნ ლარი	62.0% 6 თვის გეგმის	30.7% წლიური გეგმის
----------------------------------	------------------------	------------------------

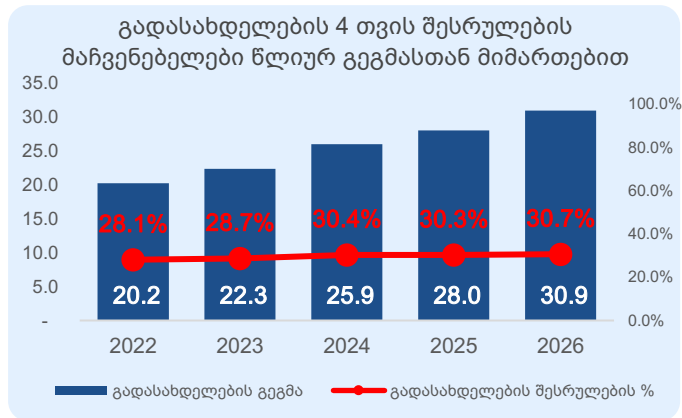
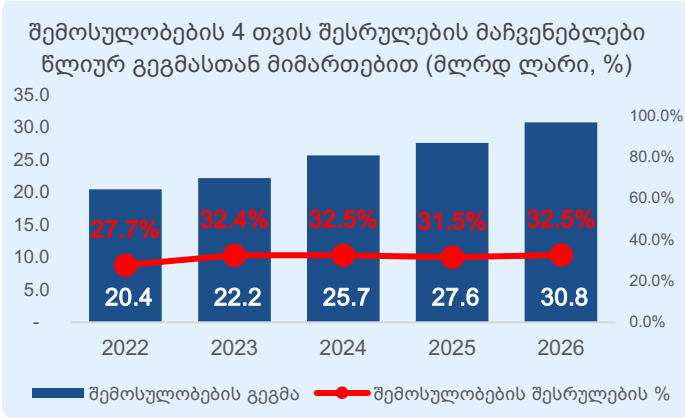
ნაშთის ცვლილება 535.0 მლნ ლარი	საოპერაციო სალდო 922.4 მლნ ლარი	მთლიანი სალდო 380.2 მლნ ლარი
-----------------------------------	------------------------------------	---------------------------------



## სახელმწიფო ბიუჯეტის ძირითადი მაჩვენებლები

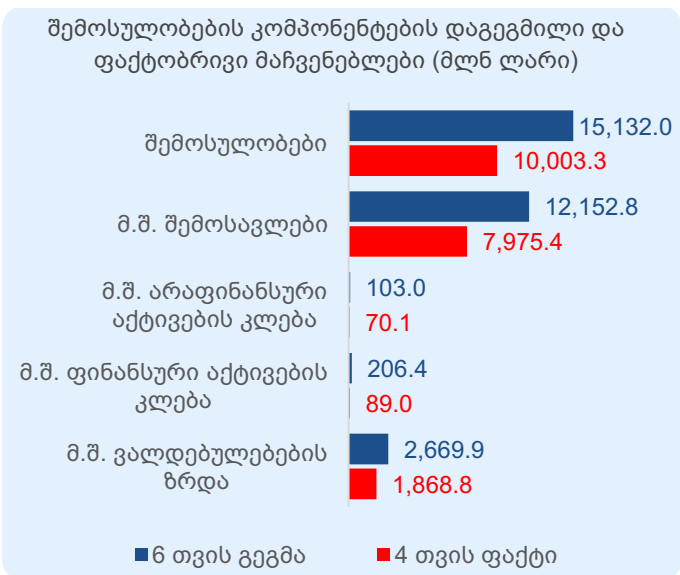
2026 წლის იანვარ-აპრილში სახელმწიფო ბიუჯეტის შემოსულობები 10,003.3 მლნ ლარს, წლიური გეგმის (30,759.4 მლნ ლარი) 32.5%-ს და 6 თვის გეგმის<sup>1</sup> (15,132.0 მლნ ლარი) 66.1%-ს შეადგენს, წინა წლის ანალოგიურ მაჩვენებელს კი 1,310.0 მლნ ლარით (15.1%-ით) აღემატება (ვალდებულებების ზრდის მუხლით შემოსულობებისა<sup>2</sup> და შემოსავლების მატების გავლენით).

2026 წლის 4 თვეში გადასახდელები 9,468.3 მლნ ლარს, წლიური გეგმის (30,881.4 მლნ ლარი) 30.7%-ს და 6 თვის გეგმის (15,278.2 მლნ ლარი) 62.0%-ს აღწევს, ხოლო წინა წლის 4 თვის მაჩვენებელს 1,008.1 მლნ ლარით (11.9%-ით) აჭარბებს (ძირითადად, ვალდებულებების კლების მუხლით გადასახდელების მატების გავლენით).



შემოსულობების კომპონენტებს რაც შეეხება, 6 თვის გეგმის შესრულების მხრივ, შემოსავლები 65.6%-იანი მობილიზების დონით ხასიათდება, არაფინანსური აქტივების კლებისა და ვალდებულებების ზრდის მუხლებით შემოსულობები შედარებით მაღალი (შესაბამისად, 68.1%-იანი და 70.0%-იანი) მაჩვენებლებით გამოირჩევა, ფინანსური აქტივების კლებით შემოსულობები კი 43.1%-ს შეადგენს.

გადასახდელების კომპონენტებთან დაკავშირებით - ხარჯები 6 თვის გეგმის 62.4%-ს შეადგენს, არაფინანსური და ფინანსური აქტივების ზრდის მუხლებით გადასახდელებს 6 თვის გეგმის შესრულების დაბალი მაჩვენებლები აქვს (შესაბამისად, 38.1% და 22.0%), ვალდებულებების კლების მუხლით გადასახდელები კი მაღალი მაჩვენებლით გამოირჩევა და 82.0%-ს აღწევს.



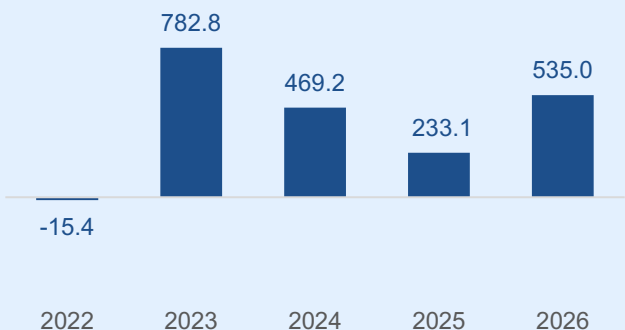
[1] 6 თვის გეგმა წარმოდგენილია 2026 წლის სახელმწიფო ბიუჯეტის კვარტალური განწესის მიხედვით (ფინანსთა სამინისტროს 2026 წლის 29 იანვრის №30 ბრძანება).

[2] ვალდებულებების ზრდისა და კლების კომპონენტების მაღალი მაჩვენებლები 2026 წელს დასაფარ ევრობონდებთან დაკავშირებულ ოპერაციებს უკავშირდება, კერძოდ, 2021 წელს გამოშვებული ევრობონდების რეფინანსირებისათვის, 2026 წლის იანვარ-აპრილში 1,331,9 მლნ ლარით ვალდებულებების ზრდის შედეგად, 1,346,7 მლნ ლარი ევრობონდების დასაფარად მიიმართა.

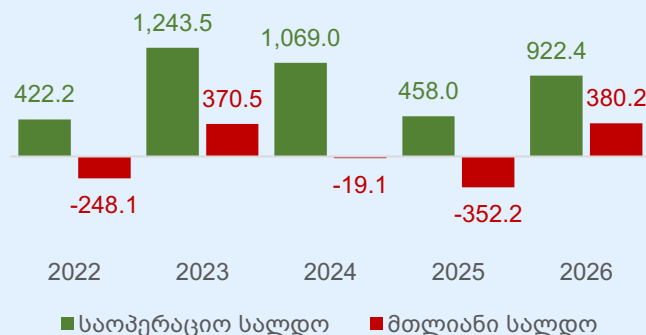
**სახელმწიფო ბიუჯეტის ნაშთი** წლის დასაწყისისათვის 1,465.7 მლნ ლარს გაუტოლდა. 4 თვის შემოსულობებისა და გადასახადების გათვალისწინებით, ნაშთის დაგროვებამ 535.0 მლნ ლარი შეადგინა და 2026 წლის 1-ელი მაისისთვის სახელმწიფო ბიუჯეტის ნაშთი 2,000.7 მლნ ლარის ოდენობით განისაზღვრა.

2026 წლის იანვარ-აპრილში, სახელმწიფო ბიუჯეტის **საოპერაციო სალდო** 922.4 მლნ ლარს გაუტოლდა, ხოლო **მთლიანმა სალდომ** 380.2 მლნ ლარი შეადგინა.

ნაშთის ცვლილება 2022-2026 წლების 4 თვეში (მლნ ლარი)



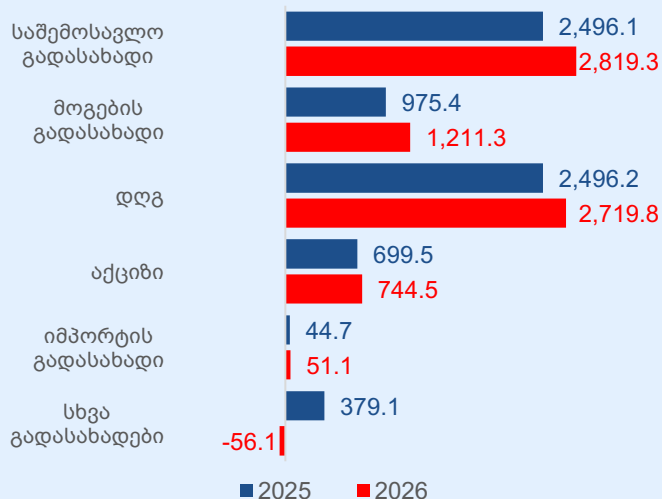
საოპერაციო სალდო და მთლიანი სალდო 2022-2026 წლების 4 თვეში (მლნ ლარი)



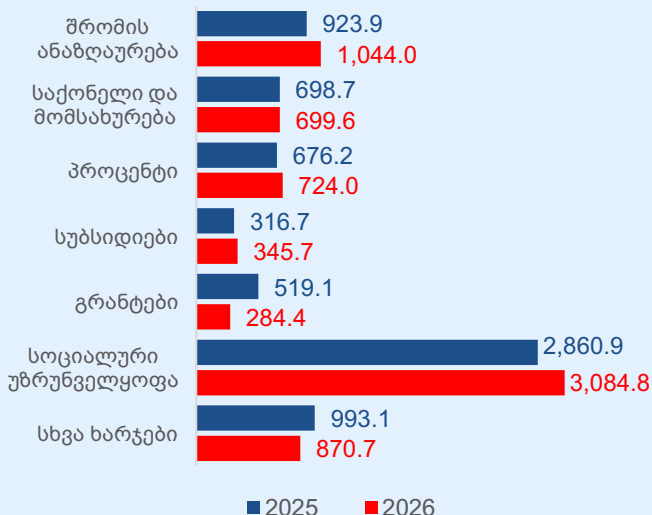
**გადასახადების** სახით, იანვარ-აპრილში, 7,489.8 მლნ ლარია მობილიზებული, რაც 6 თვის გეგმის 67.7%-ს და წლიური გეგმის 32.3%-ს შეადგენს. სახეების მიხედვით, გადასახადების 6 თვის გეგმის შესრულების მაჩვენებლები 61.5% - 73.6%-ის ფარგლებში მერყეობს. რაც შეეხება სხვა გადასახადს, 6 თვის გეგმით 30.0 მლნ ლარით განისაზღვრება, ფაქტობრივად კი -56.1 მლნ ლარს შეადგენს. 2025 წელთან შედარებით, გადასახადები 398.8 მლნ ლარით (5.6%-ით) გაზრდილია, ერთი მხრივ, ყველა სახის გადასახადის (ძირითადად, საშემოსავლო, მოგებისა და დამატებული ღირებულების გადასახადების) მატებისა და მეორე მხრივ, სხვა გადასახადის შემცირების გავლენით.

**ხარჯების** მოცულობამ 4 თვეში 7,053.1 მლნ ლარი, 6 თვის გეგმის 62.4% და წლიური გეგმის 30.3% შეადგინა. 6 თვის გეგმის შესრულების მხრივ, პროცენტის მუხლით ხარჯები ყველაზე მაღალი მაჩვენებლით (82.3%) გამოირჩევა, სუბსიდიების, სოციალური უზრუნველყოფისა და შრომის ანაზღაურების ხარჯები, შესაბამისად, 68.1%-ს, 66.2%-ს და 62.4%-ს შეადგენს. დანარჩენი სახის ხარჯები კი დაბალი მაჩვენებლებით ხასიათდება. წინა წელთან შედარებით, ხარჯები 64.5 მლნ ლარით (0.9%-ით) გაზრდილია, ერთი მხრივ, სხვა ხარჯების და გრანტების მნიშვნელოვანი შემცირებისა და მეორე მხრივ, დანარჩენი (ძირითადად, სოციალური უზრუნველყოფის) ხარჯების მატების გავლენით.

გადასახადები 2025-2026 წლების 4 თვეში (მლნ ლარი)



ხარჯები 2025-2026 წლების 4 თვეში (მლნ ლარი)



## დანართი 1: სახელმწიფო ბიუჯეტის შემოსულობები, გადასახდელები და ნაშთის ცვლილება (მლნ ლარი)

დასახელება	2025 წლის 4 თვის ფაქტი	2026 წლის წლიური გეგმა	2026 წლის 6 თვის გეგმა*	2026 წლის 4 თვის ფაქტი	6 თვის გეგმის შესრულების %	წლიური გეგმის შესრულების %	%-ული ცვლილება წინა წლის 4 თვის ფაქტთან
<b>შემოსულობები</b>	<b>8,693.3</b>	<b>30,759.4</b>	<b>15,132.0</b>	<b>10,003.3</b>	<b>66.1%</b>	<b>32.5%</b>	<b>15.1%</b>
<b>შემოსავლები</b>	<b>7,446.5</b>	<b>24,996.3</b>	<b>12,152.8</b>	<b>7,975.4</b>	<b>65.6%</b>	<b>31.9%</b>	<b>7.1%</b>
გადასახადები	7,091.0	23,200.0	11,067.0	7,489.8	67.7%	32.3%	5.6%
საშემოსავლო გადასახადი	2,496.1	8,221.0	4,050.0	2,819.3	69.6%	34.3%	12.9%
მოგების გადასახადი	975.4	3,200.0	1,645.0	1,211.3	73.6%	37.9%	24.2%
დღგ	2,496.2	8,744.0	4,060.0	2,719.8	67.0%	31.1%	9.0%
აქციზი	699.5	2,700.0	1,210.0	744.5	61.5%	27.6%	6.4%
იმპორტის გადასახადი	44.7	150.0	72.0	51.1	70.9%	34.0%	14.1%
სხვა გადასახადები	379.1	185.0	30.0	-56.1	-186.9%	-30.3%	-114.8%
გრანტები	66.9	346.3	189.6	119.5	63.0%	34.5%	78.7%
სხვა შემოსავლები	288.7	1,450.0	896.2	366.1	40.9%	25.3%	26.8%
<b>არაფინანსური აქტივების კლება</b>	<b>117.2</b>	<b>200.0</b>	<b>103.0</b>	<b>70.1</b>	<b>68.1%</b>	<b>35.1%</b>	<b>-40.2%</b>
<b>ფინანსური აქტივების კლება (ნაშთის გამოკლებით)</b>	<b>154.5</b>	<b>500.0</b>	<b>206.4</b>	<b>89.0</b>	<b>43.1%</b>	<b>17.8%</b>	<b>-42.4%</b>
<b>ვალდებულებების ზრდა</b>	<b>975.1</b>	<b>5,063.1</b>	<b>2,669.9</b>	<b>1,868.8</b>	<b>70.0%</b>	<b>36.9%</b>	<b>91.6%</b>
საშინაო	790.8	1,800.0	831.0	362.7	43.6%	20.2%	-54.1%
საგარეო	184.3	3,263.1	1,838.9	1,506.1	81.9%	46.2%	717.3%
<b>გადასახდელები</b>	<b>8,460.2</b>	<b>30,881.4</b>	<b>15,278.2</b>	<b>9,468.3</b>	<b>62.0%</b>	<b>30.7%</b>	<b>11.9%</b>
<b>ხარჯები</b>	<b>6,988.6</b>	<b>23,267.6</b>	<b>11,299.4</b>	<b>7,053.1</b>	<b>62.4%</b>	<b>30.3%</b>	<b>0.9%</b>
შრომის ანაზღაურება	923.9	3,420.3	1,674.0	1,044.0	62.4%	30.5%	13.0%
საქონელი და მომსახურება	698.7	2,681.5	1,305.3	699.6	53.6%	26.1%	0.1%
პროცენტი	676.2	1,818.0	880.0	724.0	82.3%	39.8%	7.1%
სუბსიდიები	316.7	1,047.3	507.6	345.7	68.1%	33.0%	9.1%
გრანტები	519.1	2,032.4	818.9	284.4	34.7%	14.0%	-45.2%
სოციალური უზრუნველყოფა	2,860.9	9,324.2	4,657.0	3,084.8	66.2%	33.1%	7.8%
სხვა ხარჯები	993.1	2,944.0	1,456.6	870.7	59.8%	29.6%	-12.3%
<b>არაფინანსური აქტივების ზრდა</b>	<b>927.4</b>	<b>4,044.0</b>	<b>1,607.8</b>	<b>612.3</b>	<b>38.1%</b>	<b>15.1%</b>	<b>-34.0%</b>
<b>ფინანსური აქტივების ზრდა (ნაშთის გამოკლებით)</b>	<b>136.1</b>	<b>650.0</b>	<b>236.6</b>	<b>52.0</b>	<b>22.0%</b>	<b>8.0%</b>	<b>-61.8%</b>
<b>ვალდებულებების კლება</b>	<b>408.2</b>	<b>2,919.8</b>	<b>2,134.4</b>	<b>1,750.9</b>	<b>82.0%</b>	<b>60.0%</b>	<b>328.9%</b>
საშინაო	10.1	40.1	22.1	10.1	45.6%	25.1%	0.1%
საგარეო	398.1	2,879.7	2,112.4	1,740.9	82.4%	60.5%	337.2%
<b>ნაშთის ცვლილება (+ დაგროვება / - გამოყენება)</b>	<b>233.1</b>	<b>-122.0</b>	<b>-146.1</b>	<b>535.0</b>			

\* 6 თვის გეგმა წარმოდგენილია 2026 წლის სახელმწიფო ბიუჯეტის კვარტალური განხერის მიხედვით (ფინანსთა მინისტრის 2026 წლის 29 იანვრის ბრძანება № 30)

## დანართი 2: სახელმწიფო ბიუჯეტის ბალანსი (მლნ ლარი)

დასახელება	2025 წლის 4 თვის ფაქტი	2026 წლის წლიური გეგმა	2026 წლის 6 თვის გეგმა	2026 წლის 4 თვის ფაქტი	6 თვის გეგმის შესრულების %	წლიური გეგმის შესრულების %	%-ული ცვლილება წინა წლის 4 თვის ფაქტთან
<b>შემოსავლები</b>	<b>7,446.5</b>	<b>24,996.3</b>	<b>12,152.8</b>	<b>7,975.4</b>	<b>65.6%</b>	<b>31.9%</b>	<b>7.1%</b>
გადასახადები	7,091.0	23,200.0	11,067.0	7,489.8	67.7%	32.3%	5.6%
გრანტები	66.9	346.3	189.6	119.5	63.0%	34.5%	78.7%
სხვა შემოსავლები	288.7	1,450.0	896.2	366.1	40.9%	25.3%	26.8%
<b>ხარჯები</b>	<b>6,988.6</b>	<b>23,267.6</b>	<b>11,299.4</b>	<b>7,053.1</b>	<b>62.4%</b>	<b>30.3%</b>	<b>0.9%</b>
შრომის ანაზღაურება	923.9	3,420.3	1,674.0	1,044.0	62.4%	30.5%	13.0%
საქონელი და მომსახურება	698.7	2,681.5	1,305.3	699.6	53.6%	26.1%	0.1%
პროცენტი	676.2	1,818.0	880.0	724.0	82.3%	39.8%	7.1%
სუბსიდიები	316.7	1,047.3	507.6	345.7	68.1%	33.0%	9.1%
გრანტები	519.1	2,032.4	818.9	284.4	34.7%	14.0%	-45.2%
სოციალური უზრუნველყოფა	2,860.9	9,324.2	4,657.0	3,084.8	66.2%	33.1%	7.8%
სხვა ხარჯები	993.1	2,944.0	1,456.6	870.7	59.8%	29.6%	-12.3%
<b>საოპერაციო სალდო</b>	<b>458.0</b>	<b>1,728.7</b>	<b>853.4</b>	<b>922.4</b>	<b>108.1%</b>	<b>53.4%</b>	<b>101.4%</b>
<b>არაფინანსური აქტივების ცვლილება</b>	<b>810.2</b>	<b>3,844.0</b>	<b>1,504.8</b>	<b>542.2</b>	<b>36.0%</b>	<b>14.1%</b>	<b>-33.1%</b>
ზრდა	927.4	4,044.0	1,607.8	612.3	38.1%	15.1%	-34.0%
კლება	117.2	200.0	103.0	70.1	68.1%	35.1%	-40.2%
<b>მთლიანი სალდო</b>	<b>-352.2</b>	<b>-2,115.3</b>	<b>-651.3</b>	<b>380.2</b>	<b>-58.4%</b>	<b>-18.0%</b>	<b>-207.9%</b>
<b>ფინანსური აქტივების ცვლილება</b>	<b>214.7</b>	<b>28.0</b>	<b>-115.9</b>	<b>498.1</b>	<b>-429.8%</b>	<b>1776.2%</b>	<b>132.0%</b>
<b>ზრდა</b>	<b>369.1</b>	<b>650.0</b>	<b>236.6</b>	<b>587.0</b>	<b>248.1%</b>	<b>90.3%</b>	<b>59.0%</b>
ვალუტა და დეპოზიტები	233.1	0.0	0.0	535.0			129.6%
სესხები	48.9	632.6	234.2	51.4	22.0%	8.1%	5.1%
აქციები და სხვა კაპიტალი	87.1	17.5	2.5	0.6	23.8%	3.3%	-99.3%
<b>კლება</b>	<b>154.5</b>	<b>622.0</b>	<b>352.5</b>	<b>89.0</b>	<b>25.2%</b>	<b>14.3%</b>	<b>-42.4%</b>
ვალუტა და დეპოზიტები	0.0	122.0	146.1	0.0	0.0%	0.0%	
სესხები	154.5	500.0	206.4	83.6	40.5%	16.7%	-45.8%
აქციები და სხვა კაპიტალი	0.0	0.0	0.0	5.3			
<b>ვალდებულებების ცვლილება</b>	<b>566.9</b>	<b>2,143.3</b>	<b>535.4</b>	<b>117.8</b>	<b>22.0%</b>	<b>5.5%</b>	<b>-79.2%</b>
<b>ზრდა</b>	<b>975.1</b>	<b>5,063.1</b>	<b>2,669.9</b>	<b>1,868.8</b>	<b>70.0%</b>	<b>36.9%</b>	<b>91.6%</b>
საშინაო	790.8	1,800.0	831.0	362.7	43.6%	20.2%	-54.1%
საგარეო	184.3	3,263.1	1,838.9	1,506.1	81.9%	46.2%	717.3%
<b>კლება</b>	<b>408.2</b>	<b>2,919.8</b>	<b>2,134.4</b>	<b>1,750.9</b>	<b>82.0%</b>	<b>60.0%</b>	<b>328.9%</b>
საშინაო	10.1	40.1	22.1	10.1	45.6%	25.1%	0.1%
საგარეო	398.1	2,879.7	2,112.4	1,740.9	82.4%	60.5%	337.2%
<b>ბალანსი</b>	<b>0.0</b>	<b>0.0</b>	<b>0.0</b>	<b>0.0</b>			

