



2025 წლის სახელმწიფო  
ბიუჯეტის იანვარ-აგვისტოს  
შესრულების შესახებ  
ოპერატიული ინფორმაციის

**მიმოხილვა**

საქართველოს პარლამენტის  
საბიუჯეტო ოფისი

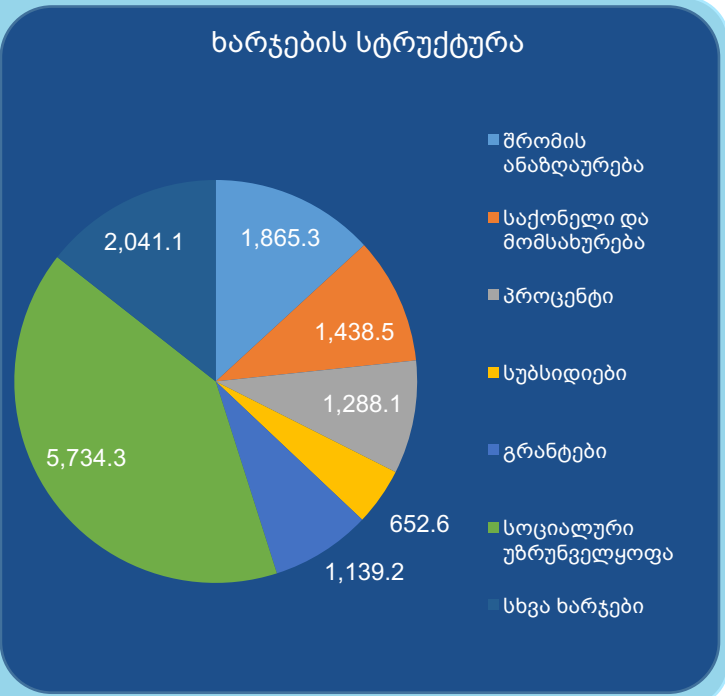
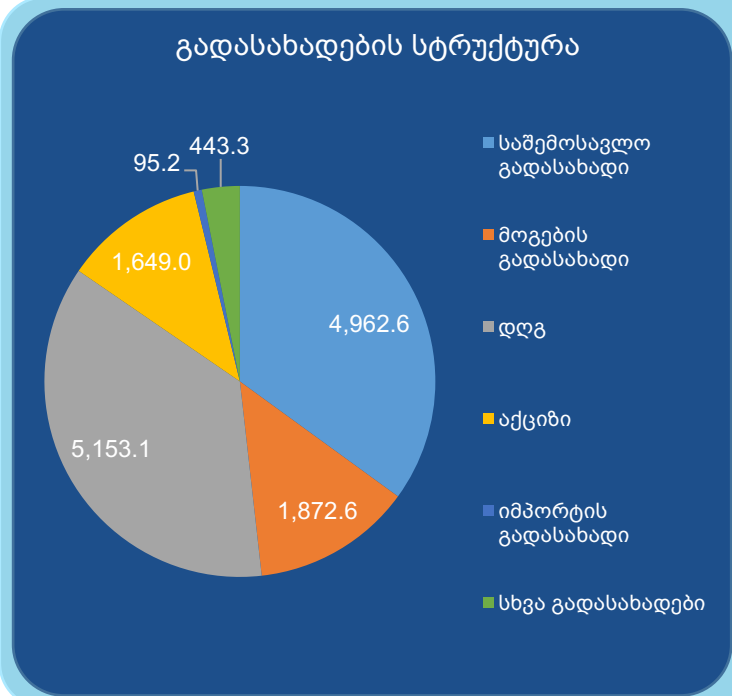
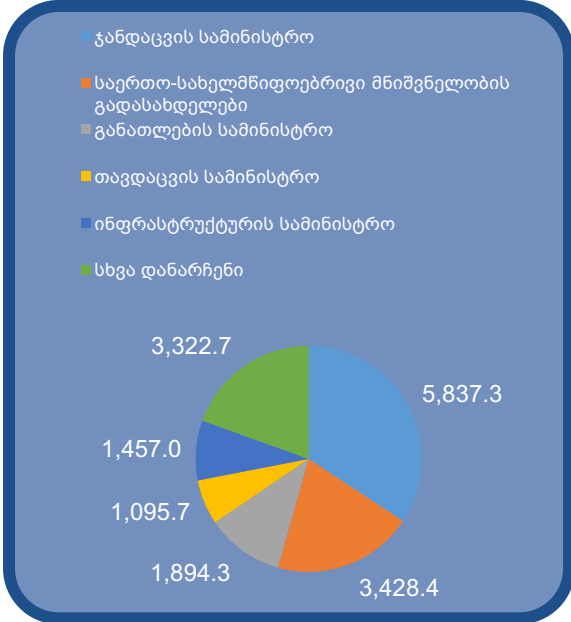
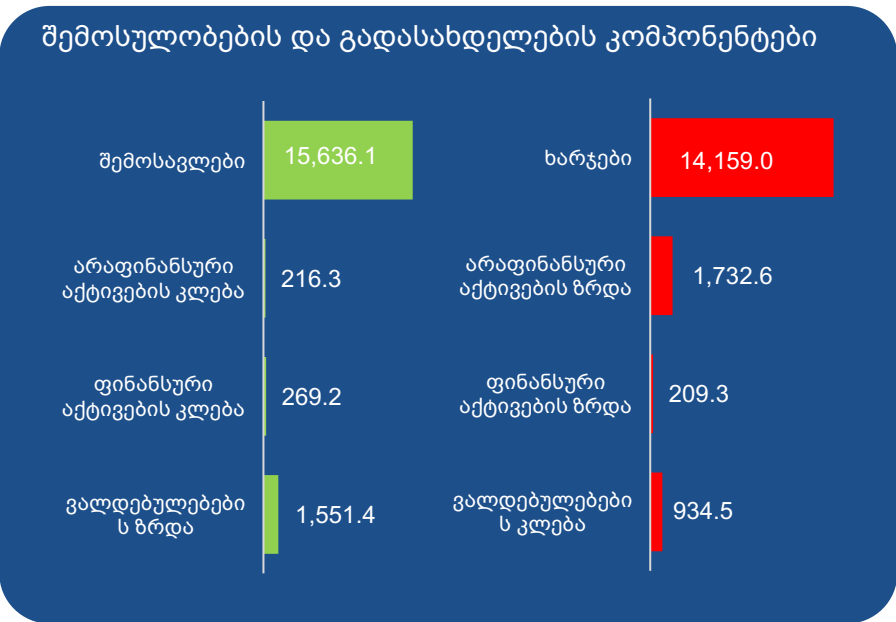
**2025**  
სექტემბერი

# ძირითადი მაჩვენებლები (მლნ ლარი)

შემოსულობები - 17,673.0 მლნ ლარი	88.3% 9 თვის გეგმის	64.1% წლიური გეგმის
----------------------------------	------------------------	------------------------

გადასახდელები - 17,035.5 მლნ ლარი	82.4% 9 თვის გეგმის	61.0% წლიური გეგმის
-----------------------------------	------------------------	------------------------

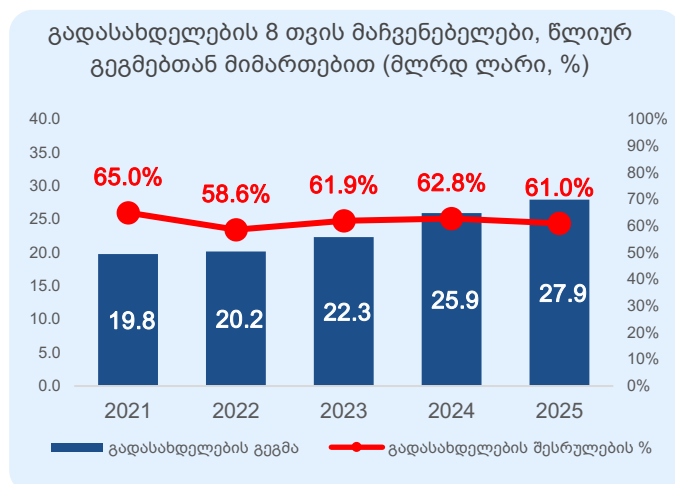
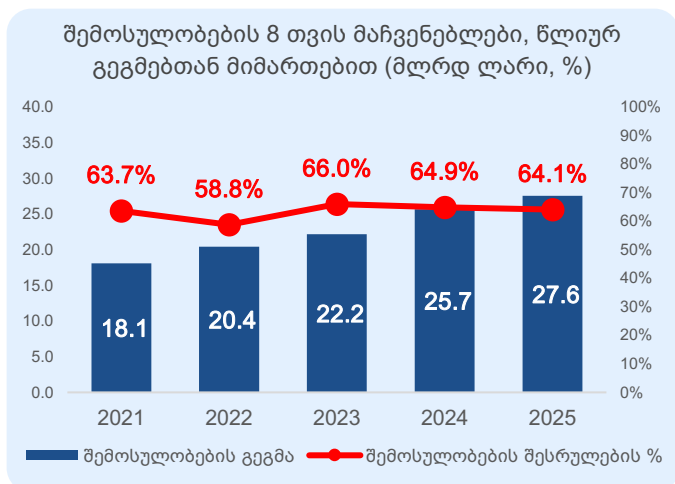
ნაშთის ცვლილება 637.5 მლნ ლარი	საოპერაციო სალდო 1,477.1 მლნ ლარი	მთლიანი სალდო -39.2 მლნ ლარი
-----------------------------------	--------------------------------------	---------------------------------



## სახელმწიფო ბიუჯეტის ძირითადი მაჩვენებლები

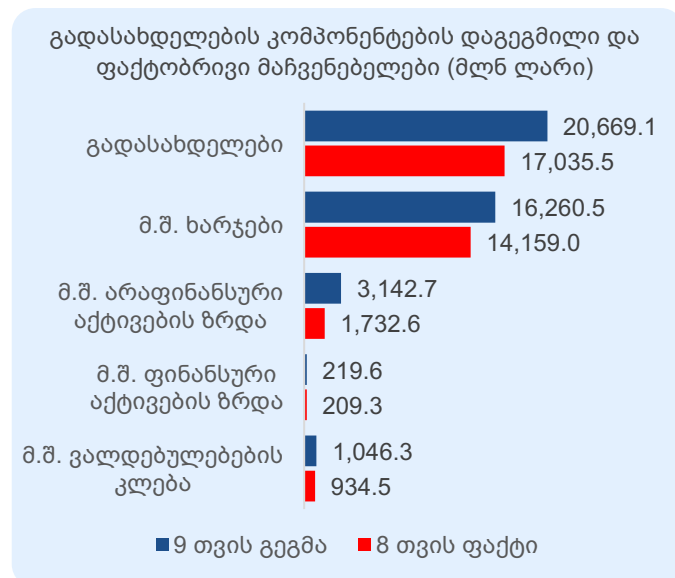
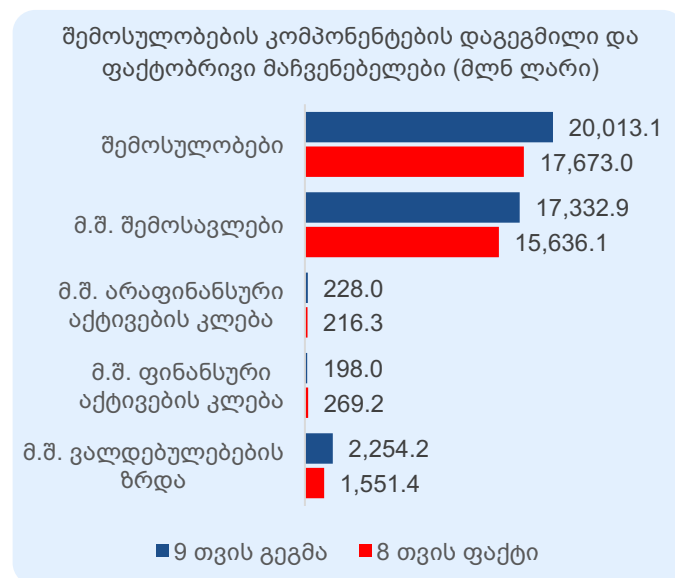
2025 წლის იანვარ-აგვისტოში, სახელმწიფო ბიუჯეტის შემოსულობები 17,673.0 მლნ ლარს, წლიური გეგმის (27,560.8 მლნ ლარი) 64.1%-ს და 9 თვის გეგმის<sup>1</sup> (20,013.1 მლნ ლარი) 88.3%-ს შეადგენს, წინა წლის ანალოგიურ მაჩვენებელს კი 992.6 მლნ ლარით (6.0%-ით) აღემატება (ძირითადად, შემოსავლების მატების გავლენით).

2025 წლის 8 თვეში, გადასახდელები 17,035.5 მლნ ლარს, წლიური გეგმის (27,941.7 მლნ ლარი) 61.0%-ს და 9 თვის გეგმის (20,669.1 მლნ ლარი) 82.4%-ს აღწევს, ხოლო წინა წლის 8 თვის მაჩვენებელს 763.1 მლნ ლარით (4.7%-ით) აჭარბებს (ძირითადად, ხარჯების მატების გავლენით).



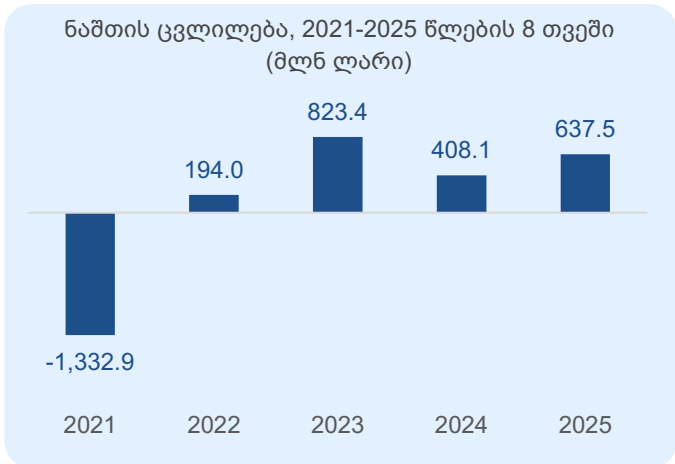
შემოსულობების კომპონენტებს რაც შეეხება, 9 თვის გეგმის მიმართ, შესრულების კარგი მაჩვენებელი აქვს შემოსავლებს (90.2%), არაფინანსური აქტივების რეალიზაციიდან შემოსულობები მაღალი მაჩვენებლით (94.9%), ხოლო ფინანსური აქტივების კლების მუხლით შემოსულობები მნიშვნელოვანი (35.9%-იანი) გადაჭარბებით გამოირჩევა, ვალდებულებების ზრდის მუხლით შემოსულობები კი დაბალი მაჩვენებლით ხასიათდება (68.8%).

გადასახდელების კომპონენტებთან დაკავშირებით, 9 თვის გეგმის შესრულების მხრივ, ხარჯებისა და ვალდებულებების კლების კომპონენტები კარგი მაჩვენებლებით ხასიათდება (შესაბამისად, 87.1% და 89.3%), ფინანსური აქტივების ზრდის კომპონენტი მაღალი მაჩვენებლით გამოირჩევა (95.3%), ხოლო არაფინანსური აქტივების ზრდის მუხლით გადასახდელებს დაბალი მაჩვენებელი აქვს (55.1%).

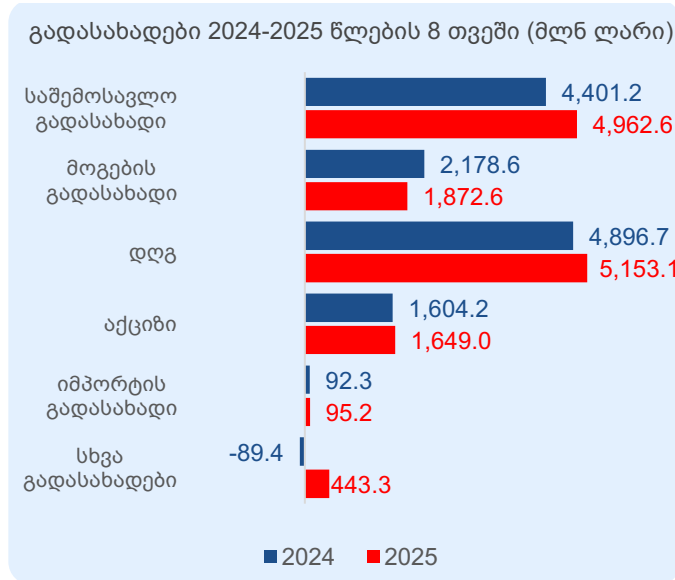


[1] 9 თვის გეგმა წარმოდგენილია 2025 წლის სახელმწიფო ბიუჯეტის კვარტალური განხერხის მიხედვით (ფინანსთა სამინისტროს 2024 წლის 30 დეკემბრის №434 ბრძანება).

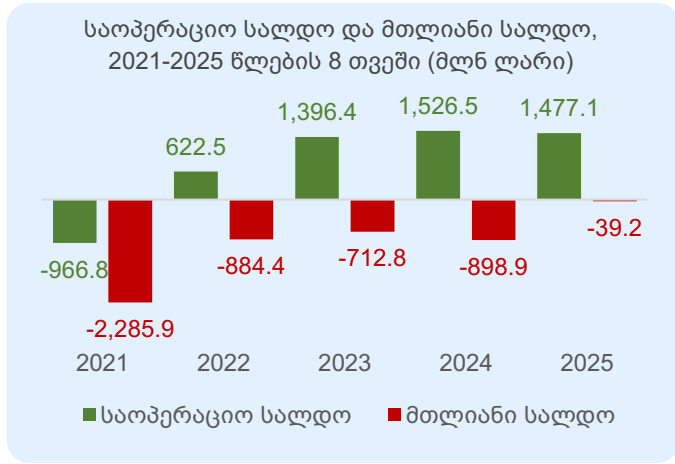
**სახელმწიფო ბიუჯეტის ნაშთი** წლის დასაწყისისათვის 1,386.2 მლნ ლარს გაუტოლდა. 8 თვის შემოსულობებისა და გადასახადების გათვალისწინებით, ნაშთის დაგროვებამ 637.5 მლნ ლარი შეადგინა და 2025 წლის 1 სექტემბრისთვის, სახელმწიფო ბიუჯეტის ნაშთი 2,023.7 მლნ ლარის ოდენობით განისაზღვრა.



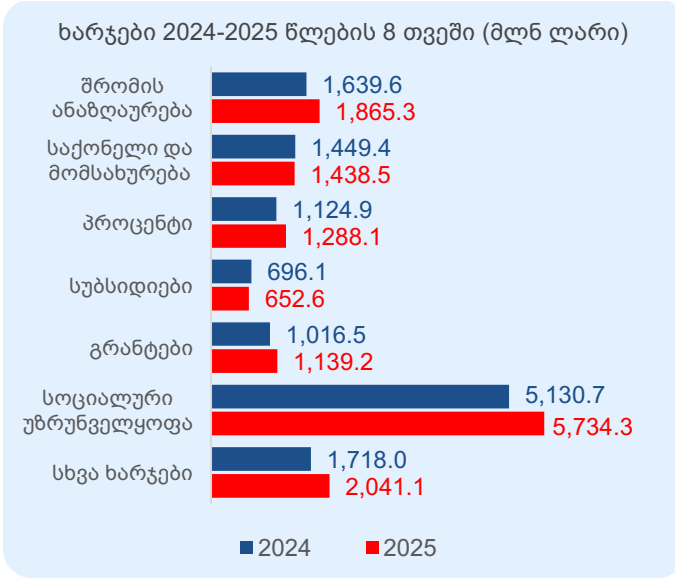
**გადასახადების** სახით, იანვარ-აგვისტოში მობილიზებულია 14,175.8 მლნ ლარი, რაც 9 თვის გეგმის 87.7%-ს და წლიური გეგმის 64.8%-ს შეადგენს. სახეების მიხედვით, გადასახადების 9 თვის გეგმის შესრულების მარვენებლები 78.5% - 90.2%-ის ფარგლებში მერყეობს (მ.შ. საშემოსავლო გადასახადი ყველაზე მაღალი, ხოლო მოგების გადასახადი ყველაზე დაბალი მარვენებლით გამოირჩევა). რაც შეეხება სხვა გადასახადს, 9 თვეში დაიგეგმა 200.0 მლნ ლარი, ფაქტობრივად კი 443.3 მლნ ლარი შეადგინა. 2024 წელთან შედარებით, გადასახადები გაზრდილია 1,092.1 მლნ ლარით (8.3%-ით), ძირითადად, საშემოსავლო გადასახადის, აგრეთვე, დღგ-ის, შესაბამისად, 12.8%-იანი, 5.2%-იანი მატების გავლენით.



2025 წლის იანვარ-აგვისტოში, სახელმწიფო ბიუჯეტის **საოპერაციო სალდო** 1,477.1 მლნ ლარს გაუტოლდა, ხოლო **მთლიანმა სალდომ** -39.2 მლნ ლარი შეადგინა.



**ხარჯების მარვენებელმა**, 8 თვეში, 14,159.0 მლნ ლარი, 9 თვის გეგმის 87.1% და წლიური გეგმის 64.8% შეადგინა. სახეების მიხედვით ხარჯების 9 თვის გეგმის შესრულების მარვენებლებში, გარდა საქონლისა და მომსახურების ხარჯებისა (9 თვის 76.9%), ხარჯების თითქმის ყველა მუხლი, კარგი შესრულებით ხასიათდება. კერძოდ: სოციალური უზრუნველყოფის ხარჯები 90.6%-ს შეადგენს, პროცენტის მუხლით ხარჯები - 89.4%-ს, გრანტები - 89.2%-ს, სხვა ხარჯები - 88.1%-ს, სუბსიდიები - 85.0%-ს, ხოლო შრომის ანაზღაურება - 82.5%. წინა წელთან შედარებით, ხარჯები 1,383.9 მლნ ლარით (10.8%-ით) გაზრდილია, ძირითადად, სოციალური უზრუნველყოფის ხარჯების (603.7 მლნ ლარით) მატების გავლენით.



დანართი 1: სახელმწიფო ბიუჯეტის შემოსულობები, გადასახდელები და ნაშთის ცვლილება (მლნ ლარი)

დასახელება	2024 წლის 8 თვის ფაქტი	2025 წლის წლიური გეგმა	2025 წლის 9 თვის გეგმა*	2025 წლის 8 თვის ფაქტი	9 თვის გეგმის შესრულების %	წლიური გეგმის შესრულების %	%-ული ცვლილება წინა წლის 8 თვის ფაქტთან
<b>შემოსულობები</b>	<b>16,680.4</b>	<b>27,560.8</b>	<b>20,013.1</b>	<b>17,673.0</b>	<b>88.3%</b>	<b>64.1%</b>	<b>6.0%</b>
<b>შემოსავლები</b>	<b>14,301.6</b>	<b>23,434.9</b>	<b>17,332.9</b>	<b>15,636.1</b>	<b>90.2%</b>	<b>66.7%</b>	<b>9.3%</b>
გადასახადები	13,083.7	21,885.0	16,155.0	14,175.8	87.7%	64.8%	8.3%
საშემოსავლო გადასახადი	4,401.2	7,369.0	5,499.0	4,962.6	90.2%	67.3%	12.8%
მოგების გადასახადი	2,178.6	3,070.0	2,385.0	1,872.6	78.5%	61.0%	-14.0%
დღგ	4,896.7	8,136.0	6,024.0	5,153.1	85.5%	63.3%	5.2%
აქციზი	1,604.2	2,650.0	1,933.0	1,649.0	85.3%	62.2%	2.8%
იმპორტის გადასახადი	92.3	150.0	114.0	95.2	83.5%	63.5%	3.1%
სხვა გადასახადები	-89.4	510.0	200.0	443.3	221.6%	86.9%	-596.1%
გრანტები	194.9	199.9	144.5	146.6	101.5%	73.3%	-24.8%
სხვა შემოსავლები	1,023.0	1,350.0	1,033.4	1,313.7	127.1%	97.3%	28.4%
<b>არაფინანსური აქტივების კლება</b>	<b>99.7</b>	<b>300.0</b>	<b>228.0</b>	<b>216.3</b>	<b>94.9%</b>	<b>72.1%</b>	<b>117.1%</b>
<b>ფინანსური აქტივების კლება (ნაშთის გამოკლებით)</b>	<b>268.0</b>	<b>400.0</b>	<b>198.0</b>	<b>269.2</b>	<b>135.9%</b>	<b>67.3%</b>	<b>0.4%</b>
<b>ვალდებულებების ზრდა</b>	<b>2,011.2</b>	<b>3,425.9</b>	<b>2,254.2</b>	<b>1,551.4</b>	<b>68.8%</b>	<b>45.3%</b>	<b>-22.9%</b>
საშინაო	822.9	1,600.0	1,135.4	1,006.6	88.7%	62.9%	22.3%
საგარეო	1,188.3	1,825.9	1,118.8	544.7	48.7%	29.8%	-54.2%
<b>გადასახდელები</b>	<b>16,272.3</b>	<b>27,941.7</b>	<b>20,669.1</b>	<b>17,035.5</b>	<b>82.4%</b>	<b>61.0%</b>	<b>4.7%</b>
<b>ხარჯები</b>	<b>12,775.1</b>	<b>21,842.0</b>	<b>16,260.5</b>	<b>14,159.0</b>	<b>87.1%</b>	<b>64.8%</b>	<b>10.8%</b>
შრომის ანაზღაურება	1,639.6	3,035.0	2,261.0	1,865.3	82.5%	61.5%	13.8%
საქონელი და მომსახურება	1,449.4	2,485.3	1,871.2	1,438.5	76.9%	57.9%	-0.8%
პროცენტი	1,124.9	1,745.0	1,440.1	1,288.1	89.4%	73.8%	14.5%
სუბსიდიები	696.1	1,021.6	767.7	652.6	85.0%	63.9%	-6.2%
გრანტები	1,016.5	1,856.5	1,276.6	1,139.2	89.2%	61.4%	12.1%
სოციალური უზრუნველყოფა	5,130.7	8,446.3	6,328.5	5,734.3	90.6%	67.9%	11.8%
სხვა ხარჯები	1,718.0	3,252.3	2,315.5	2,041.1	88.1%	62.8%	18.8%
<b>არაფინანსური აქტივების ზრდა</b>	<b>2,525.0</b>	<b>4,258.9</b>	<b>3,142.7</b>	<b>1,732.6</b>	<b>55.1%</b>	<b>40.7%</b>	<b>-31.4%</b>
<b>ფინანსური აქტივების ზრდა (ნაშთის გამოკლებით)</b>	<b>165.1</b>	<b>424.1</b>	<b>219.6</b>	<b>209.3</b>	<b>95.3%</b>	<b>49.4%</b>	<b>26.8%</b>
<b>ვალდებულებების კლება</b>	<b>807.1</b>	<b>1,416.7</b>	<b>1,046.3</b>	<b>934.5</b>	<b>89.3%</b>	<b>66.0%</b>	<b>15.8%</b>
საშინაო	24.7	42.9	34.9	22.1	63.1%	51.4%	-10.7%
საგარეო	782.4	1,373.8	1,011.4	912.5	90.2%	66.4%	16.6%
<b>ნაშთის ცვლილება (+ დაგროვება / - გამოყენება)</b>	<b>408.1</b>	<b>-381.0</b>	<b>-656.0</b>	<b>637.5</b>			

\* 9 თვის გეგმა წარმოდგენილია 2025 წლის სახელმწიფო ბიუჯეტის კვარტალური განხერხის მიხედვით (ფინანსთა მინისტრის 2024 წლის 30 დეკემბრის ბრძანება № 434)

## დანართი 2: სახელმწიფო ბიუჯეტის ბალანსი (მლნ ლარი)

დასახელება	2024 წლის 8 თვის ფაქტი	2025 წლის წლიური გეგმა	2025 წლის 9 თვის გეგმა	2025 წლის 8 თვის ფაქტი	9 თვის გეგმის შესრულების %	წლიური გეგმის შესრულების %	%-ული ცვლილება წინა წლის 8 თვის ფაქტთან
<b>შემოსავლები</b>	<b>14,301.6</b>	<b>23,434.9</b>	<b>17,332.9</b>	<b>15,636.1</b>	<b>90.2%</b>	<b>66.7%</b>	<b>9.3%</b>
გადასახადები	13,083.7	21,885.0	16,155.0	14,175.8	87.7%	64.8%	8.3%
გრანტები	194.9	199.9	144.5	146.6	101.5%	73.3%	-24.8%
სხვა შემოსავლები	1,023.0	1,350.0	1,033.4	1,313.7	127.1%	97.3%	28.4%
<b>ხარჯები</b>	<b>12,775.1</b>	<b>21,842.0</b>	<b>16,260.5</b>	<b>14,159.0</b>	<b>87.1%</b>	<b>64.8%</b>	<b>10.8%</b>
შრომის ანაზღაურება	1,639.6	3,035.0	2,261.0	1,865.3	82.5%	61.5%	13.8%
საქონელი და მომსახურება	1,449.4	2,485.3	1,871.2	1,438.5	76.9%	57.9%	-0.8%
პროცენტი	1,124.9	1,745.0	1,440.1	1,288.1	89.4%	73.8%	14.5%
სუბსიდიები	696.1	1,021.6	767.7	652.6	85.0%	63.9%	-6.2%
გრანტები	1,016.5	1,856.5	1,276.6	1,139.2	89.2%	61.4%	12.1%
სოციალური უზრუნველყოფა	5,130.7	8,446.3	6,328.5	5,734.3	90.6%	67.9%	11.8%
სხვა ხარჯები	1,718.0	3,252.3	2,315.5	2,041.1	88.1%	62.8%	18.8%
<b>საოპერაციო სალდო</b>	<b>1,526.5</b>	<b>1,592.9</b>	<b>1,072.4</b>	<b>1,477.1</b>	<b>137.7%</b>	<b>92.7%</b>	<b>-3.2%</b>
<b>არაფინანსური აქტივების ცვლილება</b>	<b>2,425.3</b>	<b>3,958.9</b>	<b>2,914.7</b>	<b>1,516.3</b>	<b>52.0%</b>	<b>38.3%</b>	<b>-37.5%</b>
ზრდა	2,525.0	4,258.9	3,142.7	1,732.6	55.1%	40.7%	-31.4%
კლება	99.7	300.0	228.0	216.3	94.9%	72.1%	117.1%
<b>მთლიანი სალდო</b>	<b>-898.9</b>	<b>-2,366.0</b>	<b>-1,842.3</b>	<b>-39.2</b>	<b>2.1%</b>	<b>1.7%</b>	<b>-95.6%</b>
<b>ფინანსური აქტივების ცვლილება</b>	<b>305.2</b>	<b>-356.9</b>	<b>-634.4</b>	<b>577.7</b>	<b>-91.1%</b>	<b>-161.9%</b>	<b>89.3%</b>
<b>ზრდა</b>	<b>573.2</b>	<b>424.1</b>	<b>219.6</b>	<b>846.9</b>	<b>385.7%</b>	<b>199.7%</b>	<b>47.7%</b>
ვალუტა და დეპოზიტები	408.1	0.0	0.0	637.5			56.2%
სესხები	164.0	421.7	217.1	122.2	56.3%	29.0%	-25.5%
აქციები და სხვა კაპიტალი	1.2	2.5	2.5	87.1	3556.8%	3556.8%	7322.5%
<b>კლება</b>	<b>268.0</b>	<b>781.0</b>	<b>854.0</b>	<b>269.2</b>	<b>31.5%</b>	<b>34.5%</b>	<b>0.4%</b>
ვალუტა და დეპოზიტები	0.0	381.0	656.0	0.0	0.0%	0.0%	
სესხები	268.0	400.0	198.0	268.4	135.5%	67.1%	0.1%
აქციები და სხვა კაპიტალი	0.0	0.0	0.0	0.8			
<b>ვალდებულებების ცვლილება</b>	<b>1,204.1</b>	<b>2,009.1</b>	<b>1,207.8</b>	<b>616.9</b>	<b>51.1%</b>	<b>30.7%</b>	<b>-48.8%</b>
<b>ზრდა</b>	<b>2,011.2</b>	<b>3,425.9</b>	<b>2,254.2</b>	<b>1,551.4</b>	<b>68.8%</b>	<b>45.3%</b>	<b>-22.9%</b>
საშინაო	822.9	1,600.0	1,135.4	1,006.6	88.7%	62.9%	22.3%
საგარეო	1,188.3	1,825.9	1,118.8	544.7	48.7%	29.8%	-54.2%
<b>კლება</b>	<b>807.1</b>	<b>1,416.7</b>	<b>1,046.3</b>	<b>934.5</b>	<b>89.3%</b>	<b>66.0%</b>	<b>15.8%</b>
საშინაო	24.7	42.9	34.9	22.1	63.1%	51.4%	-10.7%
საგარეო	782.4	1,373.8	1,011.4	912.5	90.2%	66.4%	16.6%
<b>ბალანსი</b>	<b>0.0</b>	<b>0.0</b>	<b>0.0</b>	<b>0.0</b>			

