



2025 წლის სახელმწიფო
ბიუჯეტის იანვარ-სექტემბრის
შესრულების შესახებ
ოპერატიული ინფორმაციის
მიმოხილვა

საქართველოს პარლამენტის
საბიუჯეტო ოფისი

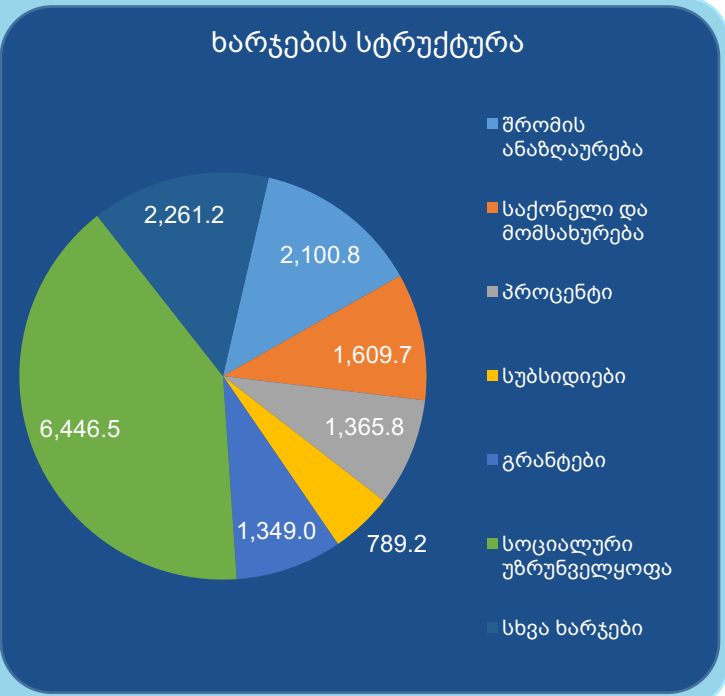
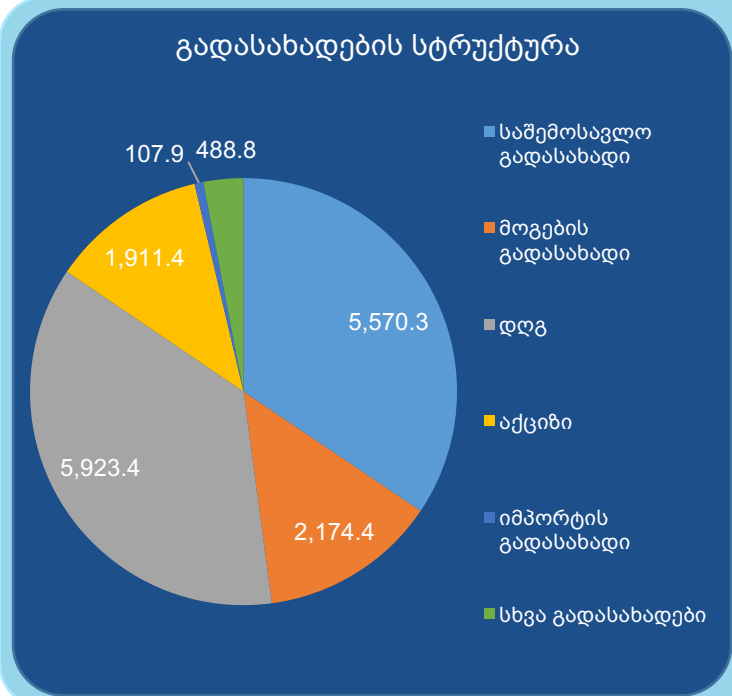
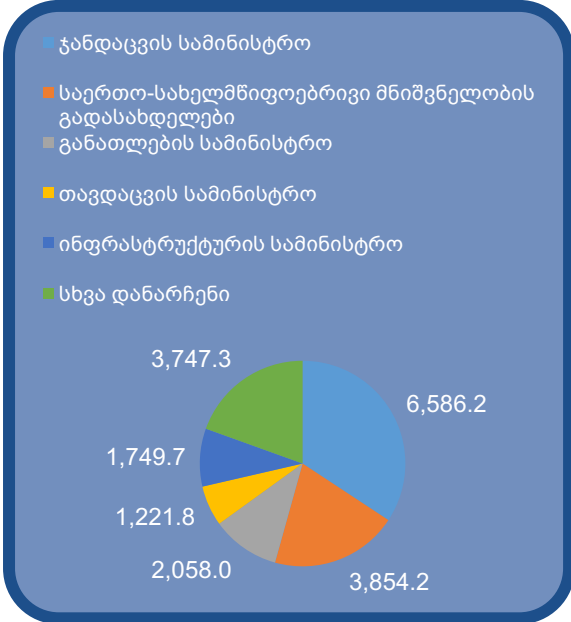
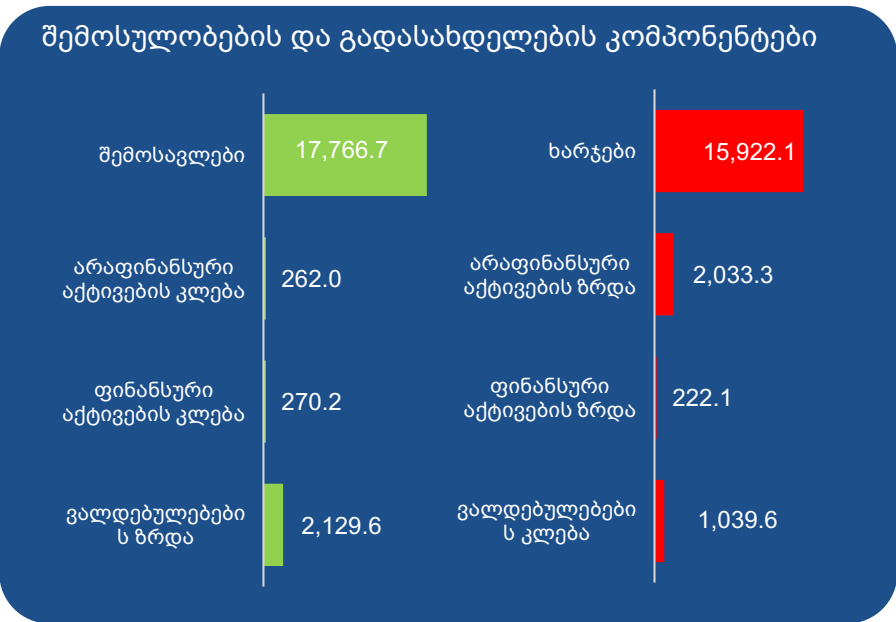
2025
ოქტომბერი

ძირითადი მაჩვენებლები (მლნ ლარი)

შემოსულობები - 20,428.5 მლნ ლარი	102.1% 9 თვის გეგმის	74.1% წლიური გეგმის
----------------------------------	-------------------------	------------------------

გადასახდელები - 19,217.2 მლნ ლარი	93.0% 9 თვის გეგმის	68.8% წლიური გეგმის
-----------------------------------	------------------------	------------------------

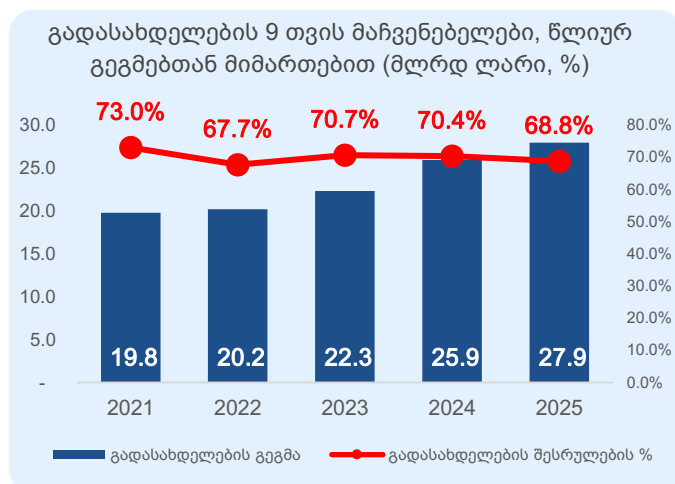
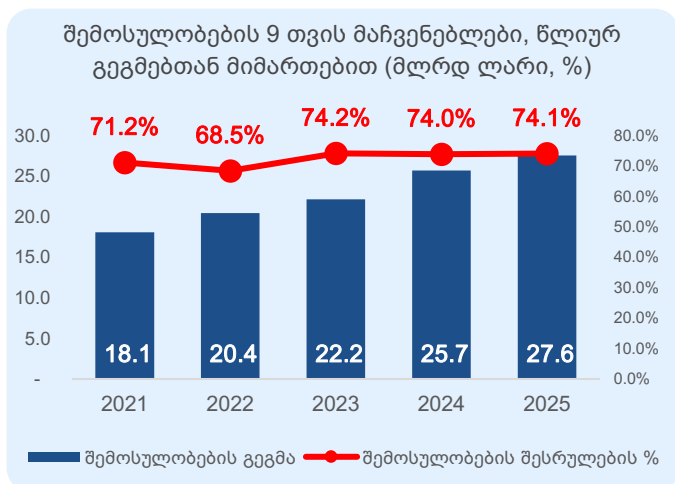
ნაშთის ცვლილება 1,211.3 მლნ ლარი	საოპერაციო სალდო 1,844.6 მლნ ლარი	მთლიანი სალდო 73.3 მლნ ლარი
-------------------------------------	--------------------------------------	--------------------------------



სახელმწიფო ბიუჯეტის ძირითადი მაჩვენებლები

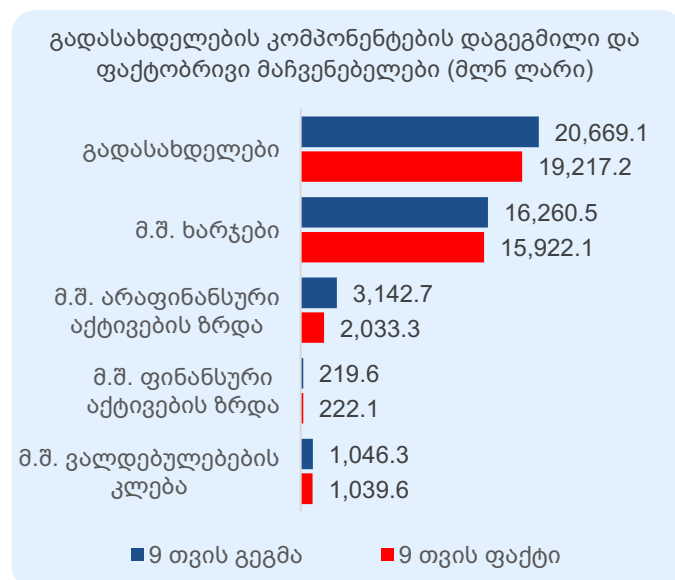
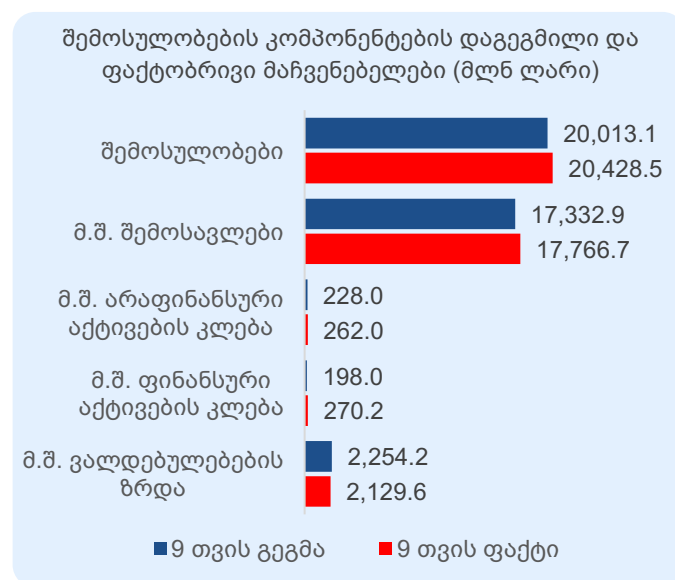
2025 წლის იანვარ-სექტემბერში, სახელმწიფო ბიუჯეტის შემოსულობები 20,428.5 მლნ ლარს, წლიური გეგმის (27,560.8 მლნ ლარი) 74.1%-ს და 9 თვის გეგმის¹ (20,013.1 მლნ ლარი) 102.1%-ს შეადგენს, წინა წლის ანალოგიურ მაჩვენებელს კი 1,425.7 მლნ ლარით (7.5%-ით) აღემატება (ძირითადად, შემოსავლების მატების გავლენით).

2025 წლის 9 თვეში, გადასახდელები 19,217.2 მლნ ლარს, წლიური გეგმის (27,941.7 მლნ ლარი) 68.8%-ს და 9 თვის გეგმის (20,669.1 მლნ ლარი) 93.0%-ს აღწევს, ხოლო წინა წლის 9 თვის მაჩვენებელს 968.7 მლნ ლარით (5.3%-ით) აჭარბებს (ძირითადად, ხარჯების მატების გავლენით).



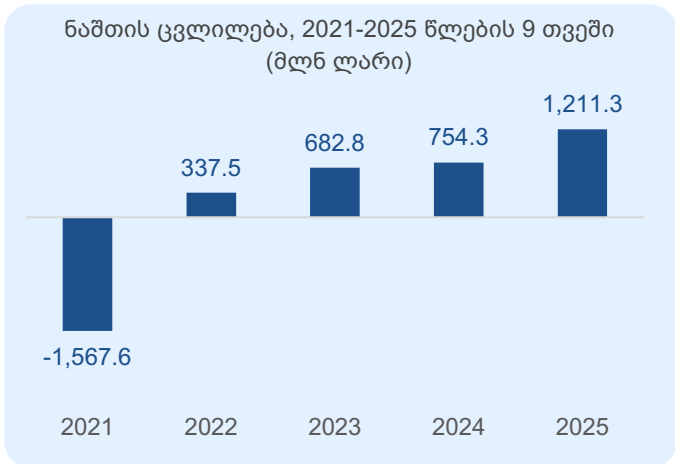
შემოსულობების კომპონენტებს რაც შეეხება, 9 თვის გეგმის მიმართ, ყველა კომპონენტი, გარდა ვალდებულებების ზრდის მუხლით შემოსულობებისა (94.5%), გადაჭარბებით ხასიათდება: შემოსავლები 102.5%-ს შეადგენს, ხოლო ფინანსური და არაფინანსური აქტივების კლების მუხლებით შემოსულობები მნიშვნელოვანი, შესაბამისად, 36.4%-იანი და 14.9%-იანი დადებითი გადახრით გამოირჩევა.

გადასახდელების კომპონენტებთან დაკავშირებით, 9 თვის გეგმის შესრულების მხრივ, ხარჯებისა და ვალდებულებების კლების კომპონენტები კარგი მაჩვენებლებით ხასიათდება (შესაბამისად, 97.9% და 99.4%), ფინანსური აქტივების ზრდის კომპონენტი გადაჭარბებით გამოირჩევა (101.2%), ხოლო არაფინანსური აქტივების ზრდის მუხლით გადასახდელებს დაბალი მაჩვენებელი აქვს (64.7%).

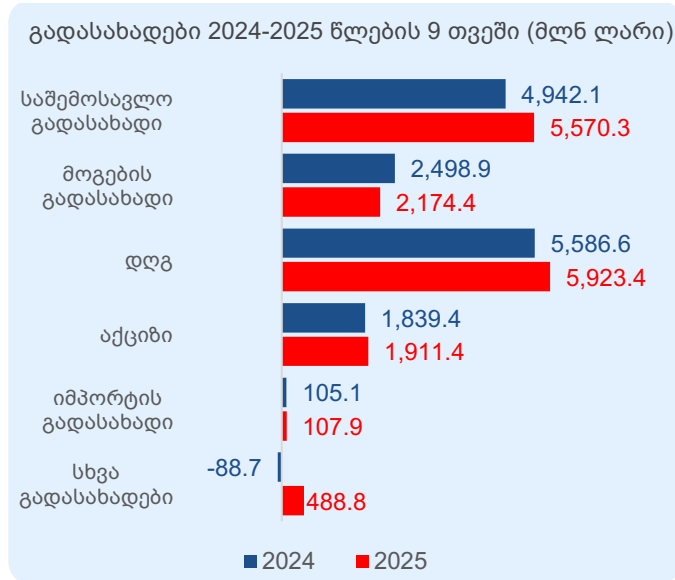


[1] 9 თვის გეგმა წარმოდგენილია 2025 წლის სახელმწიფო ბიუჯეტის კვარტალური განხერხის მიხედვით (ფინანსთა სამინისტროს 2024 წლის 30 დეკემბრის №434 ბრძანება).

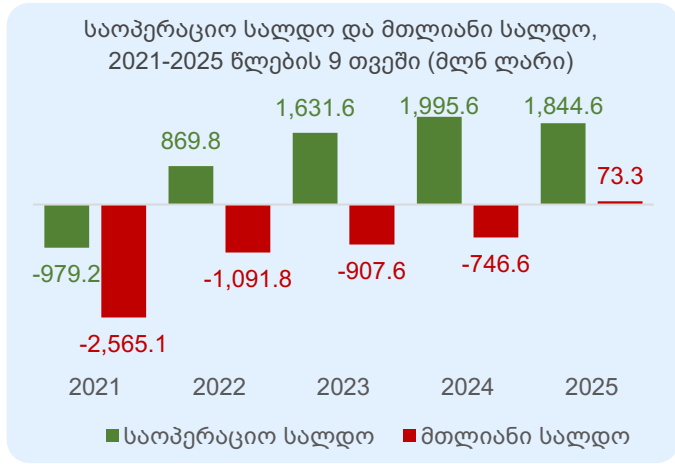
სახელმწიფო ბიუჯეტის ნაშთი წლის დასაწყისისათვის 1,386.2 მლნ ლარს გაუტოლდა. 9 თვის შემოსულობებისა და გადასახდელების გათვალისწინებით, ნაშთის ცვლილებამ (დაგროვება) 1,211.3 მლნ ლარი შეადგინა და 2025 წლის 1 ოქტომბრისთვის, სახელმწიფო ბიუჯეტის ნაშთი 2,597.5 მლნ ლარის ოდენობით განისაზღვრა.



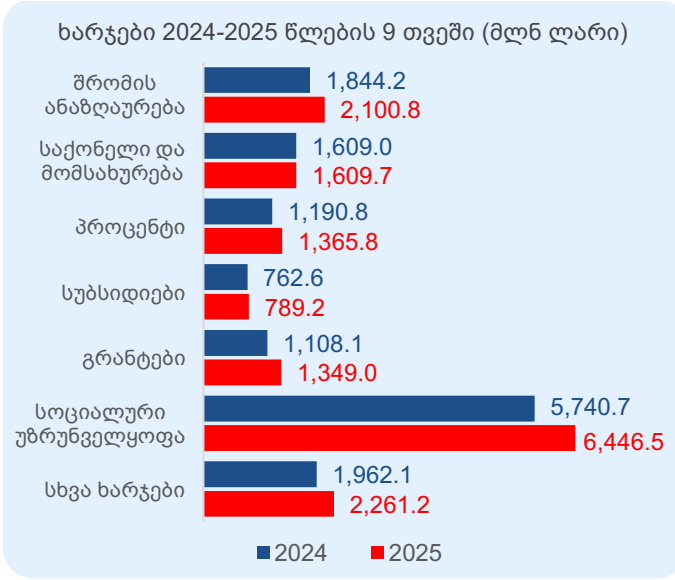
გადასახადების სახით, იანვარ-სექტემბერში მობილიზებულია 16,176.2 მლნ ლარი, რაც 9 თვის გეგმის 100.1%-ს და წლიური გეგმის 73.9%-ს შეადგენს. სახეების მიხედვით, გადასახადების 9 თვის გეგმის შესრულების მაჩვენებლები 91.2% - 101.3%-ის ფარგლებში მერყეობს (მ.შ. საშემოსავლო გადასახადი ყველაზე მაღალი, ხოლო მოგების გადასახადი ყველაზე დაბალი მაჩვენებლით გამოირჩევა). რაც შეეხება სხვა გადასახადს, 9 თვეში დაიგეგმა 200.0 მლნ ლარი, ფაქტობრივად კი 488.8 მლნ ლარი შეადგინა. 2024 წელთან შედარებით, გადასახადები გაზრდილია 1,292.8 მლნ ლარით (8.7%-ით), ძირითადად, საშემოსავლო გადასახადის, აგრეთვე, დღგ-ის, შესაბამისად, 12.7%-იანი და 6.0%-იანი მატების გავლენით.



2025 წლის იანვარ-სექტემბერში, სახელმწიფო ბიუჯეტის **საოპერაციო სალდო** 1,844.6 მლნ ლარს გაუტოლდა, ხოლო **მთლიანმა სალდომ** 73.3 მლნ ლარი შეადგინა.



ხარჯების მაჩვენებელმა, 9 თვეში, 15,922.1 მლნ ლარი, 9 თვის გეგმის 97.9% და წლიური გეგმის 72.9% შეადგინა. სახეების მიხედვით, ხარჯების 9 თვის გეგმის შესრულების მაჩვენებლებში, გრანტების (105.7%), სუბსიდიებისა (102.8%) და სოციალური უზრუნველყოფის (101.9%) მუხლები, გადაჭარბებით გამოირჩევა, სხვა ხარჯებისა (97.7%) და პროცენტის (94.8%) მუხლები კარგი შესრულებით ხასიათდება, საქონლისა და მომსახურების (86.0%) და აგრეთვე, შრომის ანაზღაურების ხარჯებს (92.9%) კი დაბალი მაჩვენებლები აქვს. წინა წელთან შედარებით, ხარჯები 1,704.7 მლნ ლარით (12.0%-ით) გაზრდილია, ძირითადად, სოციალური უზრუნველყოფის ხარჯების (705.9 მლნ ლარით) მატების გავლენით.



დანართი 1: სახელმწიფო ბიუჯეტის შემოსულობები, გადასახდელები და ნაშთის ცვლილება (მლნ ლარი)

დასახელება	2024 წლის 9 თვის ფაქტი	2025 წლის წლიური გეგმა	2025 წლის 9 თვის გეგმა*	2025 წლის 9 თვის ფაქტი	9 თვის გეგმის შესრულების %	წლიური გეგმის შესრულების %	%-ული ცვლილება წინა წლის 9 თვის ფაქტთან
შემოსულობები	19,002.8	27,560.8	20,013.1	20,428.5	102.1%	74.1%	7.5%
შემოსავლები	16,213.0	23,434.9	17,332.9	17,766.7	102.5%	75.8%	9.6%
გადასახადები	14,883.4	21,885.0	16,155.0	16,176.2	100.1%	73.9%	8.7%
საშემოსავლო გადასახადი	4,942.1	7,369.0	5,499.0	5,570.3	101.3%	75.6%	12.7%
მოგების გადასახადი	2,498.9	3,070.0	2,385.0	2,174.4	91.2%	70.8%	-13.0%
დღგ	5,586.6	8,136.0	6,024.0	5,923.4	98.3%	72.8%	6.0%
აქციზი	1,839.4	2,650.0	1,933.0	1,911.4	98.9%	72.1%	3.9%
იმპორტის გადასახადი	105.1	150.0	114.0	107.9	94.6%	71.9%	2.7%
სხვა გადასახადები	-88.7	510.0	200.0	488.8	244.4%	95.8%	-651.0%
გრანტები	243.0	199.9	144.5	199.1	137.8%	99.6%	-18.1%
სხვა შემოსავლები	1,086.7	1,350.0	1,033.4	1,391.4	134.6%	103.1%	28.0%
არაფინანსური აქტივების კლება	181.7	300.0	228.0	262.0	114.9%	87.3%	44.2%
ფინანსური აქტივების კლება (ნაშთის გამოკლებით)	268.9	400.0	198.0	270.2	136.4%	67.5%	0.5%
ვალდებულებების ზრდა	2,339.1	3,425.9	2,254.2	2,129.6	94.5%	62.2%	-9.0%
საშინაო	1,022.4	1,600.0	1,135.4	1,122.1	98.8%	70.1%	9.8%
საგარეო	1,316.7	1,825.9	1,118.8	1,007.5	90.1%	55.2%	-23.5%
გადასახდელები	18,248.4	27,941.7	20,669.1	19,217.2	93.0%	68.8%	5.3%
ხარჯები	14,217.5	21,842.0	16,260.5	15,922.1	97.9%	72.9%	12.0%
შრომის ანაზღაურება	1,844.2	3,035.0	2,261.0	2,100.8	92.9%	69.2%	13.9%
საქონელი და მომსახურება	1,609.0	2,485.3	1,871.2	1,609.7	86.0%	64.8%	0.0%
პროცენტი	1,190.8	1,745.0	1,440.1	1,365.8	94.8%	78.3%	14.7%
სუბსიდიები	762.6	1,021.6	767.7	789.2	102.8%	77.3%	3.5%
გრანტები	1,108.1	1,856.5	1,276.6	1,349.0	105.7%	72.7%	21.7%
სოციალური უზრუნველყოფა	5,740.7	8,446.3	6,328.5	6,446.5	101.9%	76.3%	12.3%
სხვა ხარჯები	1,962.1	3,252.3	2,315.5	2,261.2	97.7%	69.5%	15.2%
არაფინანსური აქტივების ზრდა	2,923.9	4,258.9	3,142.7	2,033.3	64.7%	47.7%	-30.5%
ფინანსური აქტივების ზრდა (ნაშთის გამოკლებით)	182.1	424.1	219.6	222.1	101.2%	52.4%	22.0%
ვალდებულებების კლება	925.0	1,416.7	1,046.3	1,039.6	99.4%	73.4%	12.4%
საშინაო	34.7	42.9	34.9	32.1	91.8%	74.7%	-7.6%
საგარეო	890.3	1,373.8	1,011.4	1,007.6	99.6%	73.3%	13.2%
ნაშთის ცვლილება (+ დაგროვება / - გამოყენება)	754.3	-381.0	-656.0	1,211.3			

* 9 თვის გეგმა წარმოდგენილია 2025 წლის სახელმწიფო ბიუჯეტის კვარტალური განხერხის მიხედვით (ფინანსთა მინისტრის 2024 წლის 30 დეკემბრის ბრძანება № 434)

დანართი 2: სახელმწიფო ბიუჯეტის ბალანსი (მლნ ლარი)

დასახელება	2024 წლის 9 თვის ფაქტი	2025 წლის წლიური გეგმა	2025 წლის 9 თვის გეგმა	2025 წლის 9 თვის ფაქტი	9 თვის გეგმის შესრულების %	წლიური გეგმის შესრულების %	%-ული ცვლილება წინა წლის 9 თვის ფაქტთან
შემოსავლები	16,213.0	23,434.9	17,332.9	17,766.7	102.5%	75.8%	9.6%
გადასახადები	14,883.4	21,885.0	16,155.0	16,176.2	100.1%	73.9%	8.7%
გრანტები	243.0	199.9	144.5	199.1	137.8%	99.6%	-18.1%
სხვა შემოსავლები	1,086.7	1,350.0	1,033.4	1,391.4	134.6%	103.1%	28.0%
ხარჯები	14,217.5	21,842.0	16,260.5	15,922.1	97.9%	72.9%	12.0%
შრომის ანაზღაურება	1,844.2	3,035.0	2,261.0	2,100.8	92.9%	69.2%	13.9%
საქონელი და მომსახურება	1,609.0	2,485.3	1,871.2	1,609.7	86.0%	64.8%	0.0%
პროცენტი	1,190.8	1,745.0	1,440.1	1,365.8	94.8%	78.3%	14.7%
სუბსიდიები	762.6	1,021.6	767.7	789.2	102.8%	77.3%	3.5%
გრანტები	1,108.1	1,856.5	1,276.6	1,349.0	105.7%	72.7%	21.7%
სოციალური უზრუნველყოფა	5,740.7	8,446.3	6,328.5	6,446.5	101.9%	76.3%	12.3%
სხვა ხარჯები	1,962.1	3,252.3	2,315.5	2,261.2	97.7%	69.5%	15.2%
საოპერაციო სალდო	1,995.6	1,592.9	1,072.4	1,844.6	172.0%	115.8%	-7.6%
არაფინანსური აქტივების ცვლილება	2,742.2	3,958.9	2,914.7	1,771.3	60.8%	44.7%	-35.4%
ზრდა	2,923.9	4,258.9	3,142.7	2,033.3	64.7%	47.7%	-30.5%
კლება	181.7	300.0	228.0	262.0	114.9%	87.3%	44.2%
მთლიანი სალდო	-746.6	-2,366.0	-1,842.3	73.3	-4.0%	-3.1%	-109.8%
ფინანსური აქტივების ცვლილება	667.5	-356.9	-634.4	1,163.3	-183.4%	-326.0%	74.3%
ზრდა	936.4	424.1	219.6	1,433.4	652.9%	338.0%	53.1%
ვალუტა და დეპოზიტები	754.3	0.0	0.0	1,211.3			60.6%
სესხები	180.9	421.7	217.1	135.0	62.2%	32.0%	-25.4%
აქციები და სხვა კაპიტალი	1.2	2.5	2.5	87.1	3556.8%	3556.8%	7322.5%
კლება	268.9	781.0	854.0	270.2	31.6%	34.6%	0.5%
ვალუტა და დეპოზიტები	0.0	381.0	656.0	0.0	0.0%	0.0%	
სესხები	268.9	400.0	198.0	269.3	136.0%	67.3%	0.2%
აქციები და სხვა კაპიტალი	0.0	0.0	0.0	0.8			
ვალდებულებების ცვლილება	1,414.1	2,009.1	1,207.8	1,090.0	90.2%	54.3%	-22.9%
ზრდა	2,339.1	3,425.9	2,254.2	2,129.6	94.5%	62.2%	-9.0%
საშინაო	1,022.4	1,600.0	1,135.4	1,122.1	98.8%	70.1%	9.8%
საგარეო	1,316.7	1,825.9	1,118.8	1,007.5	90.1%	55.2%	-23.5%
კლება	925.0	1,416.7	1,046.3	1,039.6	99.4%	73.4%	12.4%
საშინაო	34.7	42.9	34.9	32.1	91.8%	74.7%	-7.6%
საგარეო	890.3	1,373.8	1,011.4	1,007.6	99.6%	73.3%	13.2%
ბალანსი	0.0	0.0	0.0	0.0			

